

Վերապատրաստող կազմակերպություն
«Երևանի Լեռնի անվան հ. 65 ավագ դպրոց»

ՊՈԱԿ

Ավարտական հետազոտական աշխատանք

**Թեմա՝ ԴԱՐՉՎԱԾՔՆԵՐԻ ՈՒՍՈՒՑՈՒՄԸ ՏԵՂԵԿԱՏՎԱԿԱՆ ԵՎ
ՀԱՂՈՐԴԱԿՑԱԿԱՆ ՏԵԽՆՈԼՈԳԻԱՆԵՐԻ ԿԻՐԱՌՄԱՄԲ**

Կատարող՝ Լիլիթ Արտոյան Ֆրունզիկի

Ղեկավար՝ մ.գ.թ. Աննա Յայլոյան Վոլոդյայի

Գյումրի 2023թ

ԲՈՎԱՆԴԱԿՈՒԹՅՈՒՆ

Ներածություն.....	3
Գլուխ 1.	
Դարձվածքների դերը տարրական դասարաններում.....	7
Գլուխ 2.	
Դարձվածքների ուսուցումը տարրական դասարաններում.....	10
Գլուխ 3.	
Առաջադրանքներ դարձվածքների վերաբերյալ.....	11
Գլուխ 4.	
Դարձվածքները խաղերում.....	16
Եզրակացություն.....	20
Օգտագործված գրականություն.....	21

ՆԵՐԱԾՈՒԹՅՈՒՆ

«Ազգի կրթության ճիշտ կազմակերպումը պետության հզորությունն ապահովող ուազմավարություն է, կրթությանը սատար կանգնելը՝ հայրենասիրություն»:

Այս կարգախոսով պետք է առաջնորդվի կրթության բնագավառի յուրաքանչյուր նվիրյալ: Կրթական համակարգը կոչված է ձևավորել այնպիսի անհատներ, որոնք ի վիճակի կլինեն կատարելագործելու զարգացնել հասարակությունը: Ժամանակակից կրթական համակարգում առաջնայինը ոչ թե տեղեկատվությունը յուրացնելը պետք է լինի, այլ այն ուսումնասիրելն ու վերլուծելը: Նման մոտեցումը դպրոցից պահանջում է չսահմանափակվել տեղեկատվության ավանդական աղբյուրներով՝ ուսուցիչ, դասագիրք, ուսումնական ձեռնարկներ և այլն:

Թեմայի արդիականությունը

Հանրակրթության պետական կրթակարգը սահմանում է, որ կրթության ոլորտում ՏՀՏ-ների կիրառումը նպաստում է կրթության որակի բարձրացմանը: Նոր տեխնոլոգիաների և ինտերնետի օգտագործումը զգալիորեն ընդլայնում է ուսումնական նյութի որոնման, հաղորդման և յուրացման հնարավորությունները՝ որակական նոր բնույթ հաղորդելով ուսուցման կազմակերպմանը և ապահովելով ինքնակրթության ու շարունակական կրթության լայն հնարավորություն:

Թեմայի նպատակը

Տեխնոլոգիաները պետք է ներթափանցեն ցանկացած առարկա, ուսումնական նյութն առավել կենդանի, հետաքրքիր և գրավիչ դարձնելու համար: Ժամանակակից ուսումը, արևմտյան զարգացած երկրներում, մեծապես հենվում է հենց տեխնոլոգիաների ճիշտ և բազմակողմանի կիրառության վրա: Ինչը հանդիսանում է հաջողության գրավականներից մեկը: Դպրոցական կրթական համակարգում բարեփոխումների հաջողությունը հիմնականում կախված է ուսուցիչների կատարողականից, քանի որ նրանք հանդիսանում են «բարեփոխումների հիմնական կրողները»:

Համակարգիչը ժամանակակից դպրոցում համարվում է ուսուցման և ուսումնառության հիմնական միջոցներից մեկը, իսկ ինֆորմատիկան՝ ուսումնական նյութի արդյունավետ յուրացմանը նպաստող առարկա:

ՏՀՏ-ների օգտագործման նպատակներն են.

* բարձրացնել սովորելու մոտիվացիան,

* մեծացնել ուսումնական գործընթացի արդյունավետությունը,

*նպաստել սովորողի ճանաչողական կարողությունների խթանմանը,

* բարելավել դասի անցկացման մեթոդները,

* պլանավորել, համակարգել սեփական աշխատանքը,

* օգտագործել այն որպես ինքնակրթության միջոց ,

* արագ և որակյալ պատրաստվել դասին:

Թեմայի խնդիրները

• ՏՀՏ-ի օգտագործումը որակապես փոխում է ուսուցչի դերը. Ուսուցիչը դառնում է սովորողի կրթական գործը կազմակերպող, նրան օժանդակող և գնահատող գործընկեր:

• ՏՀՏ-ները սերտորեն առնչվում են բոլոր առարկաներին և նրանց դասավանդմանը: Հաշվի առնելով կրթակարգի պահանջները, դպրոցում պետք է ստեղծել էլեկտրոնային գրադարան: Սա մի յուրահատուկ ռեսուրս-բազա է, որը ստեղծվում և կիրառվում է ուսումնառության ընթացքում:

Համակարգիչը դառնում է նաև դպրոցի կառավարման, ուսումնական գործընթացի կազմակերպման, սովորողների մասին տվյալների կուտակման, ծնողների հետ տարվող աշխատանքի և արտադասարանային գործունեության իրականացման գործիք:

Տեղեկատվական-հաղորդակցական տեխնոլոգիաները հնարավորություն են տալիս.

1. ինքնուրույն տեղեկատվություն որոնել, հավաքել, ուսումնասիրել և դասակարգել
2. տեխնոլոգիական համակարգերը, տեղեկատվությունն ու ծրագրեր օգտագործել
3. ուսումնառության մակարդակը բարձրացնել
4. իրական կյանքում խնդիրներ լուծել և տեղեկացվածության շնորհիվ որոշումներ կայացնել:

*Ձուգահեռ ՏՀՏ-ների ներդրումը ուսումնական գործընթացում ուսուցչի համար ինքնակրթության, մասնագիտական աճի, ստեղծագործական զարգացման հզոր խթան է հանդիսանում և կոչված է լուծել մի շարք **դիդակտիկ խնդիրներ**՝*

- *սովորողների մտավոր ունակությունների ակտիվացում,*
- *պասիվ սովորողների ներգրավում,*
- *սովորողների մոտ տեղեկատվության տարբեր աղբյուրներից օգտվելու կարողություն ձևավորում, ժամանակակից գործիքակազմի կիրառում,*
- *տարբերակված ուսուցման հնարավորություն,*

- ուսումնական գործընթացի ակտիվացում,
- սովորողներին հետազոտական աշխատանքներում ներգրավելու հնարավորություն,
- ուսումնական գործընթացի ճկունության ապահովում:

SՀS տեխնոլոգիաներն օգնում են նաև.

- նյութի նկատմամբ հետաքրքրություն զարգացնել
 - միավորել զգայական պատկերները, միջառարկայական զուգահեռները և իրական կյանքի հետ կապը
 - ուսուցումը հարմարեցնել սովորողների ուսումնառության անհատական ոճերին:
- Տեխնոլոգիաներն ուսուցման գործընթացում կարող են հանդես գալ որպես
- դասավանդման գործիք ուսուցչի համար ,
 - հետազոտության գործիք ուսուցչի և աշակերտի համար ,
 - դասի կազմակերպման, կառուցման գործիք,
 - ուսումնառության և գործունեության գործիք:

Կիրառվող մեթոդներ

- Նոր սերնդի կրթությունը, դաստիարակությունը և զարգացումը իրականացվում է տեղեկատվական հազեցած միջավայրում:
- Տեղեկատվական տեխնոլոգիաները ուսուցիչների իմաստագիտա-մանկավարժական, մեթոդական-կազմակերպչական նոր որակներ են թելադրում: Այսօր ցանկացած առարկա դասավանդող ուսուցիչ SՀS կիրառելու մեծ հնարավորություն ունի՝ որոնցից են էլեկտրոնյաին գրադարաններ, բառարաններ, շնորհանդեսներ, էլ. փոստ, տեսակոնֆերանսներ, զրուցարաններ, ֆորումներ, վեբինարներ և այլ տարբեր առցանց գործիքներ:*

SՀS տեխնոլոգիաներն օգնում են նաև.

- նյութի նկատմամբ հետաքրքրություն զարգացնել
 - միավորել զգայական պատկերները, միջառարկայական զուգահեռները և իրական կյանքի հետ կապը
 - ուսուցումը հարմարեցնել սովորողների ուսումնառության անհատական ոճերին:
- Տեխնոլոգիաներն ուսուցման գործընթացում կարող են հանդես գալ որպես
- դասավանդման գործիք ուսուցչի համար ,
 - հետազոտության գործիք ուսուցչի և աշակերտի համար ,

- դասի կազմակերպման, կառուցման գործիք,
- ուսումնառության և գործունեության գործիք:

Գլուխ 1. Դարձվածքների դերը տարրական դասարաններում

Դարձվածքները հայ ժողովրդի հոգևոր մշակույթի հարստությունն են: Դարձվածքները խոսքին հաղորդում են պատկերավորություն, արտահայտչականություն, սեղմություն, դիպուկություն: Դրանք յուրաքանչյուր լեզվի **ազգային ինքնատիպության, առանձնահատկության ամենակուտ դրսևորումներից են**: Տարրական դասարաններում և առհասարակ դպրոցում, դարձվածքների իմացությունը նպաստում է հաղորդակցական հմտությունների խորացմանը, խոսքի հղկմանը, խոսքն ազատում է միապաղաղությունից, միօրինակությունից, այն դարձնում աշխույժ, պատկերավոր ու արտահայտիչ, հիմք է դնում հրապարակախոսական, բանավոր խոսքի ավելի խորը ընկալման համար:

Թե՛ գրական հայերենում, թե՛ բարբառային տարբերակներում դարձվածքը խոսքին կենդանություն հաղորդող կարևորագույն միջոց է:

«Դարձվածաբանական միավորները ժողովրդի հոգևոր մշակույթի հարստությունն են և արտահայտում են լեզվի ազգային ինքնատիպությունն ու յուրահատկությունը: Դարձվածքներում պատկերավոր մտածողության շնորհիվ իրենց արտահայտությունն են գտել ժողովրդի պատմական հարուստ կենսափորձը, նրա պատկերացումները օբյեկտիվ աշխարհի առարկաների և երևույթների մասին, վերաբերմունքը՝ մարդկային հարաբերությունների նկատմամբ»: Դարձվածքները նպաստում են նաև գործածական առածների, ասացվածքների, թևավոր խոսքերի դյուրին ընկալմանը: Հենց սրանց ուսուցման շրջանում է ամրապնդվում «փոխաբերական իմաստ» հասկացությունը, մեծանում հետաքրքրությունը ուսուցանվող նյութի վերաբերյալ:

Դարձվածքը երկու և ավելի բառերի կայուն, իմաստով ամբողջական վերաիմաստավորված կապակցություն է, որ խոսքում վերարտադրվում է իբրև լեզվական պատրաստի միավոր: Մենք գիտենք, որ բառերն ազատ կապակցություններում հանդես են գալիս թե՛ ուղղակի, թե՛ փոխաբերական իմաստներով, իսկ դարձվածքներն ունեն միայն փոխաբերական իմաստ:

Լեզուներում, ընդհանրապես, բազմիմաստություն են արտահայտում այն դարձվածքները, որոնց բաղադրիչները մարդու մարմնի մասերի անվանումներ են.

դրանք կոչվում են **սոմատիկ դարձվածքներ**, ինչպես՝ սիրտ տալ, սիրտ առնել, գլուխ տալ, գլուխ բերել, գլխին նստել, գլխի ընկնել, գլուխը կորցնել, մտքում դնել, միտք անել, աչք բանալ, աչք տնկել, աչք ունենալ, ձեռք տալ, ձեռքից գալ, ձեռք առնել և այլն:

Դարձվածքները դասկարգվում են նաև ըստ ձևախմբաստային խմբերի. ըստ այդմ առանձնացվում են **հոմանիշ, հականիշ և համանուն դարձվածքներ**: Հոմանիշ են կոչվում այն դարձվածքները, որոնք ձևով տարբեր լինելով՝ նույն կամ մերձավոր իմաստ են արտահայտում: Դարձվածքները հոմանիշ բառերի նման նույնպես լինում են նույնանիշ և համանիշ: Նույնանիշ են այն դարձվածքները, որոնք նույն իմաստն են արտահայտում և խոսքում կարող են միմյանց փոխարինել: Օրինակ՝ լեզուն իրեն պահել-լեզուն իրեն քաշել-լեզուն փորը գցել-լեզուն ատամների տակ պահել դարձվածքները նույն իմաստն են արտահայտում և նշանակում են «վախից, երկյուղից լռել, ձայն-ծպտուն չհանել, չխոսել», կամ՝ թևի տակ ձմերուկ դնել-թևի տակ բարձ դնել-թևի տակ ձու դնել՝ «մեկին վտանգելով ոգևորել, մղել վտանգավոր գործողության»: Համանիշ դարձվածքները մոտ կամ մերձավոր իմաստ են արտահայտում, ինչպես՝ գույնը գցել-պատի ծեփ դառնալ-լեղին ջուր կտրել-լեղին ճաքել-ծնկները թուլանալ-սիրտը ահ ընկնել-սիրտը փորն ընկնել. բոլոր այս դարձվածքները նշանակում են «վախենալ, երկյուղել, սարսափել», իսկ վիզը ծռել-ոտքերն ընկնել-գլուխ խոնարհել նշանակում են «աղաչել, խնդրել, աղերսել»:

Դարձվածքները վերաբերում են կյանքի, իրականության տարբեր ոլորտների, ուստի կարելի է ցույց տալ նրանց գործածության բնագավառները:

ա) Կենդանական աշխարհ-գայլի ախորժակ, առյուծի սիրտ ուտել, օձի կաթ, կատու դառնալ, հավի խելք ունենալ, մուկ ու կատու խաղալ, խաղաղության աղավնի, բ) Բնության ու բնական երևույթներ-արևը մայր մտնել, գլխին սև ամպեր կուտակվել, ջրի ճամփա դարձնել, ծովը տանել՝ ծարավ հետ բերել, քարը քարի վրա չթողնել, երկինքը գլխին փուլ գալ,

գ) Կրոնական հավատալիքներ ու ավանդույթներ-Խաչը գլխին բռնել, սատանայի բաժին դառնալ, թուղթ ու գիր անել,

դ) Ռեզոնանսային գործ- ինչպես՝ զենքերը վայր դնել, սրի բաժին դառնալ, մինչև ատամները զինվել, սվիններով դիմավորել, կռիվ ընկնել և այլն:

ե) Գյուղատնտեսություն- արտը կանաչ հնձել, պտուղը ծառից հեռու չի ընկնում, ծառերի ետևում անտառը չտեսնել, հողի հետ կապվել, ...

զ) Գիտություն և արվեստ- հավասարության նշան դնել, զրոյի հավասարեցնել, առաջին ջութակ, դիմակը պատռել, անդրկուլիսային խոսակցություն ...

Գլուխ 2 Դարձվածքների ուսուցումը տարրական դասարաններում

Դարձվածքների ուսուցումը տարրական դասարաններում սկսվում է 1-ին դասարանից: Առաջին դասարանի «Մայրենի» դասագրքերում գետեղված դարձվածքները մատչելի ու պարզ են. **փուշը մատից հանել, պոչով սուտ ասել, սիրտը փորն ընկնել, աչքը վրան մնալ**: Դասագրքում յուրաքանչյուր դարձվածք պատկերված է երկու նկարով: Առաջին նկարում պատկերված է հայոց լեզվի տվյալ բառակապակցության ուղղակի նշանակությունը, իսկ երկրորդ նկարում՝ այդ բառակապակցության փոխաբերական (դարձվածային) նշանակությունը, որոնք մեծացնում են երեխաների հետաքրքրությունը դարձվածքների նկատմամբ, օգնում ավելի լավ ընկալելու դրանց իմաստը:

2-րդ դասարանի «Մայրենի» դասագրքում (Վ. Ա. Սարգսյան, Կ. Թորոսյան, Հ. Խաչատրյան, Կ. Չիբուխյան) գետեղված են հետաքրքիր դարձվածքներ, իսկ «Երեք աղջիկների հեքիաթը», ժողովրդական բանահյուսության մի մեծ շտեմարան է, «ժողովածու», որում տեղ են գտել հանելուկը, տաղիկը, խաղիկը, սուտասելուկը, շուտասելուկը, խնդուկը, հաշվելուկը, առածը, ասացվածքը, օրհնանքը, դարձվածքը: Թևեր առնել

Եփած հավի ծիծաղը կգա

Քթից այն կողմ ոչինչ չտեսնել

Բերանը ջուր առնել

Գլխից մեծ գործ բռնել

Հետևյալ տեսանյութում բացատրվում են մի շարք դարձվածքներ.

<https://www.youtube.com/watch?v=Ryvcqg-5atU>

4-րդ դասարանի մայրենիի «Ես այսպե՛ս ասեմ, դու այնպե՛ս հասկացիր» թեմայի մուտքի դասանյութը հարուստ է դարձվածքներով: Այն ներկայացրել են հետևյալ սահիկահանդեսի միջոցով.

<https://docs.google.com/presentation/d/16B8SSeL1KGs5WnkPZ4vpvW0sMg5vI39DWYvKP-F1u7g/edit?usp=sharing>

(Տեքստում դարձվածքներն ընդգծված են և ավելի հասկանալի դարձնելու նպատակով դրանց կից տրված են նկարներ):

Գլուխ 3. Առաջադրանքներ դարձվածքների վերաբերյալ

Առաջարկում եմ մի քանի առաջադրանքներ՝ դարձվածքների ուսուցումն ու ամրապնդումն ավելի արդյունավետ դարձնելու համար.

1. Հետևյալ նկարների իմաստն արտահայտի՛ր դարձվածքով:




(Աշակերտի աշխատանքներից).

Արգելված պտուղ Դիմակը պատռել



Երբ երեխաները լավ կյուրացնեն 1-ին առաջադրանքը, կարելի է առաջարկել 2-րդ առաջադրանքը.

2. Տրված դարձվածքները ներկայացրու՝ նկարներով (աշակերտի աշխատանքներից):



Նման աշխատանքները ընդլայնում են աշակերտների մտահորիզոնը, զարգացնում բառապաշարը, համալրում վերջիններիս գիտելիքները, խթանում լեզվամտածողությունը, միջառարկայական կապ են ստեղծում «Կերպարվեստ» առարկայի հետ.

3. Տրված տարբերակներից ընտրի՛ր ճիշտ բառը և տեղադրի՛ր դարձվածքներում:

ա) Երկու ոտքը մ ի..... դնել:

արկղ մաշիկ աման

բ) Երկաթը-..... են ծեծում:

սառը ուժեղ տաք

գ) Բզի գլխին խփել:

մուրձով բռունցքով փայտով

4. Դարձվածքները «քանդվել» են: Հավաքի՛ր և գրի՛ր :

- Աչքերից կայծեր - Կուժն ու կուլան
- կարմրել դուրս թռան - Մի ձեռքով
- Համբերության բաժակը - Մինչև ականջների ծայրերը
- գլխին կոտրվեց - երկու ձեռքով բռնել լցվել

5. Դարձվածքները գծով միացրու՛ դարձվածքի իմաստն արտահայտող բառին:

- թներ առնել.....ուրախանալ
- հունից հանել..... հասկացնել
- հասակ առնել.....մեծանալ
- աշխարհով մեկ լինել..... ոգևորվել
- գլխի գցել.....զայրացնել

6. Հետևյալ դարձվածքների իմաստն արտահայտի՛ր մեկ բառով.

բերանը ջուր առնել-

ոտքերն ընկնել-

սիրտը ճաքել-

գրպանը ծակ-

7. Գրի՛ր տրված դարձվածքների հականիշ դարձվածքները.

սիրտը տալ-

աչքի լույս-

գրպանը ծակ-

օձ խուզող-

8. Որոշել տրված դարձվածային գույգերի իմաստը և գործածել նախադասությունների մեջ.

ա) սիրտ տալ - սիրտը տալ

բ) գլուխ պահել - գլուխը պահել

9. Խմբավորի՛ր հոմանիշ դարձվածքները և արտահայտի՛ր մեկ բառով.

Լեղին պատովել, բերանում չիր (սիսեռ,լոբի) չի թրջվի, սիրտը փորն ընկնել, ոտքերն ընկնել, սիրտը ճաքել, բերանում տաք ջուր չի մնա, բաց բերան, բերանում ջուրը գոլ չի տա, վիզ ծռել:

10. Տրված համանուն դարձվածքները գործածի՛ր նախադասությունների մեջ:

Միրտ ունենալ (տրամադրություն ունենալ) - սիրտ ունենալ (գութ ունենալ)

Աչքից գցել (սիրալիր վերաբերմունքից զրկել) - աչքից գցել (տեսադաշտից կորցնել)

11. Ընդգծված դարձվածքները փոխարինիր հոմանիշ բառերով.

Փարիզից Վարշավա թռչելիս լեհ կինոդերասան Ցիբուլսկու աչքով ընկավ, որ կողքի ուղևորը սիրտը դող ընկած նստած է:Նա փորձեց հարևանին սիրտ տալ:

— Մեր օրերում ինքնաթիռով թռչելը դատարկ բան է,- ասաց,- նույնիսկ ավտոմեքենան ավելի վտանգավոր է: Էս քանի օրը բարեկամներիցս մեկի մեքենայի գլխին ինքնաթիռ ընկավ:

12. Տրված դարձվածները արտահայտիր հոմանիշ բառերով.

Պատի ծեփ դառնալ

պայման կապել

քիթը կախել

բերանը բաց մնալ:

13. Տրված արտահայտություններից յուրաքանչյուրով երկու նախադասություն կազմիր՝ մի դեպքում դրանք գործածելով ուղիղ իմաստով, մյուս դեպքում՝ որպես դարձվածք:

Մատը մտցնել բզեզի բույնը

մատը կծել

մատից փուշ հանել

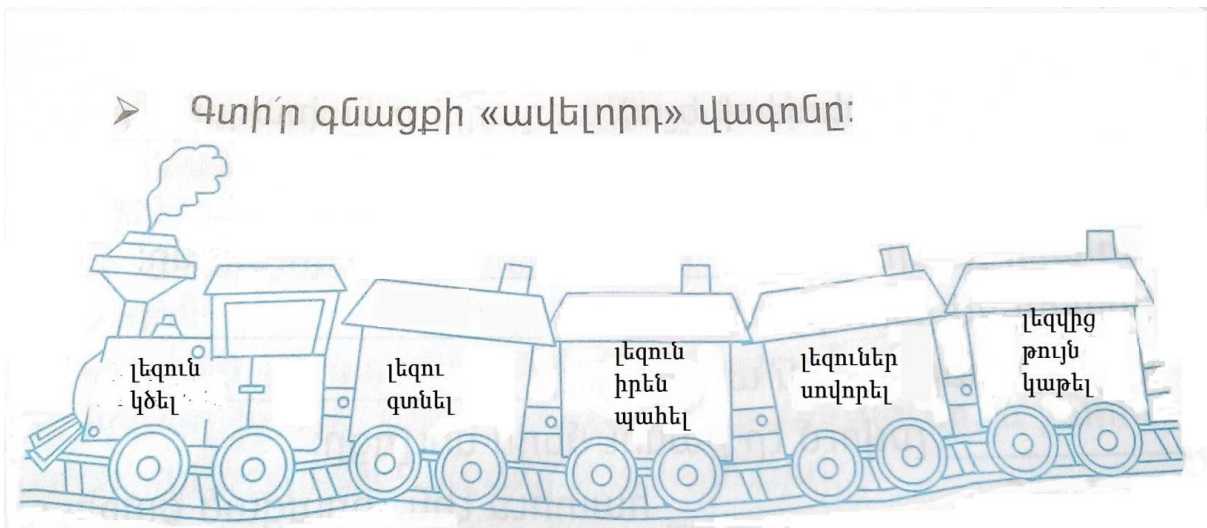
14. Փակագծերում տրված դարձվածքներն իրենց իմաստնարտահայտողբառերի փոխարեն գրիր.

Մի անգամ Նապոլեոնը հյուրասիրում էր իր բժշկին: (Օրերից մի օր)

Երբ բժիշկը հարբել էր, կայսրը հարցրեց. (Գլուխը տաքացել էր)

— Մի լռիր, բժիշկ, ասա, քո ամբողջ կյանքում քանի՞ մարդ ես սպանել: (Բերանդ ջուր մի առ, էն աշխարհն ուղարկել)

15. Գտնել «ավելորդ» վագոնը.




(Այս առաջադրանքի համար պետք է ունենալ պատրաստի գնացք, որի վրա կաշուն թերթիկներով ամրացվելու են ուսուցանվող դարձվածքներն ու արտահայտությունները: Սա կարելի է կիրառել նաև գրավոր աշխատանքների ժամանակ):

16. Քարտային աշխատանք

Խաղ՝ «Նավարկություն»

Դարձվածքը թաքնված է այն առագաստանավակներում, որոնց համարները բաժանվում են 2-ի: Եթե այդ համարները դասավորես աճման կարգով՝ կկարդաս այդ դարձվածքը:



(Քարտային այս աշխատանքով ներկայացնում եմ «Նավարկություն» խաղը դարձվածքների վերաբերյալ, որտեղ կապ է ստեղծվում նաև մաթեմատիկայի հետ):

Գլուխ 4.

Դարձվածքները խաղերում

Հետաքրքիր առաջադրանքներ կան նաև այս հղումում.
hnarek.wordpress.com/2015/05/20/դարձվածքները-շտեմարանում/

Ահա ևս մեկ սահիկահանդես, որը կրկին նվիրված է դարձվածքների ուսուցմանը: Նրանում ներկայացված են դարձվածքներն իրենց բացատրություններով, ինչպես նաև դրանց վերաբերող նկարներ: Սահիկի կիրառումը դասը դարձնում է ավելի ակնառու, քննարկելի, առաջանում է կարծիքների բախում՝ ստեղծելով ուսուցման հետաքրքիր միջավայր: Թեման դառնում է ավելի ընկալելի և արդիական:
<https://docs.google.com/presentation/d/1bW1YiGqCONIU6ZIsUP2mY6f5eIpfeFiKqjhtZCbeHF8/edit#slide=id.p>

Եվս մեկ սահիկահանդես դարձվածքների ուսուցումն ավելի հաճելի և պատկերավոր դարձնելու համար: Տեսասահիկում յուրաքանչյուր դարձվածք պատկերված է 2 նկարով: Առաջին նկարում պատկերված է հայոց լեզվի տվյալ բառակապակցության ուղղակի իմաստը, իսկ երկրորդ նկարում՝ այդ բառակապակցության փոխաբերական (դարձվածային) իմաստը:

<https://docs.google.com/presentation/d/17El6gfh-iyomHUX3rUAPL2HOv16tI5-dycDPLz5Fmo/edit?usp=sharing>

Կրտսեր դպրոցականների ուսումնական գործընթացում ՏՀՏ-ների օգտագործման նպատակահարմարության մասին են խոսում նրանց տարիքային այնպիսի առանձնահատկություններ, ինչպիսիք են տեսողական - պատկերավոր մտածողության և տրամաբանության զարգացումը, որոնց շնորհիվ երեխաները ընկալում են ինֆորմացիան՝ դրա հետագա մշակման համար: Խաղով միջնորդավորված, սրամիտ ու հետաքրքրաշարժ մատուցումով դասը երեխային տալիս է բազմաբնույթ գիտելիքներ և տեղեկություններ:

[Առաջարկում եմ learningapps.org](http://learningapps.org) ծրագրով պատրաստել խաղեր՝ ցանկացած թեմայի, դասի վերաբերյալ: Ստորև ներկայացնում եմ իմ վարած թեմայի վերաբերյալ պատրաստած խաղերը

learningapps.org ծրագրով պատրաստված խաղը կնպաստի դարձվածքների մատչելի մատուցմանը, ստեղծագործական ու նորարարական մոտեցումների զարգացմանը, ինչը չափազանց կարևոր է հիմնախնդիրների վրա հիմնված կառուցողական դասարանային միջավայր ստեղծելու համար:

<https://learningapps.org/watch?v=p3bkoets219>

Տրված են դարձվածքներ և նրանց համապատասխանող նկարներ, որոնք պետք է համապատասխանեցնել իրար: Օրինակ՝ «ջուր ծեծել» դարձվածքը համապատասխանում է հետևյալ նկարին.



Խաղ «ԸՆՏՐԻՐ ՃԻՇՏ ՏԱՐԲԵՐԱԿԸ»

<https://learningapps.org/watch?v=p2ekp44bn19>

Խաղ «ՃԱՆԱԶԻՐ ԴԱՐՉՎԱԾՔՆԵՐԸ»

Այս խաղն ընդլայնում է աշակերտների մտահորիզոնը, զարգացնում բառապաշարը, համալրում վերջիններիս գիտելիքները, խթանում լեզվամտածողությունը, միջառարկայական կապ ստեղծում<<Կերպարվեստ>> առարկայի հետ:

(Ցուցում՝ նկարն ավելի պարզ տեսնելու համար մկնիկով սեղմի՛ր նկարի վրա)

<https://learningapps.org/watch?v=pdbongdck19>

Խաղ «ԳՏԻՐ ՃԻՇՏ ՊՍՏԱՍԽԱՆԸ»

<https://learningapps.org/watch?v=pdownuhd319>

Այսխաղ-վարժությունը նույնպես կիրառվում է դարձվածքների ուսուցման ժամանակ: Այն թեստային բնույթի է, պահանջվում է ընտրել ճիշտ տարբերակը:

learningapps.org ծրագրով պատրաստված ևս մեկխաղ, որը, դարձվածքների ուսուցմանը զուգահեռ, նաև ամրապնդում է աշակերտների ուղղագրական գիտելիքները:

<https://learningapps.org/watch?v=po2si640t19>

Ստորև ներկայացնում են **հումանիշ դարձվածքների վերաբերյալ** խաղ.

<https://learningapps.org/watch?v=pfyig6kpj19>

Խաղ «ԲԼԻՑ ՀԱՐՑԵՐ»

Խաղը զարգացնում է երեխաների ուշադրությունը, արագ կողմնորոշվելը, մի քանի տարբերակներից ընտրել ճիշտ պատասխանը:

<https://learningapps.org/watch?v=pzcxw067h219>

Խաղ «ԽՃԱՆԿԱՐ»

Այս խաղի ժամանակ յուրաքանչյուր ճիշտ պատասխանի դեպքում բացվում է խճանկարի մի հատվածը, ամբողջական նկարը բացվում է բոլոր հարցերին ճիշտ պատասխանելուց հետո:

<https://learningapps.org/watch?v=pf5rhcayc19>

Խաղ «ԳՏԻՐԶՈՒՅԳԸ»

Նկարներն ապահովում են զննականության սկզբունքի պահանջները, դրանց շնորհիվ աշակերտներն ավելի լավ են հասկանում և մտապահում դարձվածքները:

<https://learningapps.org/watch?v=pnx3x17vc19>

Խաղ «ՏԵՂԱՎՈՐԻՐ ԱՐԿՂԵՐՈՒՄ

Այս խաղը նպաստում է ժողովրդական բանահյուսության մանրապատում ժանրերը իրարից տարբերելու կարողության զարգացմանը. (Ցուցում՝ մկնիկով սեղմի՛ր համապատասխան «արկղին»)

<https://learningapps.org/watch?v=pjxw99zat19>

Նկարները մեջբերված են «Հայոց լեզվի դարձվածներ նկարներով» գրքից, հեղինակ՝ Վ.Ա.Սարգսյան)

Տեղեկատվական տեխնոլոգիաները նպաստում են սովորողի ստեղծագործական, հաղորդակցական, ինքնուրույն գործունեության, կարողությունների և հմտությունների, արժեքային համակարգի ձևավորմանը, դաստիարակում են բարոյական որակներ, բարձրացնում է ուշադրությունը և առաջադիմությունը: Սրանք տարրական դպրոցում կարող են արդյունավետ կիրառվել ու նպաստել ուսուցման որակի բարձրացմանը, ինչպես նաև սովորողների ստեղծագործական, համագործակցային, ճանաչողական կարողությունների ու հմտությունների ձևավորմանն ու զարգացմանը: Նման դասերին ակտիվորեն մասնակցում են բոլոր աշակերտները, որովհետև այդ դասերը հետաքրքիր են, մատչելի, գրավիչ: Նպաստում են մեծ ծավալ ունեցող ուսումնական նյութի ավելի հեշտ յուրացմանը, ինչպես նաև կարողանում են ձեռք բերած գիտելիքները, կարողությունները և հմտությունները կիրառել գործնականում: ՏՀՏ-ների կիրառումը տարրական դպրոցում դյուրին են դարձնում ուսումնական նյութի բարդությունը: Այս համակարգը ճկուն է, ուստի ուսուցիչը կարող է հեշտությամբ հարմարեցնել կրտսեր դպրոցականի հոգեբանամանկավարժական առանձնահատկություններին: Տեղեկատվական ու հաղորդակցական տեխնոլոգիաների գործածությունն ուսման գործընթացում նպաստում է աշակերտների մոտիվացիայի աճին: Բացի նրանից, որ ՏՀՏ-ի գործածությամբ հնարավոր է ավելի հարուստ, բազմերանգ ու դինամիկ ուսումնական նյութ ստեղծել և օգտագործել, դրա միջոցով նաև կարող ենք **ուսումնական բովանդակությունը դարձնել ինտերակտիվ**: Արդյունքում, աշակերտը ոչ թե տեղեկատվության պասիվ ստացողն է, այլ հենց ինքը կարող է փոփոխել ու նույնիսկ ստեղծել ուսումնական բովանդակությունը: Իսկ այս ամենը համապատասխանում է ուսումնական գործընթացի նկատմամբ ժամանակակից, կառուցողական մոտեցմանը, որը նախատեսում է գիտելիքի հայթայթում և ստեղծում հենց աշակերտի կողմից:

ՕԳՏԱԳՈՐԾՎԱԾ ԳՐԱԿԱՆՈՒԹՅՈՒՆ

- * «Ժամանակակից հայոց լեզու», հեղինակ Աշոտ Սուքիասյան (էջ 296, 310)
- * «Հայոց լեզվի դարձվածներ նկարներով Армянские фразеологизмы в рисунках», հեղինակ Վ. Ա. Սարգսյան
- * «Մայրենի 1» (Վ. Ա. Սարգսյան, Կ. Թորոսյան, Հ. Խաչատրյան, Կ. Խաչատրյան, Կ. Չիրուխյան)
- * «Մայրենի 2» (Վ. Ա. Սարգսյան, Կ. Թորոսյան, Հ. Խաչատրյան, Կ. Չիրուխյան)
- * «Մայրենի 4» (Վ. Ա. Սարգսյան, Կ. Թորոսյան, Հ. Խաչատրյան, Կ. Չիրուխյան)