



«Երիտասարդ Պատմագետների Ասոցիացիա» ՀԿ – ի

EduArmenia (ԷդուԱրմենիա) նախաձեռնություն

Ուսուցիչների պետական պարտադիր վերապատրաստման դասընթաց **2023**

Հետազոտական աշխատանք

Թեմա՝ «Ինչպե՞ս արդյունավետ իրականացնել դասարանի կառավարումը հիմնական դպրոցում (3–9–րդ դասարաններ)»

Հետազոտող ուսուցիչ՝

Հայրապետյան Հերմինե

դպրոց՝ Բ. Արմավիր, Վ. Բախչյանի անվան թիվ 2 հիմնական դպրոց

ԲՈՎԱՆԴԱԿՈՒԹՅՈՒՆ

★ Ներածություն.....էջ 3

Գլուխ 1՝

★ Նպատակը և խնդիրները.....էջ 6

★ Ի՞նչ է դասարանի կառավարումը.....էջ 7

★ Ինչու՞ է մեզ պետք արդյունավետ դասարանի
կառավարում.....էջ 7

★ Ի՞նչ պետք է հաշվի առնել դասարանի կառավարման
ընթացքում.....էջ 7

Գլուխ 2՝

★ Ի՞նչ լուծումներ կան՝ ուղղակարությունէջ 11

★ Դասարանի կառավարման 3 սներ.....էջ 26

★ Եզրակացություն.....էջ 28

★ Օգտագործված գրականության ցանկ էջ 29

Ներածություն

Սովորողների շրջանում 50 տարի տևած ուսումնասիրությունների ընթացքում կատարվել է շուրջ 11.000 հետազոտություն: Ուսումնասիրություններից պարզվել է, որ ուսման արդյունավետության վրա ազդում են 28 գործոններ, որոնցից ամենակարևորը դասարանի կառավարումն է: Միևնույն ժամանակ, դասարանի կառավարման նպատակը աշակերտների նկատմամբ լիակատար վերահսկողություն իրականացնելը չէ, այլ այնպիսի միջավայրի ստեղծումն է, որտեղ սովորողները կներգրավվեն դասապրոցեսին, ուսուցչի ուղղորդմամբ կիմանան, թե իրենցից ինչ է ակնկալվում և արդյունքում հաջողության կհասնեն, կկարողանան ճիշտ օգտագործել ժամանակը, համագործակցային ուսուցման ընթացքում ի ցույց կդնեն գիտելիքները՝ վերահսկելով իրենց վարքագիծը:

Ըստ Հ. Վոնգի՝ դասարանի կառավարումը այն ամենն է, ինչ անում է ուսուցիչը դասապրոցեսին: Նա ծրագրում է, թե ինչպես պետք է ինքն օգտագործի իրենց տարածքը, ժամանակը, նյութերը, որպեսզի ուսումնառ ուսուցումը հաջողությամբ իրականացնի:

Վերջին տարիներին նկատել են, որ դասարանի կառավարումը հատկապես դժվարացել է 5–9–րդ դասարաններում : Դա կարող է արտահայտվել և՛ բազմափուլի և՛ նորեկ ուսուցիչների մոտ, եթե նրանք կատարում են հետևյալ սխալները

- ★ մտնում են դասարան բոլորովին անպատրաստ՝ առանց օրվա դասապլանի,
- ★ խոսում են միայն և և՛ հոգնեցնող ձայնով և չունեն սովորողի պատասխանը լսելու համբերություն
- ★ չկարողանալով ճիշտ տնօրինել ժամանակը՝ ստեղծում են խառն իրավիճակ, որից արագ օգտվում են երեխաները
- ★ վարում են միապաղաղ և ուսուցչակենտրոն դաս, որը դառնում է ձանձրալի 21–րդ դարի սովորողի համար
- ★ չեն կարողանում խմբային աշխատանքներ կազմակերպել կամ անում են դրանք ոչ այնքան էլ ճիշտ և անարդյունավետ
- ★ առաջնահերթությունը տալիս են միայն գերազանց պատասխաններ տվող սովորողներին՝ անուշադրության մատնելով մյուսներին:

Նմանատիպ սխալ դասավարտումը կամ ոչ արդյունավետ դասի կառավարումը կարող է հանգեցնել աղմուկի, շատախոսության, նյութի կիսատ հաղորդման, ցածր առաջադիմության, դասը խանգարող վարքագծի արտահայտման, և ուսուցչի և աշակերտների կողմից լարվածության և նույնիսկ թյուրըմբռնման:

Քաջ գիտակցելով նման խնդիրների առկայությունը՝ իմ հետազոտական աշխատանքում առաջարկում եմ դրանց վերհանումը, բնումը՝ փորձելով տալ հնարավոր լուծումներ:

Քանի էր Հ. Վոնգի այս տեսությունը շատ են հետազոտել և ուսումնասիրել, ես կփորձեմ ներկայացնել այլ առաջավոր փորձերի վերլուծությունը, իհարկե առաջնորդվելով նաև երկարամյա իմ փորձով:

Վերջին ամիսների ընթացքում, ինձ հիանալի հնարավորություն տրվեց մասնակցել մի քանի վերապատրաստումների, որոնց թվում էՊԱ ՀԿ-ի EduArmenia (ԷդուԱրմենիա) նախաձեռնության «Նախագծային ուսումնասության կազմակերպում և կառավարում»(ՆՈՒԿԿ) դասընթացը և Բրիտանական խորհրդի Classroom management for primary , Online skills for remote teaching, Teaching Speaking անցանց վերապատրաստումները, TESOL Methodology Summer 2023 անցանց դասընթացը, կազմակերպված Online Professional English Network (OPEN)–ի կողմից: Այդ ընթացքում ձեռք բերված գիտելիքը և փորձառությունը, ինչպես նաև հմտությունները և կարողունակությունները զինեցին ինձ կրթական միջավայրի նորօրյա գործիքներով, որոնց կիրառումը կներկայացնեմ և՛ այս աշխատանքում, հատկապես որպես Օգտագործված գրականության ցանկ բաժնում և՛ հետագա իմ դասավանդման ընթացքում:

Վարկած՝

Ուսումնական տարին պետք է սկսել դասարանի կառավարումից: Դասարանի կառավարման համար կարևոր է ուսուցչի կողմից կանոնների սահմանումը ուսումնական տարվա սկզբից: Կանոնները սահմանելիս հիշել, որ դրանք պետք է լինեն դրական և պարզ ձևակերպմամբ, ինչպես նաև լինեն իրագործելի: Միաժամանակ, ես կարծում եմ, որ չպետք է անտեսեն սովորողների ուսումնասության և մասնակցության անհատական ոճերը, դասարանի կառավարվածությունը, ուսումնառական նյութերի հագեցվածությունը, անհատական, գույգերով և խմբային աշխատանքների ճիշտ իրականացումը: Այս և նմանատիպ շատ կարևոր հարցեր բավականին մանրամասն կեննարկվեն այս հետազոտական աշխատանքի մեջ՝ վեր հանելով դասարանի կառավարման շատ կարևոր այս խնդիրը, առաջարկելով ոչ միայն վարկած այլև հետաքրքիր և արդյունավետ լուծումներ:

Գլուխ 1՝

Նպատակը և խնդիրները

Այս հետազոտական աշխատանքի նպատակն է՝

1. Ուսուցչին գինեղ ժամանակակից մանկավարժական գործընթացն արդյունավետ կազմակերպելու համար անհրաժեշտ գիտելիքով
2. Դասարանի կառավարման խնդիրների վերահանման և լուծումների առաջարկման միջոցով ուսումնական գործընթացի արդյունավետությունը նպաստելը
3. Առաջարկել դասարանի կառավարման արդյունավետ ուղղակարություն
4. Ծանոթացնել առաջատար տարբեր վարձերի հետ

Դասարանի կառավարման մասին խոսելիս պետք է նախ և առաջ հարցերին՝

պատասխանել հետևյալ

★ Ի՞նչ է դասարանի կառավարումը

★ Ինչու՞ է մեզ պետք արդյունավետ դասարանի կառավարում

★ Ի՞նչ պետք է հաշվի առնել դասարանի կառավարման ընթացքում

1. Ի՞նչ է դասարանի կառավարումը

Դասարանի կառավարումը ուսուցչից պահանջում է տարբեր հմտություններ և կարողություններ՝ ստեղծելով բարձր կատարողականություն ունեցող կրթական միջավայր: Ավանդական դասարաններում գերիշխում էր հանգիստ և անադմուկ մի միջավայր, որտեղ հիմնականում ուսուցիչն էր հարցեր տալիս և ստանում պատասխաններ: Մեր օրերում որոշակի չափով դերերը փոխվել են՝ երեխաները դարձել են ավելի հարցասեր և հետաքրքրասեր:

Աշխատելով դպրոցում արդեն 23 տարի և ձեռք բերելով բավականին փորձ՝ կարող եմ վստահաբար փաստել, որ դասարանի կառավարումը ամենակարևոր հարցերից մեկն է և ստացված դասի գրավականը:

Իսկ թե ինչպիսի՞ կետեր պետք է հաշվի առնել դասարանի արդյունավետ կառավարման համար, առաջարկում եմ կարգալ գլուխ 2՝ «Դասարանի կառավարման համար կարևոր կետեր» վերնագրի ներքո:

2. Ինչու՞ է մեզ պետք արդյունավետ դասարանի կառավարում

Վերը նշված կետերը հաշվի առնելով՝ ստեղծում ենք արդյունավետ և դրական աշխատանքային միջավայր և հասնում տվյալ դասի համար դրված մեր նպատակին: Ինչպես նաև պետք է հաշվի առնել այն հանգամանքը, որ նման միջավայրից օգտվում է նաև ուսուցիչը, այսինքն ավելի քան է աշխատանքային լարվածություն զգում և հանույժով է աշխատում:

3. Ինչ՞ պետք է հաշվի առնել դասարանի կառավարման ընթացքում՝

● Կանոնների սահմանումը

Դասարանի կառավարման համար կարևոր է ուսուցչի կողմից կանոնների սահմանումը ուսումնական տարվա սկզբից: Կանոնները սահմանելիս հիշել, որ դրանք պետք է լինեն դրական և պարզ ձևակերպմամբ ինչպես նաև լինեն իրագործելի: Կարելի է նաև դա անել սովորողների անմիջական և ակտիվ մասնակցությամբ: Մի քանի տարբերակներ առաջարկում եմ գլուխ երկրորդում «Կանոնների սահմանումը» վերնագրի ներքո:

● Հետագոտել տվյալ տարիքային խմբի կարիքները և տվյալ դասագրքի համապատասխանությունը:

Իմ կարծիքով պետք է ոչ միայն աշխատել դասագրքով, դասընթացին համապատասխան առարկայի դասագրքով ապահովվածությունն ունենալ, այլև լրացուցիչ նյութերով դասը ավելի հետաքրքիր դարձնել:

Դասագիրքը պարտադիր պայման է և ծառայում է որպես հանրակրթության չափորոշչով սահմանված գիտելիքի փոխանցման հավաստի աղբյուր՝ ապահովելով հստակ ընթացակարգ և ծրագրային նյութի

առաջընթացի երաշխիք: Դրանք կազմված են չափորոշիչներով և հստակ ժամանակացույցով: Այսուհանդերձ, ելնելով իմ աշխատանքային տարիների փորձից և հետևելով ուղորտում առաջատար մասնագետների խորհրդին՝ կարելի է եզրակացնել, որ պետք չէ կուրսերն հետևել դասագրքերին, եթե դրանք այնքան էլ չեն համապատասխանում տվյալ դասարանի երեխաների սովորելու կարիքների բավարարմանը: Ի՞նչ կարելի է անել այս ուղղությամբ, խնդրի լուծումը տալիս են գլուխ երկրորդում « Ուսումնառության նյութեր » վերնագրի ներքո:

- Դասարանի տարածքը և սովորողների բանակը

Ուսուցիչը՝ Սառա Գեպը (Sarah Gapp), Երջելով դասարանում, ստեղծում է տարածքային փոփոխարարություն: Կարմիրով նշվում է այն տարածքը, որտեղ այդ պահին ինքն ավելի հասանելի է երեխաներին, և նրանք կարող են ուսուցչին հարցեր ուղղել: Դեղին Երջանով տարածքում ավելի բիջ վերահսկվող տարածք է, և նմանապես կանաչ տարածքը, որտեղ երեխաները ավելի ազատ են: Այս ամենով հանդերձ նա չի կանգնում մի տեղում, անընդհատ Երջվելով փոխում է իր հասանելիության և երեխաներին վերահսկելու տարածքը, դա կատարվում է դանդաղ և նպատակային: (տես՝ [Teacher positioning in the classroom](#) British Council TeachingEnglish, [Utilizing Proximity to Manage Classroom Discipline and Behavior](#))



- Հետագոտել սովորողների ուսումնառության անհատական ոճերը՝ տեսողական, զգայական, ունկնդրելու (visual, kinesthetic, audio):

Ուսումնառությունը խրախուսելու համար անհրաժեշտ է սովորելու ընթացքում հնարավորինս շատ օգտվել զգայարաններից, պետք է միշտ փորձել գուգորդել պատմելը ցուցադրման հետ,

յուրաքանչյուր դասի համար նախապատրաստել տեսողական և լսողական օժանդակ նյութեր: Ստուգել՝ արդյո՞ք նյութերը լավ են լսվում կամ երևում սարքերի կամ գրատախտակի վրա: Գլուխ երկրորդում առաջարկում են մի քանի օգտակար կետեր, որոնք դասարանի կառավարումը կդարձնեն ավելի դյուրին և առավել ևս արդյունավետ՝ հաշվի առնելով ուսումնառության և մասնակցության անհատական ոճերը:

- Ո՞ր տարիքային խմբում ինչպիսի **խաղերի** միջոցով կարելի է անցկացնել դասը ավելի հետաքրքիր և ինչպես կառավարել ընթացքը:

Վերջին տարիներին, հատկապես ֆոլիոյի համաճարակի շրջանում և հանկարցահաս պատերազմից հետո, Հայաստանում սովորողների մոտ սկսել է նվազել միմյանց հետ համագործակցելու և շփվելու կարողունակությունը:

Նրանք ակնհայտորեն դարձել են ավելի մեկուսացած և ինքնամիտի: Իմ կարծիքով 3–9–րդ դասարանի երեխաներին պետք է անպայմանորեն ներգրավել տարբեր խաղերի և վարժանքների մեջ՝ հաշվի առնելով տարիքային համապատասխանությունը: Նպատակային խաղերի ընթացքում երեխաների մոտ ձևավորվում է ոչ միայն միմյանց հետ ակտիվ և համագործակցային շփում, այլև ապահովվում է միջառարկայական կապ, օրինակ՝ մաթեմատիկա, նկարչություն, ֆիզիկական ակտիվություն և լեհարկե ֆենադատական մտածողություն: Իրենց մտքերն արտահայտելով և հասակակիցների հետ շփվելով խաղերի և խմբային աշխատանքների ժամանակ՝ երեխաները ամուր կապեր և հարաբերություններ են ստեղծում, մտքեր փոխանակում միմյանց հետ:

- «Ազնկոտ դասարան» հասկացության ըմբռնումը երեխաների, ծնողների և դպրոցի կողմից: Երեխաները պետք է ակտիվորեն ներգրավված լինեն դասադրոցեսում, բայց երբեմն դա դառնում է բավականին ազնկոտ , և սխալ է ըմբռնվում հարակից դասարանների ուսուցիչների կամ միջանցքում ներկա ծնողների կողմից: Ի՞նչպես դարձնել դասարանի աշխատանքային «ազնուկը» կառավարելի. լուծումը տրված է երկրորդ գլխում՝ « Դասարանի կառավարման համար կարևոր կետեր»

- Անհատական–խմբային–ամբողջական դասարանային աշխատանքի կառավարումը:
Անհատական–խմբային–ամբողջական դասարանային աշխատանքների հստակ տարաբաժանում պետք է լինի: Նույնիսկ տարրական դասարաններում, այսինքն վաղ տարիքից երեխաները մեծ հաճույքով կարող են ներգրավվել գույզերով կամ խմբային աշխատանքներում: Կան մի շարք

առավելություններ, սակայն չեն բացառվում նաև «ծուղակները»: Ինչ հնարավորություն է տալիս խմբային աշխատանքը, ինչպե՞ս նիւտ բաժանել խմբերի և խուսափել «ծուղակներից»՝ գլուխ երկրորդում կգտնեք առաջարկվող հնարավոր տարբերակներ:

Գլուխ 2՝

4. Ի՞նչ լուծումներ կան՝

Խնդրի լուծումը և առաջարկվող ուղղորդվածությունները

Դասարանի կառավարման խնդիրը լուծելու և ուսման որակը բարձրացնելու համար ուսուցիչը պետք է ուղղորդվի հետևյալ ռազմավարությամբ՝

«Դասարանի կառավարման համար կարևոր կետեր»

Դասարանի լավ կառավարման համար պետք է հաշվի առնել հետևյալ կետերը՝

- ստեղծել կահավորված և անհրաժեշտ պարագաներով հագեցած աշխատանքային միջավայր և՛ ուսուցչի և՛ սովորողի համար

- նախատեսված դասի համար ունենալ հստակ պլան

Դասարանի արդյունավետ կառավարման հիմնադրույթներից է հստակ պլանավորումը: Պարզ և մատչելի/իրատեսական ակնկալիքների ապահովումը ստեղծում է արդյունավետ կրթական միջավայր սովորողների համար: Միաժամանակ պետք է ունենալ դասի ճիշտ պլան, անհրաժեշտության դեպքում փոփոխության ենթարկելու համար: Առաջարկում են մի քանի տարբերակներ:

տես՝ [Դասի պլանավորում](#), սահիկ 26,27, [Օրինակելի դասապլան 2023–24](#),

[Դասի պլան EduArmenia 2023](#)

- հնարավորին չափ նվազեցնել խնդրանք և ոչ աշխատանքային ներդասարանական ազմուկը Նախ պետք է տարբերել ուսուցչի վերահսկողությունից դուրս եկած ազմուկ դասարանը աշխույժ և միայն անգլերենով շփվող , թեկուզև մի քիչ ազմուկ դասարանից: Ուսուցիչը պետք է շրջի ավելի ազմուկ մասերում՝ կարգավորելով և օգնելով անհատական, խմբային կամ զույգերով աշխատանքները: Անդայման պետք է տարբեր խաղերում և ընթացակարգերում կամ վարժանքներում ներգրավել երեխաներին՝ հաշվի առնելով նաև ԿԱՊԿՈՒ առանձնահատկություններ ունեցող երեխաների կարիքները: Շատ կարևոր է ներգրավել տարատեսակ կարողունակություններ ունեցող սովորողներին, ինչպես նաև ԿԱՊԿՈՒ(կրթության առանձնահատուկ պայմանների կարիք ունեցող) երեխաներին: Փոխելով այդ վարժանքների տեսակները և վերահսկելով դասարանը՝ համեմատաբար ավելի քիչ ազմուկ կլինի:

Վարժանքների օրինակներ՝ (տես՝ [Understanding activities and classroom space for primary](#))

Էզրույթ	նկարագրություն
Երջան	Աջակցող աշխատանքային և մտերմիկ մթնոլորտ ստեղծելով՝ «Շրջան» մեթոդը թույլ է տալիս սովորողներին նստել դեմ առ դեմ Երջանածև և կատարել տարբեր ֆննարկումներ կամ փոխադարձ հարցադրումներ; Կարելի է կիրառել և՛ միջին և՛ բարձր դասարաններում:

<p>երկարաժամկետ վարժանք</p>	<p>կարող է տրվել և՛ որպես դասի վերջի հանձնարարություն և՛ որպես տնային աշխատանք, երբ սովորողները հետազոտում են տվյալ նյութը և ավելի խորանալով թեմայի մեջ դարձնում են անհատական աշխատանք՝ հաջորդ դասին ավելի մանրամասն ներկայացնում տվյալ տնային աշխատանքի առանձին հատվածը խորությամբ ուսումնասիրված:</p>
<p>շվում-հարաբերություններ</p>	<p>Անգլերենի ուսուցման ընթացքում կարևոր է հստակ տարբերակել և առանձնացնել դասի տվյալ հատվածում ուսուցիչ-անհատ սովորող, ուսուցիչ-ամբողջ դասարան, սովորող-խումբ, ուսուցիչ-խումբ հարաբերությունները: Երբ հաստակ դերաբաշխում է եղել, և պարզ է աշխատանքի կամ վարժանքի պահանջը, ապա ադմուկը նույնպես նվազեցվում է և յուրաքանչյուրը իր գործով է զբաղված:</p>
<p>վարժանքներ նգևորել-հանգստացնել (Stirring-settling)</p>	<p>Այս վարժանքները հաճախակի կարելի է օգտագործել տարբեր տարիքային խմբերում՝ ըստ իրենց յուրահատկությունների: Օրինակ տարրական դասարաններում մեծ ոգևորվածությամբ են երեխաները երգում միաժամանակ կատարելով ֆիզիկական թեթև մարզանք , օրինակ “Head and shoulders “ երգում (տես՝ Head and Shoulders, 2013), երբ տեսանյութում երևում է հենասայլակի վրա նստած երեխան, որ նույնպես ներառվելով երգի և ակտիվ վարժանքի մեջ կատարում է երգը , միաժամանակ իր հնարավորությունների չափով նաև մասնակցում ֆիզիկական վարժանքին: Զպետք է այս դեպքում վախենալ ադմուկից, կարելի է միաժամանակ դասարանը պատրաստել այլ հանգիստ հանձնարարության՝ կատարելով ժամանակի ճիշտ տնօրինում:</p>

- կարողանալ կառավարել ոչ միայն սովորողների վարքը, այլ նաև դասի ժամանակահատվածը, ճիշտ տնօրինել ժամանակը
- Սովորողների միջոցով կազմել դասի կառավարման կանոնները, Կանոնների սահմանումը

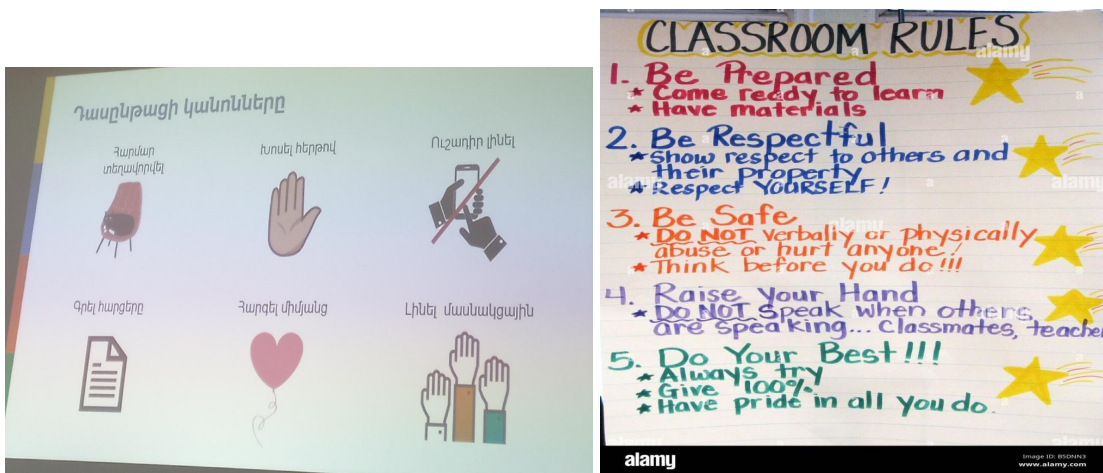
Երբ սովորողները իրենք են սահմանում իրենց դասարանի ներքին կանոնները, ապա մեծ պատասխանատվությամբ հետևում են դրանց. կանոնները պետք է լինեն ոչ ավել քան 10–15: Առաջին դասին ծանոթանալով ուսուցչի և առարկայական պահանջների ուսումնական տարվա կտրվածքով՝ երեխաները

սկսում են սահմանել իրենց ներդասարանական կանոնները, և հնարավոր է նաև որ ստանձնեն այդ կանոնները ՏՀՏ գործիքներով պաստառի վերածման դերը և ստացված արդյունքը փակցնեն դասարանի պատին: Կարելի է նաև օնլայն խաղ– հարցում ներկայացման միջոցով կանոններ ստեղծել, ֆննարկել կամ ֆվեարկել, օրինակ՝

Կանոններ



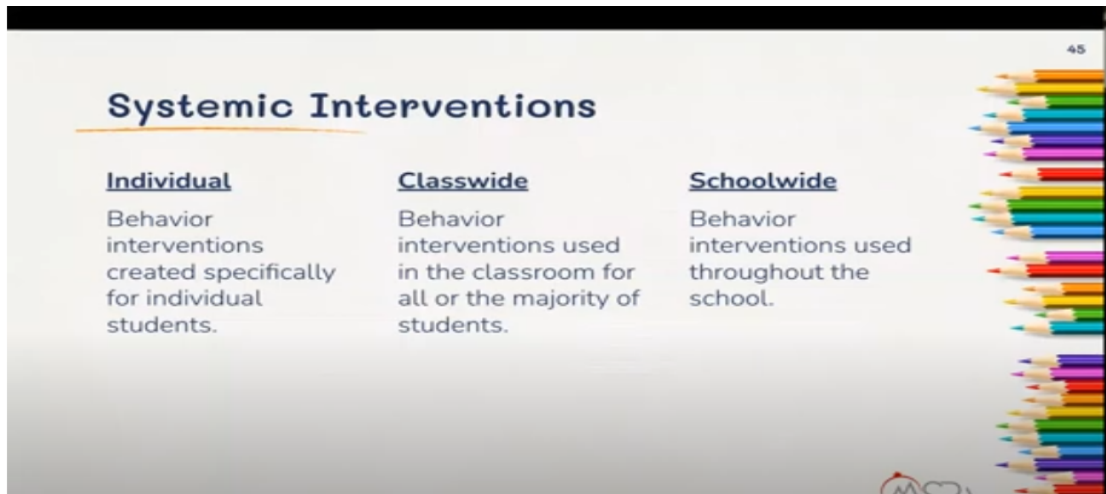
Այնուհետև կբաժանվեն 5 խմբերի և յուրաքանչյուր խումբը կստանձնի որևէ կանոնի գրանցմանը արդեն անգլերենով, կամ օնլայն պաստառի տեսքով կամ իրենց ձեռքով , օրինակը ներկայացված է ստորև՝



- Իրականացնել համագործակցային ուսուցում, այսինքն դասին ներգրավել բոլոր առակերտներին՝ ուսումնասիրելով նրանց ոչ միայն նախաիրությունների և հետաքրքրությունների շրջանակը կամ ուսումնառության ոճերը, այլ նաև վարքագծի կամ վարքի դրսևորման առանձնահատկությունները: Այլ կերպ ասած՝ անպայման մենք պետք է բազմակողմանի ճանաչենք մեր սովորողներին: Ինչպես նաև է EduArmenia -ի 2022 թվականի համաժողովի խոսնակ Թալին Պրատը՝ «Վարքագիծը բնութագրվում է 3 բաղադրիչով, դրանք են Նախադեպը/Միջադեպը, Վարքագիծը, Հետևանքը»: Նախքան երեխայի վարքի մասին կարծիք կամ հետևություն անելը պետք է խորապես

զննել և հետևել, թե ինչը դարձավ խթանիչ/trigger նման վարքագծի (սոցիալական համատեքստում կամ որևէ միջավայրում ձևավորված, անձի կամ առարկայի հետ կապված, գուցե կորցրել է մատիտը, գուցե ընկերն է նեղացրել, կամ նույնիսկ եղանակի կամ սենյակի ջերմաստիճանից է սրտնեղած):Դրան հաջորդում է համապատասխան վարքագիծը: Հետևանքները տվյալ վարքագծի պատասխանն են ' դրական կամ բացասական, այսինքն գովում ենք կամ նախատում:Ինչպես օրինակ «Ապրես , լավ ես արել» կամ« Մի արա, դադարեցրու»: Նմանօրինակ հետազոտություն կամ դիտարկում անելով՝ կարող ենք հասկանալ տվյալ երեխայի վարքագծի պատճառները՝ կանխելով կամ խրախուսելով հետագա ընթացքը:

Ոգում են առանձնացնել նաև այն փաստը, որ դասարանի արդյունավետ կառավարման համար անպայման պետք է հաշվի առնել վարքագծի տվյալ դրսևորումը անհատական է, խմբային թե համադպրոցական: Ըստ այդմ կարելի է որոշել, թե ինչպես կանխել, միջամտել և կարգավորել այն: Եթե անհատական է այդ ոչ կառավարելի վարքագիծը (individual), ապա պետք է կանխել կամ միջամտել անհատական ձևով, եթե ամբողջ դասարանով է (classwide), ապա այդ միջամտությունը համադասարանական պետք է արվի, ընդհանուր դասարանի հետ զրուցելով կամ այլ միջոցներով, նախօրոք դասավորել կահույքը, երեխաներին հասկացնենք և հստակեցնենք մեր սպասելիքները: Եթե համադպրոցական է (schoolwide), ապա պետք է ընդհանուր դահլիճում ժողովի ժամանակ զրուցել և բացատրել նման վարքագծի դրսևորման անտեղի լինելը կամ սահմանել այն ընդհանուր սոցիալական կանոնները և ձևավորել ընդհանուր վարքագծային մշակույթ:



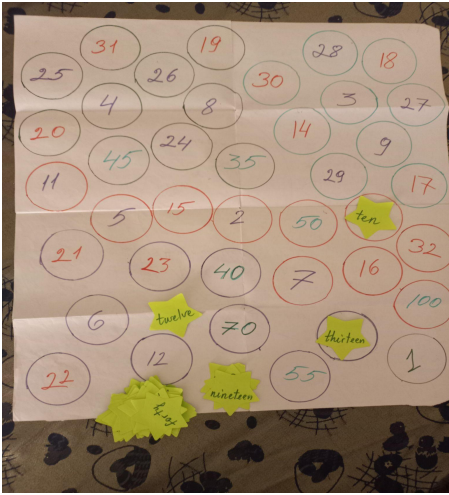
- Ստեղծել արդյունավետ աշխատանքային միջավայր՝ՏՀՏ գործիքների կիրառմամբ, սես ' [ՏՀՏ-ի կիրառումը ուսումնական գործընթացում](#), մի շարք նմանատիպ գործիքների հղումներ կգտնեք [այստեղ](#):
- Դասին կիրառել տարաբնույթ մեթոդներ և հնարներ, ինչպես նաև « Ուսումնառժամկետակ նյութեր »

Կարելի է դասագրքերը համալրել լրացուցիչ ուսումնասովանողական նյութերով, ինչպես նաև իրական կյանքին վերաբերող դիդակտիկ նյութերով: Չմոռանա՞նք նաև արդի նյութական հզոր բազայի՝ համացանցի նյութերի բազմազանության մասին:

Համապատասխան լրացուցիչ նյութի ընտրությունը պետք է զգուշությամբ արվի՝ հաշվի առնելով և՛ տվյալ ազբյուրի հավաստիությունը և՛ սովորողների հետաքրքրության շրջանակը և՛ դասի թեմայի հետ համատեղելիությունը: Օժանդակ/դիտարկտիկ նյութերը պետք է լինեն նաև երկար պահպանվող, պարզ, հասկանալի, հեշտ ընթեռնելի: Դրանք կարող են պատրաստվել ուսուցչի կողմից, կամ ներբեռնվել համացանցից:

Ոգում են ներկայացնել խաղերի և խմբային աշխատանքների **5** տեսակ, որոնք ինքս ստեղծել են կամ ձեռք բերել, կամ երեխաների հետ պատրաստել և որոնք արդեն բազմիցս օգտագործել են տարբեր տարիքային խմբերի հետ աշխատելիս:

1–ին նկարում տեսնում ենք թվեր և աստղիկներ , խաղը կոչվում է «Գտիր համապատասխան թիվը», կարելի է և՛ անհատական և՛ խմբային խաղալ: Խաղի նպատակն է ամրապնդել 1–20 թվերը և գույները: Եթե խաղում են խմբով, ապա յուրաքանչյուր մասնակից վերցնում է որոշ ֆանակությամբ աստղիկներ, որոնց վրա արդեն կան անգլերեն բառեր (թվերը) և որոշակի ժամանակահատվածում արագ գտնում և տեղադրում է շրջանակի մեջ: Ավարտելուց հետո որևէ այլ մասնակից ստուգում է որևէ գույնի վրա տեղադրված թվերը, այսինքն համագործակցում են միմյանց հետ և միմյանց ստուգում (self/peer-assessment):




2-րդ նկարում կա սեղանի խաղ “Name your favourite...” պատտառը, խաղանիշներ՝ մրգերի տեսքով և խաղաքարեր, որոնք տեղադրվում են “ Start” հատվածում, մասնակիցները կարող են լինել տարբեր տարիքի , A2 մակարդակի իմացության համար շատ հետաքրքիր ընթացք կարող է ունենալ: Իդեալ, տվյալ խաղի

կանոնները մասնակիցներին իրենք կարող են որոշել, բայց առաջին կանոնը՝ « խոսում ենք և շփվում



բացառապես անգլերենով» պետք է պահպանվի:

3-րդ նկարը ժամացույցի մասին է, հարմար է և՛ 3-4-րդ տարրական դասարաններում և՛ բարձր տարիքային խմբի համար, այսինքն A1-A2 մակարդակի համար: Ծրարներում գտնվում են խաղը բառեր, պետք է հստակ ժամանակահատվածում կազմեն նախադասություն, բայց ծրարում տեղադրված նկարի ցույց տված ժամը չի համապատասխանում տվյալ նախադասության ժամին, այսինքն համագործակցության և շփվելու միջոցով գտնում են իրենց կազմած նախադասության համապատասխան նկարը:



4-րդ նկարում տեսնում ենք փոփրիկ նկարներ (flashcards), որ պատրաստվել են երեխաների և համացանցի օգնությամբ: Նպատակն է գարգացնել մասնագիտությունների և աշխատավայրերի մասին բառապաշարը: Կարող են խաղալ և սեղանի և մագնիսական գրատախտակի վրա, քայլ 1՝ գտնել մասնագիտությունը և աշխատավայրը, քայլ 2՝ կազմել նախադասություն “The postman works in the post office”: Քայլ 2-ով արդեն անրապնդում ենք ժամանակաձևերի մասին գիտելիքը:



Իհարկե չենք սահմանափակվում միայն այս օրինակներով և վերը նշված ֆայլերով: Յուրաքանչյուր խաղ և խմբային աշխատանք պետք է նպատակային լինի, հասանելի, իրատեսական և իրագործելի՝ իմացություն սվյալ մակարդակի համար, «խոսում ենք և շփվում բացառապես անգլերենով» կանոնը պետք է պահպանվի և կապահովվի դասարանի արդյունավետ կառավարումը՝ հետաքրքիր դարձնելով դասի յուրաքանչյուր րոպեն:

Մեկ այլ հետաքրքիր խաղ, որն իմ կարծիքով շատերն են կիրառում, SIMON SAYS խաղն է: Խաղը կատարվում է անգլերենով, նպատակն է ստուգել և ամրապնդել Body Parts (մարմնի մասերը) թեմայի իմացությունը խաղի միջոցով: Երեխաները ուսուցչի հետ կազմում են շրջան, ուսուցիչը հրահանգներ է տալիս, և երեխաները պետք է լսեն SIMON SAYS արտահայտությունը և կատարեն հրահանգը, խաղից դուրս է մնում այն մասնակիցը, ով կատարել է հրահանգը՝ առանց ուշադրություն դարձնելու SIMON SAYS արտահայտությանը: Տես՝ ՕԳՏԱԳՈՐԾՎԱԾ ԳՐԱԿԱՆՈՒԹՅԱՆ ՑԱՆԿ, էջ 27

Զարգացող տեխնոլոգիաները մեզ անընդհատ առաջ են մղում մտածելու և ստեղծելու ավելի հետաքրքիր կրթական միջավայր մերօրյա սովորողների համար: Այս առումով խաղային մոտեցումը կարող է բարենպաստ և նպատակային լինել, եթե ճիշտ կազմակերպվի: Տարրական դասարաններից սկսած երեխաները խաղի միջոցով սովորելու բնական դրսևորում ունեն, որը սահուն տանում է նրանց անսահման հետաքրքրասիրությունը բավարարելու և սովորելու ցանկությանը: Իհարկե սա տարբեր է, և հաճախ անհատական դրսևորում է ստանում:

Խաղի ընթացքում սովորելը արդյունավետ կլինի եթե խաղը՝

- ★ լինի ուրախացնող
- ★ իմաստալից և նպատակային
- ★ ուղղակիորեն ներգրավող և աշխուժացնող
- ★ պարբերական կամ հաճախակի կրկնվող
- ★ հասակակիցների հետ իրական շփում ապահովող:

Նմանատիպ խաղերը կարող են լինել և առկա (ինչպես վերը նշված խաղերի 4 տեսակները) և առցանց: Առկա խաղի օրինակներ շատ կարելի է բերել, «Գտիր ինչն է փոխվել», « Աչքերը կապած՝ պարկից հանիր և գուշակիր» և այլն:

Առցանց խաղի օրինակներից է՝

տես՝ [BRITISH COUNCIL GAMES/PRIMARY](#)

Կամ մեկ այլ խաղ, որն ուսուցանում է ածականի շարահյուսական կարգը նախադասության մեջ, այն հարմար է 9-րդ դասարանի համար(տես՝ [Adjectives](#)):

Հետևյալ խաղը ուսուցանում է գույները,և զարգացնում է երևակայությունը, և երեխաները կարող են շփվել միմյանց հետ անգլերենով, նույն կարելի է նաև անել մատիտներով և թղթով՝ տալով տարբեր



հանձնարարություններ:



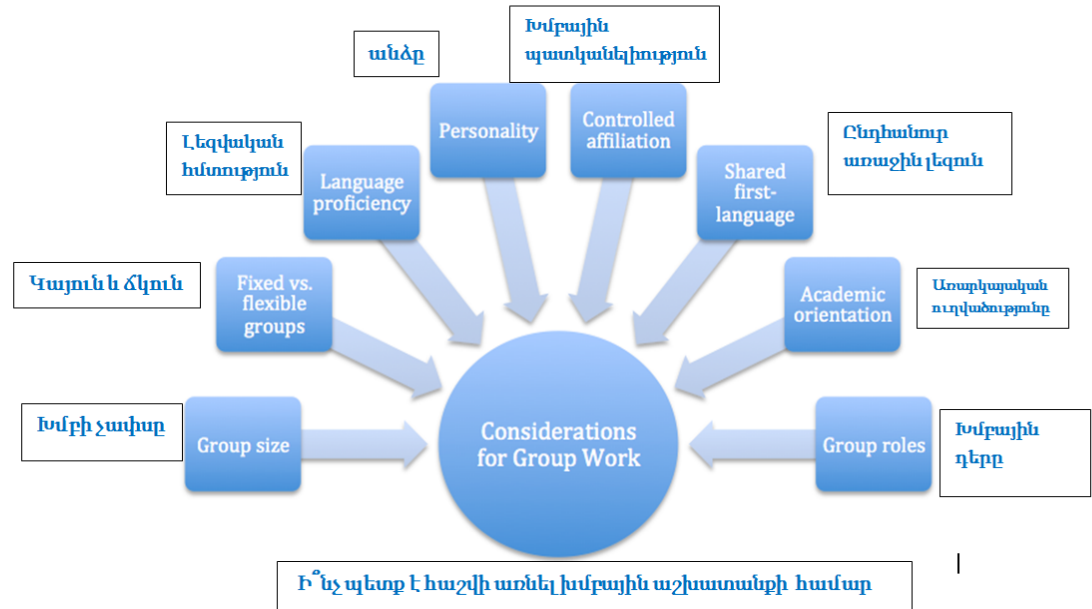
Այն շատ հարմար է 3–4-րդ դասարանների համար: Գույնզգույն LEGO-ները կամ մատիտները և անասնան երևակայությունը կապահովեն ստեղծելու տարատեսակ և նպատակային խաղեր:

- Անհատական–խմբային–ամբողջական դասարանային աշխատանքների հստակ տարաբաժանում կատարել

Խմբային աշխատանքը հնարավորություն է տալիս

- ստեղծել ավելի ազատ և անկաշկանդ համագործակցող կրթական միջավայր,
- փոխում է դասի ընթացքը՝ ուսուցչից ուշադրությունը կենտրոնացնելով ավյալ առաջադրանքի կամ վարժանքի վրա
- թիմային աշխատանքում համագործակցելու և հաղթանակի զգացում ունենալու հնարավորություն
- թույլ է տալիս ուսուցչին ավելի ազատ վերահսկել և օգնել աշխատանքը:

- Ի՞նչ պետք է հաշվի առնել խմբային աշխատանքի համար ցույց է տրվում նկարով՝ **Grouping strategies/OPEN, Rance-Roney (2010)**



Տեսակներից կարելի է նշել՝ ստեղծիր և միավորիր, Բոնոյի վեց գլխարկները, (*Six Thinking Hats*), 5 կենտրոններ՝ Բացահայտողների կենտրոն, Հետազոտողների, Ստեղծագործողների, Գրավոր աշխատանքի կենտրոններ, Թեյախմություն (*Tea Party method* գույգերով—քրջանաձև գրույց), Չորս անկյունների ֆննարկում (disagree, agree, strongly agree, strongly disagree), jigsaw(խմբերը նույն տեխստը լսում են տարբեր պատմողների անունից, հետո ֆննարկում և ստանում միասնական տեքստ), Jumble activity, Transformation drills, Mind maps և այլ համագործակցային ուսուցման մեթոդներ և վարժանքներ:

Խմբային աշխատանքների տեսակները բազմազան են և պահանջվում է լինել վառ երևակայության տեր կամ բացահայտել նաև այլ տեսակներ՝ հետևելով առաջատար ուսուցիչների փորձին, բայց երբեմն հարց է առաջանում, թե ինչպե՞ս բաժանել խմբերի: Խմբերի կարող ենք բաժանել փայտիկների օգնությամբ, դրանք կոչվում են **Popsicle sticks** կամ պաղպաղակի փայտիկներ, որոնց վրա գրված են սովորողների անունները և նրանք կամայական են բաժանվում խմբերի: Մեկ այլ վառ օրինակ է տարբեր գույների թերթիկների միջոցով, որոնք ուսուցիչը նախօրոք փակցնում է նրանց սեղանների վրա: Այլ հետաքրքիր օրինակներ առաջարկում են գտնել **ՕԳՏԱԳՈՐԾՎԱԾ ԳՐԱԿԱՆՈՒԹՅԱՆ ՑԱՆԿ** բաժնից, էջ 21, որոնց ես հանդիպել եմ **How to teach speaking**(British Council) առցանց դասընթացին մասնակցելիս և օգտակար նյութերին ծանոթանալիս (**Different ways of grouping, students in the classroom**) :

«Մուղակները»

Երբեմն հնարավոր է հեշտությամբ կորցնել դասարանի կառավարման վերահսկողությունը՝ պետք է գտնել աշխատող մեթոդ արագ վերահսկողությունը վերականգնելու: Առաջարկում են հետևյալ սարքերակները, եթե

- հնարավոր չի լինում ամբողջովին լսել անգլերեն խոսքը խմբերում, երբեմն սկսում են խոսել հայերեն՝ պետք է անուղղակի ձևով անձնապես մոտենալ յուրաքանչյուր խմբին և ուղղորդել անգլերենով, առաջարկել օգնություն, եթե չեղվել են թեմայից
- աշխատանքային «աղմուկը» վերածվում է վեճի կամ բարձրաձայն գոռոցների՝ պետք է տեղափոխել ավելի աշխույժ խումբը կամ վերահսկել տվյալ խումբը ցածրաձայն հորդորներով
- մի խումբը մյուսից արագ է ավարտում՝ դնել հաստակ ժամանակի սահմանափակում

Արդյունքում ստանում ենք ավելի հեշտ կառավարվող դասարան, համերաշխ և հետաքրքրված ձևով զբաղված խմբային աշխատանքով :



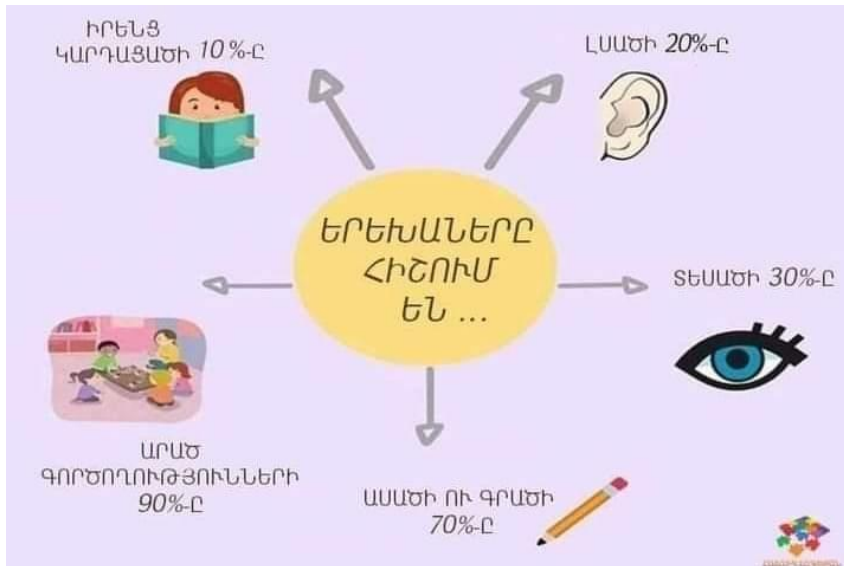
Կենսական մեծ նշանակություն ունի սովորողների հետ հարաբերությունների ստեղծումը: Դասարանի արդյունավետ կառավարման համար պետք է շատ լավ հանաչել սովորողներին, ուսումնասության թույլ և ուժեղ կողմերը՝ վեր հանելով նրանց հետաքրքրասիրությունները և պարզել ձգտումների շրջանակը: Սա կօգնի ձեռք բերելու վստահություն սովորողի աչքերում և ուսումնասության ընթացքում ոչ միայն օգտակար կլինի, այլև դրական ազդեցություն կթողնի սովորողի անձնական աճի վրա: Ի վերջո մենք բոլորս նախֆան ուսուցիչ լինելը եղել ենք սովորող, և ֆայլելով մերօրյա սովորողի հետ համընթաց՝ գիտելիքի սերմանումից և տեղեկության փոխանցումից զատ պետք է նաև ստեղծենք փոխհամաձայնեցված, համագործակցային և վստահության վրա

հիմնված կրթական միջավայր: Իսկ ինչպե՞ս ֆանաչել սովորողին: Պետք է հաշվի առնել ուսումնառության և մասնակցության անհատական ոճերը:

★ Կրթության փորձագետ Նիլ Ֆլեմինգը սովորողների ուսումնառության անհատական ոճերը ուսումնասիրելով (այն կոչվում է **VARK** մոդել **Visual, Auditory, Reading/Writing Preference, and Kinesthetic**) հեռում է, որ տեսողական սովորողները (տես՝ [տեսողական սովորողները](#)) նախընտրում են նյութը տեսնել , նախապես սովորելու համար: Լսողական սովորողները ավելի շատ ուշադրություն են դարձնում լսողական վարժանքներին, երգերին, «լսել-կրկնել» վարժանքներին: Զգայական սովորողները գործի են դնում իրենց զգայարանները՝ հասանելի տեղեկությո՞ւյնը ըմբռնելու համար և պետք է կատարեն, շոշոփեն և զգան հնարավորին չափ:

★ Մասնակցելով TESOL Methodology Summer 2023 անցանց դասընթացին , կազմակերպված Online Professional English Network (OPEN)–ի կողմից՝ հետևություններ արեցի և փորձ ձեռք բերեցի սովորողների ուսումնառության անհատական ոճերը ուսումնասիրության մեջ, որը մեծ սիրով ուզում եմ կիսվել նաև իմ այս աշխատանքի մեջ: Հետևություն անելով ուզում եմ նշել, որ կան ոչ միայն սովորողների ուսումնառության անհատական ոճեր, այլ նաև ուսումնառության գործընթացում մասնակցության անհատական ոճեր, ինչպիսիք են խնդրի վրա կենտրոնացած **Task-oriented students**, ովքեր ամենարագնեմ են ավարտում առաջադրանքը, սոցիալական/ժխտող **Social students**, ովքեր ավարտում են առաջադրանքը, բայց առաջնահերթությունը տալիս են մյուսներին օգնելու կամ պարզապես շատախոսում են, և վերջապես ոչ-անկախ սովորողներ, **Dependent students**, ովքեր միշտ ուսուցչի օգնության կարիքն ունեն, տես՝ [Introduction to Learning Styles](#), ©2018 by University of Maryland, Baltimore County (UMBC)

- Այս ամենով հանդերձ, երբ հաշվի ենք առնում սովորողների ուսումնառության նախընտրած ոճերը, մասնակցության ոճերը և դասապրոցեսը կազմակերպում համատեղելով և մեկտեղելով տարբեր ոճերի կարիքները բավարարող մեթոդներ, ապա կհաջողենք ոչ միայն դասարանի արդյունավետ կառավարման մեջ, այլ նաև նպատակային կօգտագործենք մեր ժամանակը և նյութի հաղորդումը կծառայի իր նպատակին:
- Պետք է հաշվի առնել ևս մեկ գործոն, որը շատ լավ երևում է ներքևի նկարում՝ ցանկացած ոճի նախընտրության մեջ կարևոր է իրագործումը, սովորածի կիրառումը՝ զարգացնելով տարբեր հմտություններ և կարողություններ, դրանք դարձնելով կարողունակություններ:



- ՈՒսուցչի ամենօրյա գործողությունները կանոնավոր կերպով կատարել

Երեխաների մեծ մասը հաճախ են ցանկանում իմանալ, թե ինչ ակնկալիք և սպասումներ ունի ուսուցիչը իրենցից, որպեսզի համապատասխանաբար պատրաստ լինեն և հարմար զգան իրենց դասարանում: Սա կարող է նպաստել նաև նրան, երբ լինի այնպիսի իրավիճակ, երբ ուսուցիչը հանգամանքներից ելնելով մի վտխր ուժացել է, ապա երեխաները իմանան իրենց անելիքը և ինքնուրույն զբաղվեն իրենց գործով:

Եթե դասարանի կառավարման ճիշտ ռազմավարություն է ընտրված և ակնկալիքներն ու առաջադրանքները հստակեցված են, ապա դա կտա և՛ ուսուցչին և՛ սովորողին ապահովության զգացում, անպայման դրական ազդեցություն կունենա նրանց մոտիվացիայի և աշխատանքի արդյունավետության վրա: Դրա համար ուսուցչի դերը կայանում է նրանում, որ պարզ և որոշակի հրահանգ/առաջադրանքներով երեխաներին առաջնորդի դեպի տեղեկության ստացումը, գիտելիքի և հմտությունների ձեռք բերումը՝ ունենալով կանոնակարգված ամենօրյա գործողություններ, որն էլ կկանխարգելի և հնարավորին չափ կնվազեցնի դասարանի անկարգությունները:

- Մնալ հանգիստ և կենտրոնացած

Ինչպես է ուսուցիչը իրեն դրսևորում դասարանում, նույնպես կարող է ուղղակիորեն ազդել և արտացոլվել երեխաների վարքում: Երեխաները հմտորեն, երբեմն նաև կամա թե ակամա կրկնօրինակում են իրենց ուսուցչի վարքը, ժեստերը, խոսելաոճը: Եթե ուսուցիչը հանգիստ է և կենտրոնացած, ապա երեխաները իրենց լարված չեն զգում, նույնպես կենտրոնանում և հասկանում են ուսուցչի հրահանգները: Տես՝ Օգտագործված գրականության ցանկ (**Effective classroom management**), էջ 27

- Խրախուսել և աջակցել սովորողներին և հաճախակի ժպտալ

Դասարանի կառավարման ռազմավարության կետերից մեկն է բոլոր սովորողներին, առանց խտրականության, օգնել, խրախուսել և աջակցելը, ինչպես նաև չկորցնելով հումորի զգացումը: Երեխաների վարքը երբեմն կարող է մարտահրավեր լինել, նման պահերին պետք է դրսևորել զայվածություն և որոշ դեպքերում իրերին նայել նաև հումորի տեսանկյունից՝ հանելուրեն վայելելով նրանց վտիք չարանհիտությունները: Տվյալ մոտեցմամբ կարելի է ստեղծել չափավոր մտերմիկ միաժամանակ ջերմ մթնոլորտ՝ դասարանի կառավարումը դարձնելով ավելի հեշտ և հանելի: Երբեմն լարված իրավիճակը կարող է փոխել մի հետաքրքիր կատակը, բայց դա պետք է արվի մեծ զգուշությամբ՝ հաշվի առնելով տարիքային և հոգեբանական բոլոր առանձնահատկությունները:

- Դասին ներգրավել բոլոր աշակերտներին,

Կարևորագույն նպատակներից է նաև սովորողին ուսումնառության մեջ ներգրավելը, որը և պահանջում է ուժադրություն դարձնել հետևյալ սկզբունքներին՝

1. աշակերտներին ավելի արագ և ավելի արդյունավետ են սովորում, երբ ակտիվորեն ընդգրկվում են ուսումնառության գործընթացում,
2. սովորելու ակտիվ ընթացքը խթանելու համար անհրաժեշտ է հանախակի գործնական աշխատանք կազմակերպել, հարցեր տալ, որպեսզի սովորողն սկսի մտածել,
3. ժամանակ առ ժամանակ ֆինանսկան մեթոդներ օգտագործել.
4. ստեղծել արդյունավետ աշխատանքային միջավայր՝ ՏՀՏ գործիքների կիրառմամբ:

Դասարանի արդյունավետ կառավարման համար պետք է հաշվի առնել նաև դասարանի կառավարման 3 ոճերը:

- Դասարանի կառավարման **3** ոճեր

Ըստ հետազոտողների կան դասարանի կառավարման 3 ոճեր՝

1. Ժողովրդավարական
2. Ավտորիտար
3. Լիբերալ

1. Դասարանի կառավարման ժողովրդավարական ոճ, այս դեպքում պետք է հաշվի առնել հետևյալ կետերը՝

- Ուսուցիչ –Աշակերտ Իրավունքներ
- Դասի արդյունքի հեղինակ և պատասխանատու
- Ուսուցիչը լսում է յուրֆանջյուր աշակերտի կարծիքը,
- Ուսուցիչը տալիս է նրանց ինֆորմացիայի, ինֆորմացիայի և հարավորություն,
- Ուսուցիչը հոգում է դասարանի բոլոր սովորողների ներգրավվածության մասին,

- Սովորողի սխալի համար ոչ թե պատժում են, այլ փորձում են օգնել թե՛ ուսուցիչը, թե՛ ընկերները:
- Ուսուցչի և սովորողների կողմից մշակվում են վարձագծի կանոններ՝ իրավունքներ և պարտականություններ, որոնց պետք է հետևեն սովորողները:

2. Դասարանի կառավարման ավտորիտար ոճին բնորոշ են՝

- Ուսուցիչը սահմանում է բոլոր կանոնները,
- Դասը ընթանում է ըստ ուսուցչի մշակած ծրագրի,
- Նրա հիմնական գործառույթը գիտելիքի փոխանցումն է,
- Վարքի վերահսկումը ուսուցչի կողմից բարձր է և աշակերտը պարտավոր է ենթարկվել նրան:

3. Դասարանի կառավարման լիբերալ ոճին բնորոշ են՝

- Դասի օրենքներն ու կանոնները չեն գործում,
- Սովորողների վարքի վերահսկումը շատ ցածր մակարդակի է,
- Ուսուցիչը բարյացակամ ու ընկերական հարաբերություններ ունի սովորողների հետ:

Հետազոտությունները ցույց են տվել, որ դասարանի կառավարման ամենաարդյունավետ ոճը ժողովրդավարականն է: Երբ ուսուցիչն աշակերտների համար վստահություն ներշնչող անձ է, միևնույն ժամանակ՝ գործընկեր, գրուցակից, աշխատակից, իսկ սովորողները՝ ուսումնական գործընթացի մասնակից և համահեղինակ, ապա նման պայմաններում փչ են լինում կարգապահական խախտումները և դասարանը դառնում է ավելի կառավարելի: Երբ դասին յուրաքանչյուր աշակերտ իր դերն ունի, դրանով նա ստանձնում է խմբի ընդհանուր նպատակին հասնելու պատասխանատվություն, զարգանում է խմբային պատասխանատվության զգացումը: Կարևոր է, որ ուսուցիչը խրախուսի սովորողների ինֆորմալ գործունեությունը, սովորողներին հնարավորություն տա՝ արտահայտել իրենց կարծիքը և հաշվի առնի ու լսի մեծամասնությունից տարբերվող մտքերը: Այդ ժամանակ դժգոհելու և բողոքելու առիթներ փչ կլինեն:

ԵԶՐԱԿԱՑՈՒԹՅՈՒՆ

Ուսումնասիրությունների և հետազոտությունների արդյունքում հանգել են հետևյալ եզրահանգումներին.

- Թեման խիստ արդիական է, լուծման ուղիները պետք է լինեն շարունակական և ժամանակին համահունչ:
- Ուսուցիչը պետք է դասարան մտնի դասի հստակ պլանով:
- Տարեսկիզբը պետք է սկսել կարգապահական կանոնների պահպանմամբ:
- Պետք է լինել գործընկեր, գրուցակից, աշխատակից, իսկ սովորողները՝ ուսումնական գործընթացի մասնակից:
- Պետք է բազմակողմանի հանաչել սովորողին՝ եզրակացնելով նրա վարքագծի պատճառները :
- Հաշվի առնել յուրաքանչյուր սովորողի ուսումնառության ոճերը, ինչպես նաև ուսումնառության գործընթացում մասնակցության անհատական ոճերը:
- Դասը դարձնել հնարավորին չափով մատչելի՝ օգտագործելով ուսումնառության նյութեր և հիմնվելով դասագրքի նյութերի վրա:
- Հանախակի անդրադառնալ խաղերի մեթոդին՝ ծառայեցնելով դրանք ըստ նպատակի, տարիքի, իմացության աստիճանի, ուսումնառության և մասնակցության նախընտրած ոճի:
- Եթե դասարանի կառավարման նիշտ ռազմավարություն է ընտրված և ակնկալիքներն ու առաջադրանքները հստակեցված են, ապա դա կտա և՛ ուսուցչին և՛ սովորողին ապահովության զգացում, դրական ազդեցություն կունենա նրանց մտխլացիայի և աշխատանքի արդյունավետության վրա:
- Պետք է հանախակի և ըստ էության ժպտալ՝ ստեղծելով միաժամանակ վստահելի, ապահով և իմաստալից կրթական միջավայր:

ՕԳՏԱԳՈՐԾՎԱԾ ԳՐԱԿԱՆՈՒԹՅԱՆ ՑԱՆԿ

- [«Նախագծային ուսումնառության կազմակերպում և կառավարում» դասընթացին մասնակցելու ՀԱՎԱՍՏԱԳԻՐ \(2023\)](#)
- [Certificate/How to teach speaking \(2023\)](#)
- [Certificate /Online Skill for remote teaching \(2023\)](#)
- [Certificate/CLASSROOM MANAGEMENT \(2023\)](#)
- [Understanding resources](#) British Council TeachingEnglish

- [Understanding activities and classroom space for primary](#), British Council TeachingEnglish
- [Understanding language use and instructions for primary](#), British Council TeachingEnglish
- [Working in pairs and groups](#) British Council TeachingEnglish
- [Effective Classroom Management](#) Olivia Hammerschmidt/video (2020)
- [Utilizing Proximity to Manage Classroom Discipline and Behavior](#), Sarah Gapp (2017)
- [Teacher positioning in the classroom](#) British Council TeachingEnglish
- [Jigsaw/Understanding language practice activities](#) British Council TeachingEnglish
- [Neil Fleming’s VARK model of Student Learning](#), (August 2020)
- [Introduction to Learning Styles/OPEN](#), ©2018 by University of Maryland, Baltimore County (UMBC)
- [Learning Strategies /OPEN](#), ©2018 by University of Maryland, Baltimore County (UMBC)
- [Grouping strategies/OPEN](#), Rance-Roney (2010)
- [Student-Centered Teaching in Large Classes with Limited Resources/OPEN](#)
- [Different ways of grouping](#), Mary Dean (August 22, 2019)
- [Զումախնություն 2022 - Դասարանի կառավարում](#) EduArmenia
- [Թային Պրատ](#) EduArmenia (2022)
- [Դասարանի կառավարման ռազմավարություններ](#) Զումախնություն (2021-22) Վարդինե Թագուկչյան
- [Դասարանի և դասաժամի կառավարում | Նարինե Սիրականյան #EdcampArmenia #ՈւսուցիչըԿարևորէ](#) Paradigma Educational Foundation 2020
- [SIMON SAYS](#) Արագած Բամբար, Հանփավան, (2021), A+ skills լեզվի կենտրոն/ համագործակցություն
- [Դասի պլանավորում](#), [Օրինակելի դաստղան 2023–24](#), [Դասի պլան EduArmenia 2023](#)