

Հաստատում եմ՝  
Դպրոցի տնօրեն՝

/Ք.Գալստյան/

2023-2024 ուստարի  
ՀՀ Արմավիրի մարզ  
«Բաղրամյանի միջնակարգ դպրոց» ՊՈԱԿ  
Կերպարվեստ  
IV բ դասարան  
Շաբաթական 1 ժամ × 34 շաբ. = 34 դ/ժ  
Դասվար՝ Հ. Շերոյան

Քնարկվել է մասնախմբի թիվ 1 նիստում

Մասնախմբի նախագահ՝

/ԳԱվագյան/

Ստուգված է:

Ուսումնական գծով փոխտնօրեն՝

/Ռ. Գասպարյան/

**Կերպարվեստ**  
**Թեմատիկ պլանավորում**  
 I V Բ դասարան  
 Շաբաթական 1 դասաժամ  
 Տարեկան 34 ժամ

Դաս	Էջ	<u>Պատկերում բնօրինակից</u>	Ժամ
Նպատակը		<ul style="list-style-type: none"> <li>• Ձևավորել կենդանիներին և մարդկանց բնօրինակից պատկերելու կարողություն</li> <li>• Ձևավորել ստվերագծումով ծավալների հաղորդման կարողություններ</li> <li>• Տարբեր գեղարվեստական նյութերի օգտագործմամբ ձևավորել նատյուրմորտ պատկերելու կարողություն</li> <li>• Տարբեր գեղարվեստական նյութերի օգտագործմամբ ձևավորել բնանկար պատկերելու կարողություն</li> <li>• Ինքնուրույն աշխատանքի կատարման խթանում:</li> <li>• Գիտելիքների ընդհանրացում և համակարգում:</li> <li>• Դիտման և ուսումնասիրման արդյունքում ձեռք բերված գիտելիքների կիրառման ձևավորում:</li> <li>• Համաչափության կանոնների մասնակի վերարտադրում</li> <li>• Գունային հակադրության և նրբերանգի օգտագործման կարողությունների ձևավորում</li> <li>• Առարկաները զննելու, չափելու և պատկերելու կարողության ձևավորում</li> <li>• Ճանաչելի հարթ և ծավալային պատկերներ ու հորինվածքներ պատկերելու հմտությունների ձևավորում:</li> <li>• Ծավալի, տոնի, տարածության, ռիթմի և միասնականության ապահովման հմտությունների ձևավորում:</li> </ul>	

Վերջնարդյունքներ ը		<ul style="list-style-type: none"> <li>• Պատկերի և գունավորի պարզ պատկերներ, ձևեր և առարկաներ</li> <li>• Առարկաները պատկերի թղթի վրա բնօրինակից, երևակայությամբ և հիշողությամբ, եթե առարկան հնարավոր չէ զննել:</li> <li>• Միտքն արտահայտի հետաքրքիր:</li> <li>• Կիրառի տարբեր նյութեր</li> <li>• Ստվերագծի ծավալներ</li> <li>• Համագործակցի ընկերների հետ:</li> <li>• Անվանի աշխատանքները, քննարկի և մեկնաբանի աշխատանքի ընթացքը:</li> <li>• Աշխատի ինքնուրույն</li> <li>• Նկարի բնանկար</li> <li>• Նկարի նատյուրմորտ</li> </ul>	
1.	4	<a href="#">Ծավալը նկարչության մեջ /լույսով և ստվերով երկրաչ. պատ. սև և սպիտակ թղթի վրա կատարել վարժություն/</a>	1
2.		<a href="#">Աշնանային տերևներ</a>	1
3.	30	<a href="#">Նկարում ենք կենդանիներ: Գործնական աշխատանք</a>	1
4.	36	<a href="#">Գծային վարժություններ</a>	1
5.	76	<a href="#">Անձայրաձիր տիեզերքը</a>	1
6.	48	<a href="#">Փոքր և մեծ(նման ձևով, բայց տարբեր չափով և գույնով)</a>	1
7.	49	<a href="#">Ծեփակերտում «Հսկան ու Թզուկը»</a>	1
8.	54	<a href="#">Մարդու պատկերը նկարչության մեջ</a>	1
9.	60	<a href="#">Եղրևանին է ծաղկել: Գործնական աշխատանք</a>	1
10.		<a href="#">Նատյուրմորտ (մրգեր)</a>	1
11.	64	<a href="#">Նկարում ենք ծաղկեփունջ</a>	1
12.	61	<a href="#">Նատյուրմորտ:</a>	1
13.	58-59	<a href="#">Գարնանային բնանկար: Գործնական աշխատանք</a>	1

Դաս	Էջ	<u>Դեկորատիվ աշխատանք</u>	Ժամ
Նպատակը		<ul style="list-style-type: none"> <li>• Ինքնուրույն աշխատանքի կատարման խթանում:</li> <li>• Կիրառական արվեստի ստեղծագործությունների ուսումնասիրում, կրկնօրինակում:</li> <li>• Գիտելիքների ընդհանրացում և համակարգում:</li> <li>• Փոխադարձ համագործակցում ուսումնական մյուս առարկաների հետ:</li> <li>• Դիտման և ուսումնասիրման արդյունքում ձեռք բերված գիտելիքների կիրառման ձևավորում:Ներկայացնել զարդանկարային հորինվածքի առանձնահատկությունները:</li> <li>• Ծանոթացնել դեկորատիվ- կիրառական արվեստին:</li> <li>• Ձևավորել շինությունների մակետներ կառուցելու հմտություններ (խորանարդներ, բուրգեր, գլաններ, կոներ...)</li> <li>• Ստեղծել պայմաններ կառուցված իրերով խաղեր հորինելու համար:</li> </ul>	
Վերջնարդյունքները		<ul style="list-style-type: none"> <li>• Աշխատի ինքնուրույն:</li> <li>• Միտքն արտահայտի հետաքրքիր:</li> <li>• Կարողանա ստեղծագործել այլ նյութերով:</li> <li>• Ճանաչի ստեղծագործությունները:</li> <li>• Կարողանա համագործակցել ընկերների հետ:</li> <li>• Անվանի աշխատանքները, քննարկի և մեկնաբանի աշխատանքի ընթացքը:Կառուցի զարդանկարային հորինվածք</li> <li>• Կառուցի շինությունների մակետներ (խորանարդներ, բուրգեր, գլաններ, կոներ...)</li> <li>• Կառուցված իրերով հորինի խաղեր:</li> </ul>	
14.	8	<a href="#">Ազգային տարազ (զարդանախշ, հայ կնոջ և տղամարդու տարազներ)</a>	1
15.	24	<a href="#">Տառեր, բառեր ու պատկերներ</a>	1
16.		<a href="#">Զարդարվեստ (թռչող գորգի պատկերում)</a>	1
17.	40	<a href="#">Պատրաստվում ենք ամանորյա դիմակահանդեսին</a>	1
18.	62	<a href="#">Իմ սիրած ծաղիկը: Գործնական աշխատանք</a>	1
19.	66	<a href="#">Ժապավենաձև զարդանախշեր</a>	1
20.	70	<a href="#">«Սուրբ Զատիկ» (հավկիթների ձևավորում)</a>	1
21.	74-75	<a href="#">Հայկական մանրանկարչություն,Թորոս Ռոսլին:</a>	1

22.		<a href="#">Զարդարարական աշխատանք «Կենաց ծառ»:</a>	1
<b>Դաս</b>	<b>Էջ</b>	<b>Թեմատիկ նկարչություն</b>	<b>Ժամ</b>
Նպատակը		<ul style="list-style-type: none"> <li>• Զարգացնել պատկերավոր մտածողությունը և երևակայությունը:</li> <li>• Ձևավորել դիտման և ուսումնասիրեման արդյունքում ձեռք բերած գիտելիքները արդյունավետ կիրառելու կարողություն</li> <li>• Կկատարելագործեն կոմպոզիցիոն կարողությունները</li> </ul>	
Վերջնարդյունքներ		• ստեղծի բազմազան գունատոնային նրբերանգներ և դրանք օգտագործի գեղարվեստական պատկերներում	
23.		<a href="#">Իմ ամառը :Գործնական աշխատանք</a>	1
24.		<a href="#">Անկախության օր</a>	1
25.	14	<a href="#">Մենք ճանապարհորդներ ենք</a>	1
26.	16	<a href="#">Նկարում ենք թռչուններ</a>	1
27.	20	<a href="#">Իմ սիրելի քաղաքն ու գյուղը</a>	1
28.	26	<a href="#">Հեռու և մոտ</a>	1
29.	38	<a href="#">Ձմեռային բնանկար (ճերմակած երկիր)</a>	1
30.		<a href="#">Ձմեռ: Գործնական աշխատանք</a>	1
31.	58	<a href="#">Գարնանային բնանկար</a>	1
<b>Դաս</b>	<b>Էջ</b>	<b>Զրույց կերպարվեստի մասին</b>	<b>Ժամ</b>
Նպատակը		<ul style="list-style-type: none"> <li>• Ծանոթացնել հայ և արտասահմանյան նկարիչների աշխատանքներին</li> <li>• Բացատրել նկարի դերը քանդակագործության և ճարտարապետության գործում</li> </ul>	
Վերջնարդյունքները		<ul style="list-style-type: none"> <li>• Ճանաչի Լեոնարդո դա Վինչիի, Թորոս Ռուսիների, Վ. Սուրենյանցի, Գ. Խանջյանի և այլ նկարիչների ստեղծագործությունները:</li> <li>• Ճանաչի ստեղծագործությունները:</li> <li>• Ներկայացնի իր նախընտրած հատվածը</li> <li>• Պատասխանի հարցերին</li> </ul>	
32.	46	<a href="#">Վարդգես Սուրենյանց</a>	1

33.	50	<a href="#">Լեոնարդո դա Վինչի</a>	1
34.	74	<a href="#">Թորոս Ռոսլին (հայկական մանրանկարչություն)</a>	1

**Ծավալը նկարչության մեջ**

**Հարցեր և առաջադրանքներ առարկայի չափորոշչային նվազագույն պահանջների կատարումը ստուգելու համար**



- Պատկերել պարզ առարկաներ
- Նկարում պատկերել առարկայի վրա ընկած լույսը և նրանցից առաջացած ստվերը
- Նկարի ուղղորդվող լույսի փակ տեղադրված առարկաները
- Ի՞նչ է ծավալային նկարչությունը
- Ի՞նչ է լույսի աղբյուրը
- Ինչո՞վ են իրարից փարբերվում ուղղորդված և ցրված լույսը

**Հարցերին պատասխանելու կամ առաջադրանքները կատարելու համար սովորողը պետք է իմանա.**



- Ծավալային նկարչության մասին
- Առարկաների ձևը և ծավալը կարելի է արտահայտել նաև միայն սև գույնի միջոցով
- Լույսի աղբյուրը կարող է լինել ուղղորդված կամ ցրված

**Հարցերին պատասխանելու կամ առաջադրանքը կատարելու համար սովորողը պետք է կարողանա**

- Պատկերի պարզ առարկաներ
- Ցանկացած երեք առարկա պատկերի ուրվագծով
- Որոշի, թե որտեղից է լույսի աղբյուրը փվյալ առարայի վրա
- Ստեղծի կապույտ կամ սև թղթի վրա գունավոր կավճամատիտներով գեղեցիկ պատկերներ
- Նկարի ուղղորդվող լույսի փակ տեղադրված առարկաները



## Աշնանային տերևներ



### Հարցեր և առաջադրանքներ առարկայի չափորոշչային նվազագույն պահանջների կատարումը ստուգելու համար

- Նկարել փարբեր տեսակի տերևներ
- Ինչպիսի՞ ծառատեսակներ գիտեք
- Բնութագրել ծառերի արտաքին տեսքը փարվա եղանակներին

- Ինչպիսի՞ տեսք ունեն տերևները վաղ աշնանը, ուշ աշնանն ու ոսկե աշնանը
- Ե՞րբ է սկսվում տերևաթափը
- Օգտագործելով միայն հիմնական գույները, նկարել տերևներ




**Հարցերին պատասխանելու կամ առաջադրանքները կատարելու համար սովորողը պետք է իմանա.**

- 6-7 ծառատեսակ
- Ինչպիսի տեսք ունեն իր իմացած ծառատեսակները փարվա եղանակներին
- Տերևաթափը սկսում է ուշ աշնանը

**Հարցերին պատասխանելու կամ առաջադրանքը կատարելու համար սովորողը պետք է կարողանա**

- Նկարի 2-3 տեսակի տերև
- Նկարի տերևները վաղ աշնանը, ուշ աշնանն ու ոսկե աշնանը
- Ընտրի, համադրի հիմնական գույներն ու ստանա անհրաժեշտ գույնը, տերևը նկարելու համար

Նկարում ենք կենդանիներ



**Հարցեր և առաջադրանքներ առարկայի չափորոշչային նվազագույն պահանջների կատարումը ստուգելու համար**

- Որտե՞ղ է ապրում, ինչո՞վ է սնվում և ի՞նչ չափեր ունի այն կենդանին, որին նկարել եք
- Կենդանիների ինչպիսի՞ տեսակներ գիտեք
- Ձեր նկարած կենդանիները ո՞ր տեսակին են պատկանում
- Ներկայացրու՛ կենդանիներ նկարելու քայլաշարը


**Հարցերին պատասխանելու կամ առաջադրանքները կատարելու համար սովորողը պետք է իմանա.**

- Կենդանիներ նկարելու համար ուսումնասիրի, թե որտեղ են ապրում, ինչով են սնվում և ինչ չափեր ունեն իր ընտրած կենդանիները
- Ինչով են տարբերվում թռչունները կենդանիներից:
- Ճանաչի և բնութագրի վայրի, ընտանի, երկկենցաղ և այլ կենդանիներին

**Հարցերին պատասխանելու կամ առաջադրանքը կատարելու համար սովորողը պետք է կարողանա**

- Ներկայացնի կենդանի նկարելու հաջորդականությունը
- Ընդհանուր գծերի օգնությամբ ստանա կենդանու ուրվապատկերը

Գծային վարժություններ



**Հարցեր և առաջադրանքներ առարկայի չափորոշչային նվազագույն պահանջների կատարումը ստուգելու համար**

- Գունավոր կամ սև մատիտներով նկարել փարբեր ուղղություններով գծեր և խազեր
- Հորինել նկարներ և այդ նկարներում օգտագործել փարբեր գծեր
- Նկարել որևէ առարկայի ուրվագիծ և այդ առարկայի ուրվագծի վերևից ներքև, աջից ձախ, անկյունագծով, պարուրաձև, խաչաձև գծեր փանել



**Հարցերին պատասխանելու կամ առաջադրանքները կատարելու համար սովորողը պետք է իմանա.**

- Գունավոր կամ սև մատիտով աշխատելու կանոնները
- Առարկայի ուրվագծի մեջ արված յուրաքանչյուր գիծ պատկերին հաղորդում է ինքնատիպ փետք

**Հարցերին պատասխանելու կամ առաջադրանքը կատարելու համար սովորողը պետք է կարողանա.**

- Օգտվի նկարչական պարագաներից
- Նկարի փարբեր ուղղություններով գծեր և խազեր
- Նկարի որևէ առարկայի ուրվագիծ

**Անձայրածիր տիեզերքը**



**Հարցերին պատասխանելու կամ առաջադրանքները կատարելու համար սովորողը պետք է իմանա.**

- *Տիեզերքն անձայրածիր փարածություն է, այնքան մեծ, որ ոչ ոք չգիտի, թե որտեղ է սկսվում և որտեղ ավարտվում*
- *Արեգակնային համակարգում կա 8 մոլորակ:*

**Հարցերին պատասխանելու կամ առաջադրանքը կատարելու համար սովորողը պետք է կարողանա**

- Նկարի պարուրածն եռանկյուններ, քառակուսիներ և շրջաններ:
- Պարուրածն զարդանախշով մի հեղաքրքիր պատկեր հորինի:
- Նկարի իրեն և ընկերներին տիեզերքում Երկիր մոլորակի շուրջ ճամփորդելիս:

**Փոքր և մեծ**



**Հարցեր և առաջադրանքներ առարկայի չափորոշչային նվազագույն պահանջների կատարումը ստուգելու համար**

- Նկարել 3 փարբեր առարկաներ:
- Նկարված առարկաներից մեկը նկարել ևս երկու փարբեր չափերով:
- Նկարել ձևով նման, բայց փարբեր չափով և գույնով առարկա:
- Առարկաները փարբեր չափերով դասավորելով՝ ստանալ զարդանախշ:

**Հարցերին պատասխանելու կամ առաջադրանքները կատարելու համար սովորողը պետք է իմանա.**

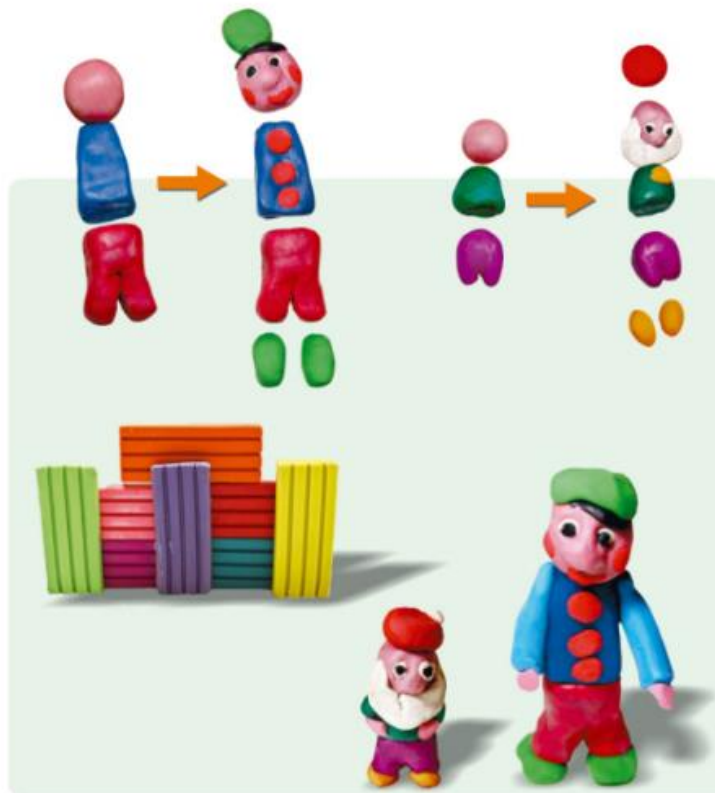
- Առարկաների հատկությունները / մեծ, փոքր, լայն, նեղ, հաստ, բարակ.../:
- Ինչպիսի՞ հատկություններ ունի քո նկարած առարկան:



**Հարցերին պատասխանելու կամ առաջադրանքը կատարելու համար սովորողը պետք է կարողանա**

- Նկարի ձևով նման, բայց տարբեր չափով և գույնով առարկա:
- Ներկայացնի պատկերված առարկաների հատկությունները:
- Առարկաները դասավորի տարբեր չափերով և ստանա զարդանախշ:

**Ծեփակերտում «Հսկան ու Թզուկը»**



**Հարցեր և առաջադրանքներ առարկայի չափորոշչային նվազագույն պահանջների կատարումը ստուգելու համար**

- Կարո՞ղ ենք արդյոք ծեփոնի օգնությամբ ստեղծել փարբեր առարկաներ:
- Ծեփոնի օգնությամբ պատրաստել մարդուկ:
- Ծեփել ծառեր, ծաղիկներ կամ թփեր:

- Նկարում ո՞ր հեքիաթն է:



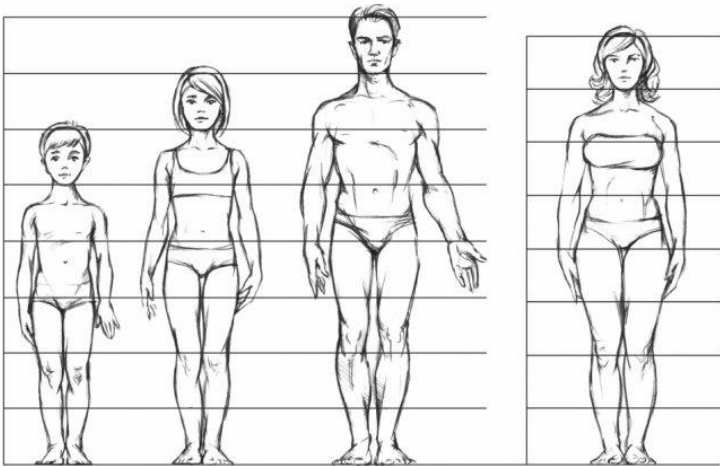
**Հարցերին պատասխանելու կամ առաջադրանքները կատարելու համար սովորողը պետք է իմանա.**

- Կիրառելով ծեփոն, կարելի է հեղաքրքիր աշխատանքներ ստանալ:
- Ծեփոնի միջոցով կարելի է պատկերել անտառային տեսարան:

**Հարցերին պատասխանելու կամ առաջադրանքը կատարելու համար սովորողը պետք է կարողանա**

- Ստեղծագործի:
- Օգտվի ծեփոնից:
- Համադրի պատրաստած դեղալների գույերն ու չափերը:

Մարդու պատկերը նկարչության մեջ



**Հարցեր և առաջադրանքներ առարկայի չափորոշչային նվազագույն պահանջների կատարումը ստուգելու համար**

- *Ի՞նչ է ճեպանկարը*
- *Հիմնական գծերի օգնությամբ մարդուն նկարել որևէ դիրքում*

**Հարցերին պատասխանելու կամ առաջադրանքները կատարելու համար սովորողը պետք է իմանա.**

- *Մուկֆիլմերի հերոսները սրտեղծվում են ճեպանկարների միջոցով*
- *Ինչ է ճեպանկարը*

**Հարցերին պատասխանելու կամ առաջադրանքը կատարելու համար սովորողը պետք է կարողանա**

- *Նկարի մարդու ամբողջական կերպար՝ նկարելով հագուստն ու շրջապատը*
- *Նկարի մարդու որևէ շարժում*

**Եղրևանին է ծաղկել**



**Հարցեր և առաջադրանքներ առարկայի չափորոշչային նվազագույն պահանջների կատարումը ստուգելու համար**

- *Ի՞նչ գիտես եղրևանու /յասամանի/ մասին*
- *Նկարել եղրևանի*
- *Ի՞նչ նյութեր օգտագործելով կարող ես եղրևանի պատրաստել*

**Հարցերին պատասխանելու կամ առաջադրանքները կատարելու համար սովորողը պետք է իմանա.**

- *Եղրևանին ունի բազմաթիվ մանր ծաղիկներ, որոնք խաղողի ողկույզի նման աճում են փնջերով*

- Նկարիչները վրձնահարվածներով ցույց են տալիս եղրևանու ընդհանուր տեսքը, այլ ոչ թե յուրաքանչյուր հատիկ նկարում առանձին
- Յասամանի որոշ տեսակներ օգտագործում են բժշկական նպատակներով

**Հարցերին պատասխանելու կամ առաջադրանքը կատարելու համար սովորողը պետք է կարողանա**

- վրձնահարվածներով պատկերի եղրևանու ընդհանուր տեսքը
- նկարի եղրևանու փոքրիկ ծաղկած ճյուղ
- մետաղալարերի և ուլունքների օգնությամբ պատրաստի յասաման

Նատյուրմորտ





**Հարցեր և առաջադրանքներ առարկայի չափորոշչային նվազագույն պահանջների կատարումը ստուգելու համար**

- Դիտել և ուսումնասիրել ստեղծագործությունները:
- Պատկերել նախյուրմորտ մրգերով:
- Ընտրել նյութը:
- Ընտրել պատկերման հեղաքրքիր լուծում:
- Ի՞նչ հնարներով կարելի պատկերել մրգեր:
- Ի՞նչ դեր է խաղում գույնը:

**Հարցերին պատասխանելու կամ առաջադրանքները կատարելու համար սովորողը պետք է իմանա.**

- Տարբեր նյութեր կիրառելով, կարելի է հեղաքրքիր աշխատանքներ ստանալ:
- Գույների միջոցով կարելի է պատկերել ամառային տրամադրություն:

**Հարցերին պատասխանելու կամ առաջադրանքը կատարելու համար սովորողը պետք է կարողանա.**

- Ընտրի նյութը, պատկերման միջոցը:
- Կառուցի պատկերվող առարկաները:
- Ճիշտ օգտագործի թղթի մակերեսը:
- Մեկնաբանի աշխատանքը:

**Նկարում ենք ծաղկեփունջ**



**Հարցեր և առաջադրանքներ առարկայի չափորոշչային նվազագույն պահանջների կատարումը ստուգելու համար**

- Գարնանային ինչպիսի՞ ծաղիկներ գիտես
- Ծաղիկների կառուցման ինչպիսի՞ ձևեր գիտես
- Ի՞նչ է գեղանկարը
- Ի՞նչ նյութերից կարող ես ծաղիկներ պատրաստել

**Հարցերին պատասխանելու կամ առաջադրանքները կատարելու համար սովորողը պետք է իմանա.**

- Որ ծաղիկն ինչպիսի կառուցվածք ունի
- Ինչ է գեղանկարը

**Հարցերին պատասխանելու կամ առաջադրանքը կատարելու համար սովորողը պետք է կարողանա**

- Նկարի ծաղկեփունջ
- Գունավորի այնպես, որ նկարում արտահայտվի գունային պայծառությունը
- Կիրառի տարբեր նյութեր

Իմ դպրոցը



**Հարցեր և առաջադրանքներ առարկայի չափորոշչային նվազագույն պահանջների կատարումը ստուգելու համար**

- *Ի՞նչ գիտես քո դպրոցի մասին*
- *Ինչպիսի՞ն կցանկանայիր լիներ քո դպրոցը*


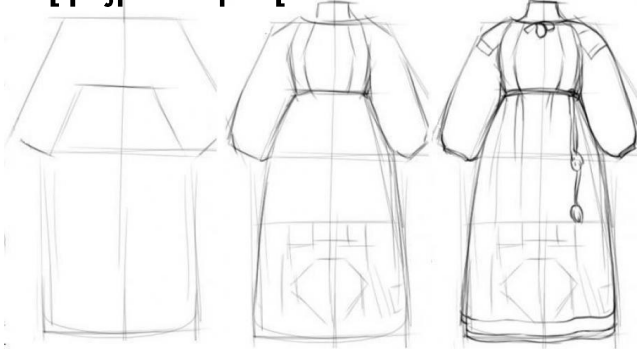
**Հարցերին պատասխանելու կամ առաջադրանքները կատարելու համար սովորողը պետք է իմանա.**

- *Նվազագույն տեղեկություն իր դպրոցի մասին*
- *Ինչ է անհրաժեշտ հարմարավետ և գեղեցիկ դպրոց ունենալու համար*

**Հարցերին պատասխանելու կամ առաջադրանքը կատարելու համար սովորողը պետք է կարողանա**

- *Հիշողությամբ նկարի իր դպրոցը*
- *Իր կրթօջախը նկարելիս սովերագծի ծավալներ*
- *Աշխատի ինքնուրույն*

Ազգային տարազ



**Հարցեր և առաջադրանքներ առարկայի չափորոշչային նվազագույն պահանջների կատարումը ստուգելու համար**

- *Երկրի ո՞ր տարրերի գույներն են գերակշռում հայկական տարազի մեջ*
- *Հայաստանի բոլոր գավառների տարազներն իրար նմա՞ն են*

**Հարցերին պատասխանելու կամ առաջադրանքները կատարելու համար սովորողը պետք է իմանա.**

- *Յուրաքանչյուր ազգ ունի իրեն բնորոշ հագուստ՝ ազգային տարազ*
- *Հայկական տարազի մեջ գերակշռում են Երկրի չորս տարրերի՝ հողի, ջրի, օդի և կրակի գույները*
- *Հայաստանի յուրաքանչյուր գավառ առանձնանում է իր տարազով*

**Հարցերին պատասխանելու կամ առաջադրանքը կատարելու համար սովորողը պետք է կարողանա**

- *Նկարի զարդանախշ, հայ կնոջ և տղամարդու տարազ*
- *Ձևավորի և գունավորի հայկական տարազի գույներ՝ տարբեր զարդանախշերով*

**Տառեր, բառեր ու պատկերներ**



**Հարցեր և առաջադրանքներ առարկայի չափորոշչային նվազագույն պահանջների կատարումը ստուգելու համար**

- Քո անվան առաջին տառով սկսվող առարկաներով նկարի՛ր պատկեր, որ նման լինի այդ տառին
- Նայի՛ր տրված պատկերներին և տառերին, կռահի՛ր առաջարկված տառի պատկերը

**Հարցերին պատասխանելու կամ առաջադրանքները կատարելու համար սովորողը պետք է իմանա.**

- Պատկերները կարող են ունենալ տառի ձև
- Տառերով կարելի է նկարել նաև բառեր կամ բառ-պատկերներ

**Հարցերին պատասխանելու կամ առաջադրանքը կատարելու համար սովորողը պետք է կարողանա**

- Նայելով պատկերներին և տառերին, կռահի առաջարկված պատկերի կամ տառի պատկերը
- Իր անվան առաջին տառով սկսվող առարկաներով նկարի պատկեր, որ նման լինի այդ տառին



**Չարդարվեստ**



**Հարցեր և առաջադրանքներ առարկայի չափորոշչային նվազագույն պահանջների կատարումը ստուգելու համար**

- Ի՞նչ է զարդարվեստը
- Չարդարվեստի ինչպիսի՞ տեսակներ գիտեք
- Քո պատկերացրած թռչող գորգի զարդապատկերներն ունե՞ն ինչ-որ նշանակություն: Մեկնաբանի՞ր կամ ներկայացրո՛ւ

**Հարցերին պատասխանելու կամ առաջադրանքները կատարելու համար սովորողը պետք է իմանա.**

- *Ջարդարվեստը կերպարվեստի բնագավառ է և ծառայում է մարդուն շրջապատող միջավայրը զարդարելուն:*
- *Ջարդարվեստի տեսակներից կենդանական, երկրաչափական և բուսական զարդատեսակները*

**Հարցերին պատասխանելու կամ առաջադրանքը կատարելու համար սովորողը պետք է կարողանա**

- *Ինքնուրույն ձևավորի իր պատկերացրած թռչող գորգն այնպես, որ զարդերն ինչ-որ բան նշանակեն*
- *Տարբերի կենդանական, երկրաչափական և բուսական զարդատեսակները*

## Պատրաստվում ենք ամանորյա դիմակահանդեսին



### Հարցեր և առաջադրանքներ առարկայի չափորոշչային նվազագույն պահանջների կատարումը ստուգելու համար

- Ի՞նչ է դիմակը և ե՞րբ ենք այն կրում
- Ինչի՞ համար են նախատեսված դիմակահանդեսները
- Ինչպիսի՞ կերպարով կցանկանաք ներկայանալ ամանորյա դիմակահանդեսին



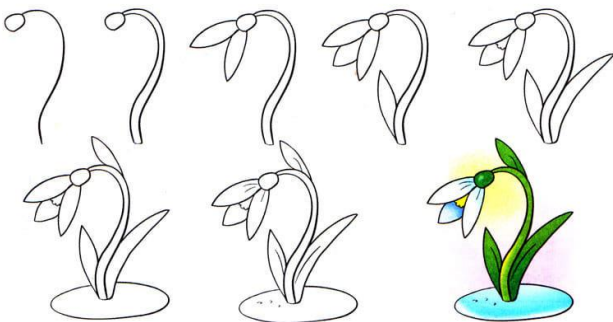
### Հարցերին պատասխանելու կամ առաջադրանքները կատարելու համար սովորողը պետք է իմանա.

- Դիմակը մարդու, կենդանու կամ որևէ պատկերով դեմքին հագցվող հարմարանք է
- Դիմակահանդեսները կազմակերպվում են ինչ-որ տոնի կապակցությամբ, որի ընթացքում մարդիկ զվարճանում են:

**Հարցերին պատասխանելու կամ առաջադրանքը կատարելու համար սովորողը պետք է կարողանա**

- *Օգտագործելով տարբեր նյութեր՝ պատրաստի դիմակներ՝ իր սիրած հեքիաթային հերոսների, կենդանիների կամ այլ պատկերներով*
- *Ներկայացնի իր սրտեղծած դիմակն ու մասնակցի դիմակահանդեսին*

Իմ սիրած ծաղիկը



**Հարցեր և առաջադրանքներ առարկայի չափորոշչային նվազագույն պահանջների կատարումը ստուգելու համար**

- Ո՞րն է քո ամենասիրելի ծաղիկը, ի՞նչ գիտես նրա մասին
- Ինչպիսի՞ կառուցվածք ունի ծաղիկը

**Հարցերին պատասխանելու կամ առաջադրանքները կատարելու համար սովորողը պետք է իմանա.**

- Որ ծաղիկը նկարելու համար նախ պետք է հիշի նրա ձևը, հեղու այն նկարի հաջորդականությամբ
- Ծաղկի կառուցվածքը

**Հարցերին պատասխանելու կամ առաջադրանքը կատարելու համար սովորողը պետք է կարողանա**

- *Ինքնուրույն կամ ուսուցչի օգնությամբ նկարի ծաղկի պատկեր՝ օգտվելով ծաղիկ նկարելու հաջորդականությունից*
- *Նկարի և գունազարդի իր ամենասիրելի ծաղիկը*

**Ժապավենաձև զարդանախշեր, Զարդագուտիներ**



**Հարցեր և առաջադրանքներ առարկայի չափորոշչային նվազագույն պահանջների կատարումը ստուգելու համար**

- Նայի՛ր զարդապատկերին ու գտի՛ր այն զարդը, որն անընդհատ կրկնվում է գոյու վրա, այնուհետև փորձիր նկարել
- Քո երևակայությամբ նկարի՛ր նոր զարդագուտիներ


**Հարցերին պատասխանելու կամ առաջադրանքները կատարելու համար սովորողը պետք է իմանա.**

- Զարդագուտիները սովորաբար կատարվում են միմյանցից որոշակի հեռավորության վրա գտնվող զարդերի հաջորդական կրկնումով:
- Զարդանախշերը ճիշտ նկարելու համար պետք է տիրապետի ոչ միայն նկարելու գաղտնիքներին, այլև մաթեմատիկական գիտելիքներին՝ պատկերը հավասար մասերի բաժանելու, միմյանց միջև եղած հեռավորությունները հաշվելու համար:

**Հարցերին պատասխանելու կամ առաջադրանքը կատարելու համար սովորողը պետք է կարողանա**

- Ինքնուրույն կտրելձի և կպատկերի փարբեր զարդապատկերներ
- Երևակայությամբ նկարի մեկ կամ մեկից ավելի զարդագուտիներ

**«Սուրբ Չատիկ» (հավկիթների ձևավորում)**



**Հարցեր և առաջադրանքներ առարկայի չափորոշչային նվազագույն պահանջների կատարումը ստուգելու համար**

- Ի՞նչ գիտես Սուրբ Չատիկի կամ Հարության գեղեցիկ տոնի մասին
- Հարության տոնին հավկիթն ի՞նչ է խորհրդանշում
- Չարդարի՞ր հավկիթներ



**Հարցերին պատասխանելու կամ առաջադրանքները կատարելու համար սովորողը պետք է իմանա.**

- Զարիկ նշանակում է զարում, բաժանում, հեռացում մեղքերից և իր վերջնական իմաստով՝ վերադարձ առ Աստված:
- Կարևոր և գեղեցիկ սովորույթ է **ծու ներկելը**: Ավանդությունից հայտնի է, որ Մարիամ Մագդաղենացին Զարկի տոնին Հռոմում ներկած ծու է նվիրել Տիբերիոս կայսրին և ասել. «Քրիստոս յարեալ ի մեռելոց»: Ձուն օրինակն է ամբողջ աշխարհի. Հավկիթի կեղևը խորհրդանշում է երկնքը, թաղանթը՝ օդը, սպիտակուցը՝ ջուրը, իսկ դեղնուցը՝ երկրը: Հավկիթը կարմիր ներկելով՝ հայտնում ենք, որ ամբողջ աշխարհը՝ Քրիստոսի Արյամբ գնվեց, և դրանով քարոզում մեր փրկությունը: Հավկիթը խորհրդանշում է նաև մեր հարության հույսը:

**Հարցերին պատասխանելու կամ առաջադրանքը կատարելու համար սովորողը պետք է կարողանա**

- Ինքնուրույն զարդարի հավկիթներ և պատրաստվի Սուրբ զարկի տոնին
- Պատրաստի բացիկ՝ նվիրված Սուրբ զարկի տոնին

Իմ ամառը



**Հարցեր և առաջադրանքներ առարկայի չափորոշչային նվազագույն պահանջների կատարումը ստուգելու համար**

- *Ինչպե՞ս անցկացրեցիր ամառային արձակուրդդ*
- *Հիշի՞ր քո հանգստյան օրերի ամենազվարճալի դեպքերից կամ պատմություններից մեկը և փորձի՞ր նկարելով արտահայտել տպավորություններդ*

**Հարցերին պատասխանելու կամ առաջադրանքները կատարելու համար սովորողը պետք է իմանա.**

- *Պատմի ամառային արձակուրդի հետաքրքիր իրադարձությունների մասին*
- *Ամառային արձակուրդի կարևորությունը մեր կյանքում*

**Հարցերին պատասխանելու կամ առաջադրանքը կատարելու համար սովորողը պետք է կարողանա**

- *Ամռանն անցկացրած իր հաճելի պահերը կամ պահը նկարի*
- *Իր հույզերն ու զգացմունքներն արտահայտի պատկերված նկարում*
- *Նկարի շրջապատի գեղեցկությունը այնպես, ինչպես զգում է*

**Անկախության օր**



**Հարցեր և առաջադրանքներ առարկայի չափորոշչային նվազագույն պահանջների կատարումը ստուգելու համար**

- Ե՞րբ է նշվում ՀՀ անկախության օրը
- Ամեն փարի ինչպե՞ս ենք փոխում Հայաստանի անկախության օրը

**Հարցերին պատասխանելու կամ առաջադրանքները կատարելու համար սովորողը պետք է իմանա.**

- Երբ է նշվում ՀՀ անկախությունը
- ՀՀ անկախության կարևորությունը հայերիս համար

**Հարցերին պատասխանելու կամ առաջադրանքը կատարելու համար սովորողը պետք է կարողանա**

- Ազատ և անկախ Հայաստանը նկարի իր պակերացմամբ
- Ինքնություն ներկայացնի իր աշխատանքը

**Մենք ճանապարհորդներ ենք**



**Հարցեր և առաջադրանքներ առարկայի չափորոշչային նվազագույն պահանջների կատարումը ստուգելու համար**

- Հիշի՛ր քո ճամփորդություններից մեկը և նկարելով արտահայտի՛ր քո տպավորությունները
- Նկարի՛ր ապագայի քո հորինած քաղաքը



**Հարցերին պատասխանելու կամ առաջադրանքները կատարելու համար սովորողը պետք է իմանա.**

- *Նկարիչները ոչ մի գույն պատրաստական չեն օգտագործում, դրանք արտահայտում են նկարի տրամադրությունը*

**Հարցերին պատասխանելու կամ առաջադրանքը կատարելու համար սովորողը պետք է կարողանա**

- *Նկարի ապագայի իր հորինած քաղաքը*
- *Նկարի իր ճամփորդություններից մեկը*

Նկարում ենք թռչուններ



**Հարցեր և առաջադրանքներ առարկայի չափորոշչային նվազագույն պահանջների կատարումը ստուգելու համար**

- *Ի՞նչ գիտես թռչունների մասին*
- *Նկարի՞ր քո ամենասիրելի թռչունը*

**Հարցերին պատասխանելու կամ առաջադրանքները կատարելու համար սովորողը պետք է իմանա.**

- *Թռչունները ոչ միայն գեղեցկացնում են, այլև օգուտ են բերում մեր միջավայրին*
- *Յուրաքանչյուր առարկա նկարելիս կարևոր նախ պատկերի այդ առարկայի ընդհանուր ձևը և հետո նոր անցնի մանրամասներին*

**Հարցերին պատասխանելու կամ առաջադրանքը կատարելու համար սովորողը պետք է կարողանա**

- *Դիտի նկարելու փուլերը և նույն հերթականությամբ ստանա թռչունների պատկերները*
- *Նկարի իր ամենասիրելի թռչունը*

**Իմ սիրելի քաղաքն ու գյուղը**



**Հարցեր և առաջադրանքներ առարկայի չափորոշչային նվազագույն պահանջների կատարումը ստուգելու համար**

- *Ի՞նչ գիտես քո բնակավայրի մասին*
- *Պատկերի՞ր քո հայրենի գյուղը կամ քաղաքը*

**Հարցերին պատասխանելու կամ առաջադրանքները կատարելու համար սովորողը պետք է իմանա.**


- *Իր բնակավայրի մասին տեղեկություններ*
- *Նկարելիս հիշի, որ յուրաքանչյուր գույն տրամադրություն է հաղորդում իր պատկերին*



**Հարցերին պատասխանելու կամ առաջադրանքը կատարելու համար սովորողը պետք է կարողանա**

- Պատկերի իր հայրենի գյուղը կամ քաղաքը
- Գունավոր թղթերից, հին ամսագրերից ու թերթերից կտրատի քառակուսիներ, եռանկյուններ, զանազան պատկերներ և հավաքի քաղաքային տեսարան

## Հեռու և մոտ



### **Հարցեր և առաջադրանքներ առարկայի չափորոշչային նվազագույն պահանջների կատարումը ստուգելու համար**

- Փորձի՛ր պատկերել որևէ տեսարան, պահպանելով հեռու և մոտ առարկաների համաչափությունը: Ապա գունավորի՛ր այնպես, որ նկարումդ զգացվի, թե որ առարկան է ավելի հեռու, և որը՝ մոտ
- Տրված նկարում համեմատի՛ր քեզ ավելի մոտ թվացող ծառերը ավելի հեռու թվացողների հետ

### **Հարցերին պատասխանելու կամ առաջադրանքները կատարելու համար սովորողը պետք է իմանա.**

- Ըստ հեռավորության, առարկաները փոխվում են ոչ միայն իրենց ձևերով, այլև գույներով
- Որքան առարկաները մոտ են մեզ, այնքան մեծ են երևում և որքան հեռու են, այնքան փոքր են երևում

### **Հարցերին պատասխանելու կամ առաջադրանքը կատարելու համար սովորողը պետք է կարողանա**

- Նկարի գեղեցիկ պատկեր, որտեղ կլինեն ծառեր, սարեր, ամպեր, ճանապարհ ու հեռվում երևացող տնակներ
- Առարկաները գունավորի այնպես, որ նկարում զգացվի, թե որ առարկան է ավելի հեռու, և որը՝ մոտ

**Ձմեռային բնանկար (ճերմակած երկիր)**



**Հարցեր և առաջադրանքներ առարկայի չափորոշչային նվազագույն պահանջների կատարումը ստուգելու համար**

- *Ինչպիսի՞ն է ձմեռը քո պատրուհանից*
- *Նկարիր քեզ ընկերներիդ հետ ձմեռային խաղեր խաղալիս*

**Հարցերին պատասխանելու կամ առաջադրանքները կատարելու համար սովորողը պետք է իմանա.**

- *Ձմռանը քաղաքներն ու գյուղերը մտնում են ճերմակ ձյան սավանի տակ*

**Հարցերին պատասխանելու կամ առաջադրանքը կատարելու համար սովորողը պետք է կարողանա**

- *Նկարի ձմեռային տեսարան՝ ինքն իր ընկերների հետ ձմեռային խաղեր խաղալիս*
- *Ճիշտ օգտագործի թղթի մակերեսը*

## Արա Գեղեցիկը և Շամիրամը



### **Հարցեր և առաջադրանքներ առարկայի չափորոշչային նվազագույն պահանջների կատարումը ստուգելու համար**

- Ո՞վ է Արա Գեղեցիկը և Շամիրամը:
- Համեմատի՛ր և փորձիր ներկայացնել նկարներում հերոսների հույզերն ու զգացմունքները:

### **Հարցերին պատասխանելու կամ առաջադրանքները կատարելու համար սովորողը պետք է իմանա.**

- «Արա Գեղեցիկ և Շամիրամ» առասպելը Հայոց թագավոր Արա Գեղեցիկի և Ասորեստանի թագուհի Շամիրամի շուրջ ստեղծված ավանդազրույց է, որտեղ արտացոլված են հայրենասիրության, ընդունեկան հավատարմության և մարդկային ողջախոհության մասին:

### **Հարցերին պատասխանելու կամ առաջադրանքը կատարելու համար սովորողը պետք է կարողանա**

- Դիտելով հայ նկարիչների աշխատանքները՝ իր պատկերացմամբ փորձի նկարել Արա Գեղեցիկին և Շամիրամին:
- Ճիշտ օգտագործի թղթի մակերեսը:

**Գարնանային բնանկար**



**Հարցեր և առաջադրանքներ առարկայի չափորոշչային նվազագույն պահանջների կատարումը ստուգելու համար**

- Դիտի՛ր և ուսումնասիրի՛ր հայ և արտասահմանյան նկարիչների ստեղծագործությունները:
- Պատկերի՛ր բնանկար, կրկնօրինակելով ծաղկած նշենու ճյուղերը:
- Ի՞նչ հնարներով կարելի պատկերել գարունը, ընտրի՛ր որևէ հնար և պատկերի՛ր

**Հարցերին պատասխանելու կամ առաջադրանքները կատարելու համար սովորողը պետք է իմանա.**

- Տարբեր նյութեր կիրառելով, կարելի է հեղաքրքիր աշխատանքներ սրանալ:
- Գույների միջոցով կարելի է պատկերել տրամադրություն:



**Հարցերին պատասխանելու կամ առաջադրանքը կատարելու համար սովորողը պետք է կարողանա.**

- Կրկնօրինակի պատկերը
- Ընտրի նյութը
- Ընտրի պատկերման հետաքրքիր դրվագ



**Պատմություն Աստվածաշնչից «Աշխարհի արարումը»**



**Հարցեր և առաջադրանքներ առարկայի չափորոշչային նվազագույն պահանջների կատարումը ստուգելու համար**

- *Ներկայացրո՛ւ աշխարհի արարումը՝ ըստ Աստվածաշնչի*

**Հարցերին պատասխանելու կամ առաջադրանքները կատարելու համար սովորողը պետք է իմանա.**

- *Ինչպես Աստված արարեց աշխարհը*

**Հարցերին պատասխանելու կամ առաջադրանքը կատարելու համար սովորողը պետք է կարողանա**

- *Իր պատկերացմամբ նկարի աշխարհի արարումը*
- *Ներկայացնի իր աշխատանքը*

## Վարդգես Սուրենյանց



**Հարցեր և առաջադրանքներ առարկայի չափորոշչային նվազագույն պահանջների կատարումը ստուգելու համար**

- Կրկնօրինակի՞ր Վարդգես Սուրենյանցի աշխատանքներից մի հատված:
- Պատմի՞ր, թե ի՞նչ ես տեսնում նկարներում: Ի՞նչն է գեղեցիկ, ինչպիսի՞ գույներ են օգտագործված:


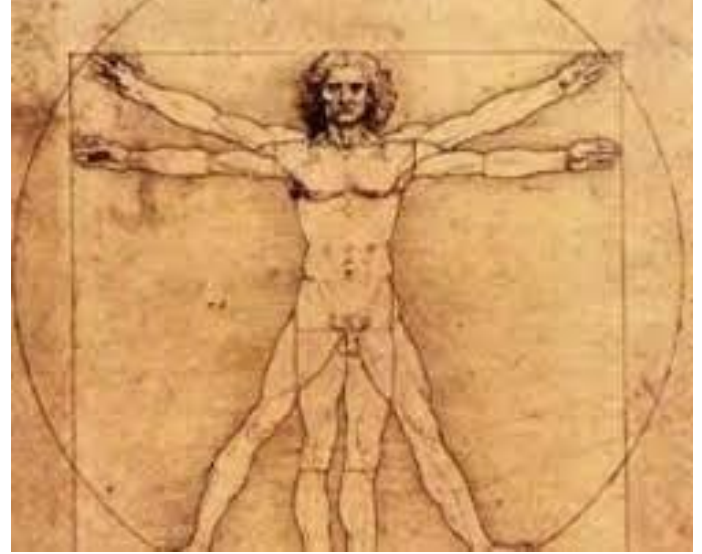
**Հարցերին պատասխանելու կամ առաջադրանքները կատարելու համար սովորողը պետք է իմանա.**

- Ով է Վարդգես Սուրենյանցը:
- Նրա արվեստն աչքի է ընկնում նուրբ գույներով ու գեղեցիկ զարդերի առափույթամբ:

**Հարցերին պատասխանելու կամ առաջադրանքը կատարելու համար սովորողը պետք է կարողանա**

- Նկարչի աշխատանքներից կրկնօրինակի որևէ հատված:
- Թուղթն օգտագործի ամբողջությամբ:

**Լեոնարդո դա Վինչի**



**Հարցեր և առաջադրանքներ առարկայի չափորոշչային նվազագույն պահանջների կատարումը ստուգելու համար**

- Ո՞վ է Լեոնարդո դա Վինչին
- Ո՞րն է Լեոնարդո դա Վինչիի ամենահայտնի սրբեղծագործությունը
- Նայի՞ր Մոնա Լիզայի դիմանկարին ու փորձի՞ր կռահել՝ ինչ է նա մտածում, ժպտո՞ւմ է, թե՞ ոչ: Պատմի՞ր, թե ինչ ես զգում նկարին նայելիս

**Հարցերին պատասխանելու կամ առաջադրանքները կատարելու համար սովորողը պետք է իմանա.**

- Լեոնարդո դա Վինչիի մասին
- Մոնա Լիզան Լեոնարդո դա Վինչիի ամենահայտնի սրբեղծագործությունն է

**Հարցերին պատասխանելու կամ առաջադրանքը կատարելու համար սովորողը պետք է կարողանա**

- Նկարին նայելիս պատմի իր զգացողությունների մասին
- Կրկնօրինակի նկարչի սրտը ծագործություններից որևէ հատված

**Թորոս Ռոսլին**



**Հարցեր և առաջադրանքներ առարկայի չափորոշչային նվազագույն պահանջների կատարումը ստուգելու համար**

- Կրկնօրինակել Թորոս Ռոսլինի աշխատանքներից մի հատված:
- Որո՞նք են աշխատանքում օգտագործված հիմնական գույները:
- Ռոսլինի պատկերազարդած քանի՞ մատյան է մեզ հասել:

**Հարցերին պատասխանելու կամ առաջադրանքները կատարելու համար սովորողը պետք է իմանա.**

- Ով է Թորոս Ռոսլինը, որտեղ է ապրել:
- Ռոսլինն օգտագործել է որդան կարմիր, ոսկի, կապույտ գույներն ու երանգները:
- Մեզ հասել է Ռոսլինի ծաղկած 7 ձեռագիր մատյան:

**Հարցերին պատասխանելու կամ առաջադրանքը կատարելու համար սովորողը պետք է կարողանա**

- Ընտրի կրկնօրինակման հաջող հատված:
- Կիրառի ճիշտ գույները:

## Հայկական մանրանկարչության նմուշի կրկնօրինակում



**Հարցեր և առաջադրանքներ առարկայի չափորոշչային նվազագույն պահանջների կատարումը ստուգելու համար**

- *Տարբեր նյութերով և միջոցներով պատկերել մանրանկարներ:*
- *Տարբեր նյութերով և միջոցներով պատկերել ընդհանրական տոհմաձառ:*
- *Օգտագործել մանրանկարչական էլեմենտներ:*
- *Ի՞նչ է մանրանկարը:*
- *Կարելի՞ է արդյոք, ստեղծել մանրանկար տարբեր նյութերի օգնությամբ:*

**Հարցերին պատասխանելու կամ առաջադրանքները կատարելու համար սովորողը պետք է իմանա.**

- *Ինչ է զարդանկարը:*

- *Ինչ է Կենսաց ծառը:*
- *Ինչ է Կոհնաձառը:*

**Հարցերին պատասխանելու կամ առաջադրանքը կատարելու համար սովորողը պետք է կարողանա**

- *Սկզբնական դասընկերների հետ*
- *Պարկերի իր ընդհանրի ծառը:*