

Հետազոտական աշխատանք

<p>Կազմակերպության տվյալներ</p> <ul style="list-style-type: none"> • Անվանում, հասցե • Տնօրեն • Էլ.հասցե • Հեռախոս 	<p>«Մասնակցային դպրոց» կրթական հիմնադրամ Վահրամ Սողոմոնյան masnakcayindproc@gmail.com +37493581908</p>
<p>Հետազոտության թեմա/վերնագիր</p> <ul style="list-style-type: none"> • Հետազոտության թեմա 	<p>Ձևավորող գնահատումը որպես առաջընթացի խթան 2-րդ դասարանում</p>
<p>Ուսուցչի տվյալներ</p> <ul style="list-style-type: none"> • Անուն, ազգանուն, հայրանուն • Մասնագիտություն • Հեռախոս • Էլ. հասցե • Դասավանդվող առարկաներ • Դասարաններ 	<p>Գոհար ճշմարիտյան Ալեքսանդրի Դասվար +37499224009 gohartshshmarityan@gmail.com</p>
<p>Ուսումնական հաստատության տվյալներ</p> <ul style="list-style-type: none"> • Անվանումը, հասցե • Հեռախոս • Էլ. հասցե (տնօրենության) 	<p>Երևանի Ստ. Չորյանի անվան N 56 հիմնական դպրոց Հրաչյա Քոչարի փող., 13 շենք (Արաբկիր վարչ. շրջան) 010 27-20-70</p>

- Web կայքի հասցե

school56@schools.am

yerevan_school56@mail.ru

<https://yerevan56.schoolsite.am/>

Բովանդակություն

Ներածություն	3
Հիմնական բովանդակություն	7
Եզրակացություններ, առաջարկություններ	19
Օգտագործված գրականության ցանկ	20
Հավելվածներ	

Ներածություն

<p>Նպատակը հետազոտական հարցը</p>	<p>Գնահատում</p> <p>Գնահատումը կիրառելի է մարդկային գործունեության տարբեր ոլորտների համար, ինչպիսիք են կրթությունը, արդյունաբերությունը, առողջությունը, հոգեբանությունը, բիզնեսի կառավարումը, տնտեսագիտությունը, ֆինանսները, տեխնոլոգիան և այլն: Յետևաբար, շատ գործողություններ կարելի է գնահատել Անհատի աշխատանքային կատարողականություն, ապրանքի արժեքը շուկայում, ծրագրի մշակում, հիվանդի առողջական վիճակ, արտադրանքի որակ, կազմակերպության տնտեսական վիճակը և այլն:</p> <p>Կրթական գնահատումը սովորողների ուսուցման գործընթացում ստացված արդյունքների գրանցումն է, որպես այդպիսին, գնահատումն իրականացվում է՝ հաշվի առնելով դպրոցական ծրագրում ամրագրված կրթական խնդիրները:</p> <p>Ընդհանրապես գնահատումը նպատակ ունի որոշելու սովորողի կարողունակությունների զարգացման աստիճանը՝ ըստ ուսումնական առարկաների չափորոշիչներով և ծրագրերով սահմանված վերջնարդյունքներին համապատասխան ձեռք բերած գիտելիքների, հմտությունների,</p>
--	---

դիրքորոշումների ու արժեքների ձևավորման աստիճանի:

Գնահատման գործընթացի հիմքում ընկած են հավաստիության, հուսալիության, օբյեկտիվության, մատչելիության, արդարության և թափանցիկության սկզբունքները: Կրթության առանձնահատուկ պայմանների կարիք ունեցող սովորողի ուսումնառության արդյունքների գնահատումն իրականացվում է նույն սկզբունքներով՝ ապահովելով սովորողի անհատական ուսուցման պլանով նախատեսված խելամիտ հարմարեցումները, մատչելի ձևաչափերը, անհատական օժանդակ սարքավորումներն ու միջոցները: **Ս**ովորողի ուսումնառության արդյունքների գնահատման երեք տեսակ.

- 1) **հայտորոշիչ գնահատում,**
- 2) **ձևավորող գնահատում,**
- 3) **ամփոփիչ գնահատում (միավորային և բնութագրող):**

Ձևավորող գնահատում

Ձևավորող գնահատումն ուսումնական գործընթացի բաղադրիչ է, որի նպատակն է՝ բացահայտել յուրաքանչյուր սովորողի կամ ամբողջ դասարանի ձեռքբերումները, դժվարությունները, բացթողումները՝ ուսուցման և ուսումնառության գործընթացի բարելավման համար: Ձևավորող գնահատումն իրականացվում է 1-12-րդ դասարաններում. միավոր չի նշանակվում:

	<p>Սկզբունքը ներքին մոտիվացիան բարձրացնելն է, ակտիվ ուսումնական միջավայր ստեղծելը:</p> <p>Մեր հերազոտության նպատակն է պարզել .</p> <p>Հարց՝ Արդյո՞ք ձևավորող գնահատումը առաջընթացի խթան է հանդիսանում 2-րդ դասարանում</p>
<p>Ո՞ր առանցքային կոմպետենցիային/կարողունակությանն է ուղղված նպատակի ուսումնասիրությունը</p>	<ul style="list-style-type: none"> • հնքնաճանա-չողական և սոցիալական
<p>Հետազոտության թիրախային խումբը և շրջանակը /քանակ, սեռային բաշխում/</p>	<p>Երևանի Ստ. Չորյանի անվան N 56 հիմնական դպրոց 2-րդ դասարան, 29 աշակերտ՝ 16 աղջիկ, 13 տղա</p>
<p>Օգտագործված հետազոտական մեթոդները, գործիքները (օրինակ՝ քանական հետազոտություն՝ հարցաթերթիկի միջոցով, որակական հետազոտություն՝ խորին հարցազրույցի միջոցով եւ այլն)</p>	<p>Հետազոտության ընթացքին հետևել եմ դիտարկելով սովորողների առաջադիմության աճը:</p> <p>Մինչ հետազոտությունը սկսելը աշակերտներին հանձնարարել եմ ընթերցել «Ազնվություն» պատմվածքը:</p> <p>Այնուհետև աշակերտներին տվել եմ «Մուտքի քարտ», պարզելու համար սովորողների նախնական գիտելիքները տվյալ թեմայի շուրջ:</p>

	Իսկ հետազոտության ավարտին « Ելքի քարտ », որպիսի հասկանամ որքանով բարելավվեց սովորողների գիտելիքները:
Հետազոտության իրականացման ժամանակահատվածը	11.09 - 15.09 2023թ.

Հիմնական բովանդակություն

Պարագրաֆներ

Գրականության ակնարկ

- Մեջբերումներ արդեն արված հետազոտություններից,
- Մեջբերումներ գրականությունից, տեղեկության վստահելի աղբյուրներից:

Պարտադիր է կատարել հղում աղբյուրին

§ 1 ՁԵՎԱՎՈՐՈՂ ԳՆԱՋԱՏՄԱՆ ՀՆԱՐՆԵՐ

Դասի յուրաքանչյուր փուլում ուսուցիչը ժամանակ առ ժամանակ հարցերի, դիտարկումների միջոցով պետք է ստուգի, թե արդյոք սովորողները չեն շեղվել նախատեսված նպատակին տանող ուղուց:

Յուրաքանչյուր հնարները լավ միջոց է նաև սովորողների ինքնուրույն աշխատանքը խթանելու, ինչպես նաև կազմակերպելու ինքնագնահատում և փոխադարձ գնահատում:

«Ձերմաչափում»

Այս մեթոդը նպատակ ունի բացահայտելու, թե սովորողները որքանով են ճիշտ կատարում հանձնարարությունը: Աշխատանք կատարելու ընթացքում մի պահ դադար է տրվում. ուսուցիչը հարցնում է. «Ի՞նչի վրա էիք աշխատում»: Յուրաքանչյուր սովորող ներկայացնում է այն աշխատանքը, ինչը ինքը մինչ այդ պահը կատարել է: Պարզ է դառնում, թե սովորողները որքանով են հասկացել հանձնարարությունը կամ դրա կատարման ընթացքը: :Այս մեթոդը շատ կարևոր է, քանի որ փորձը ցույց է տվել, որ սովորողների մեծ մասը առաջադրանքը կատարելիս դժվարություններ է ունենում ոչ թե այն

պատճառով, որ թեման չգիտի, այլ չի հասկանում առաջադրանքի պահանջը: Խորհուրդ է տրվում հաճախակի կիրառել այս հնարը, որը ժամանակատար չէ և նպաստում է աշխատանքի արդյունավետության բարձրացմանը:

«Հարցադարան»

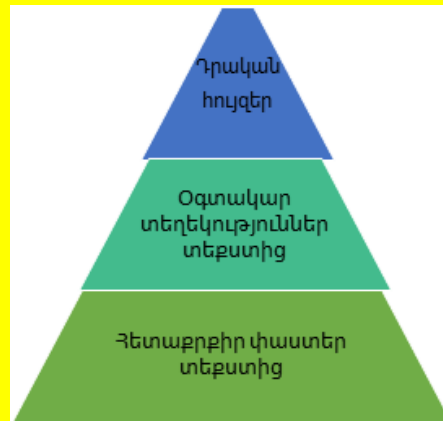
Այս մեթոդը ներառում է մի շարք հարցադրումներ, որոնք դասի ժամանակ ուղղվում են այս կամ այն սովորողին կամ սովորողների որոշակի խմբին և օգնում են ուսուցիչներին որոշել, թե որ գիտելիքը կամ հասկացությունը չյուրացվեց սովորողների կողմից: Ուսուցիչը դասարանը բաժանում է 4-հոգանոց խմբերի: Յուրաքանչյուր խմբի սեղանին դրվում է քարտ՝ հետևյալ հարցերով.

- Ի՞նչ նոր բան այսօր իմացաք
- Ո՞ր տեղեկությունն էր ավելի հետաքրքիր:
- Ի՞նչն էր դժվար:
- Ի՞նչը խանգարեց աշխատանքին և ինչու՞: Վերջում, ուսումնասիրելով քարտերը, ուսուցիչը համապատասխան եզրահանգումներ է անում:

«Գիտելիքների բուրգ»

Դասի ժամանակ՝ նոր նյութի համատեղ ուսումնասիրությունից հետո, ուսուցիչը սովորողներին առաջարկում է ստեղծել իրենց գիտելիքների և հմտությունների բուրգը, այսինքն՝ ինչ սովորեցին և ինչ կարող են անել

դասի տվյալ փուլում: Այդ նպատակով յուրաքանչյուր սովորող թղթի վրա պատկերում է բուրգ՝ ուսուցչի տված օրինակով, բուրգի ամեն մի հատվածում գրում է նախադասություններ, որոնց միջոցով արտահայտում է տվյալ թեմային վերաբերող իր գիտելիքները, օրինակ՝ դրանք կարող են լինել հետաքրքիր փաստեր, օգտակար տեղեկություններ, ինքնատիպ առաջադրանքներ, դրական հույզեր:

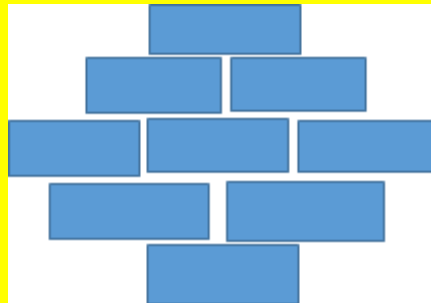


Ապա այդ թղթերը կախում են դասարանի պատին: Բոլոր սովորողները հերթով մոտենում են թղթերին և կարդում գրածները: Վերջում անդրադառնում են գրված մտքերին, խմբավորում և ամփոփում:

«Աղամանդների հիերարխիան»

Սովորողները քարտի կամ կպչուն թղթերի վրա մշակում կամ նախապես գրի են առնում տվյալ դասի թեմայի շուրջ 9 գաղափար: Սովորողները քարտերը դասավորում են

վերևից ներքև ըստ կարևորության՝ հետևյալ սկզբունքով. 1-ին տողում ընտրում և փակցնում են 1 քարտ, 2-րդ տողում փակցնում են 2 քարտ, 3-րդ տողում՝ 3 քարտ, 4-րդ տողում՝ 2 քարտ և 5-րդ տողում՝ 1 քարտ:



Քարտերը ստանում են ադամանդի տեսք և դասավորվում ըստ գաղափարների առաջնահերթության: Աշխատանքը կարող է իրականացվել անհատական, զույգով կամ խմբով:

«Խմբագրական խորհուրդ»

Ճարտարության խմբագրման ժամանակ ուսուցիչը նախապես գրատախտակի վրա գրում է չափանիշները: Բոլոր սովորողները հանդես են գալիս որպես խմբագրողներ, իսկ սովորողներից մեկն իր ցանկությամբ գնում է գրատախտակի մոտ՝ ստանձնելով իր գրած շարադրության ներկայացնողի դերը: Խմբագրողներն ուշադիր լսում են գրավոր շարադրանքը և հենվելով գրատախտակի վրա՝ նշված չափանիշների վրա՝ նշում են սովորողի աշխատանքի արժանիքները և առաջարկություններ են անում՝ շարադրության բովանդակությունը

բարելավելու համար: Երբ սովորողը լսում է խմբագրողների առաջարկությունները, նստում և ուղղումներ է կատարում իր աշխատանքում: Սա սովորողների շարադրություն գրելուն նախապատրաստելու շատ հարմար միջոց է:

«Արտաքին և ներքին շրջաններ»

Սովորողները կազմում են 2 շրջան՝ արտաքին և ներքին, այնուհետև կանգնում են դեմ - դիմաց և ուսումնասիրվող թեմայից միմյանց հարցեր են ուղղում: Հարցերի պատասխանը ստանալուց հետո արտաքին շրջանի սովորողները տեղափոխվում են ժամալաքի ուղղությամբ, կազմում նոր զույգեր և կրկին միմյանց հարցեր ուղղում:



Այդ ընթացքում ուսուցիչը դիտարկումներ է անում և նշում սովորողների թյուրընկալումներն ու դժվարությունները՝ հետագայում դրանց անդրադառնալու և շտկումներ կատարելու համար:

«Չորս անկյուններ»

Թեմայի քննարկումից առաջ ուսուցիչը դասարանի անկյուններում փակցնում է նախապես պատրաստված 4 ցուցանակներ.

Անկյուն 1. Լիովին համաձայն եմ:

Անկյուն 2. Համաձայն եմ:

Անկյուն 3. Համաձայն չեմ:

Անկյուն 4. Բացարձակապես համաձայն չեմ:

Ուսուցիչը սովորողներն էրին ասում է, որ թեմայի շրջանակում հնչեցնելու է պնդումներ կամ տեսակետներ: Լսելուն պես սովորողները ծանր ու թեթև են անում հնչեցված պնդման հանդեպ իրենց վերաբերմունքն ու տեղավորվում են դասարանի չորս անկյուններում՝ ըստ թեմայի կամ մտքերի նկատմամբ իրենց ունեցած վերաբերմունքի: Այնուհետև ուսուցիչը հնչեցնում է մյուս պնդումը կամ տեսակետը, սովորողները կրկին լսում են և տեղավորվում են ըստ իրենց վերաբերմունքի համապատասխան անկյունում: Ուսուցիչը առաջարկում է քննարկել թեմայի շրջանակում հնչած տեսակետները, իսկ սովորողները հիմնավորում են իրենց ընտրությունը: Քննարկման արդյունքում նրանք կարող են փոխել անկյունը: Ցուցանակները կարող են

պահվել կրկին այլ թեմաներ կիրառելու համար:

«Երեքրուպեանոց դադար»

Այս հնարքը սովորողներին հնարավորություն է տալիս կանգ առնելու, խորհելու նոր նյութին առնչվող մտքերի, հասկացությունների շուրջ: Դադարն օգնում է նոր նյութը կապել նախորդ նյութերից ստացած գիտելիքների և փորձառության հետ: Սովորողներին առաջարկվում են հետևյալ արտահայտությունները.

- ✓ Ես փոխեցի իմ վերբերումները ...
- ✓ Ինձ հայտնի դարձավ, որ ...
- ✓ Ես զարմացա ...
- ✓ Ես զգացի, որ ...
- ✓ Ես հաստատեցի կապ ...

«Ելքի քարտեր»

Ելքի քարտերի միջոցով դասի ավարտին հավաքագրվում են սովորողների պատասխանները: Հիմնվելով պատասխանների վրա՝ ուսուցիչը կառուցում է հաջորդ դասը, որպեսզի առանձնացնի և անդրադառնա չյուրացված հասկացություններին, գաղափարներին:

Ելքի քարտերի օրինակներ՝

1. Նշի՝ ը 3 բան, որ սովորեցիր այսօր:
2. Նշի՝ ը 2 բան, որ հետաքրքրեց քեզ:
3. Նշի՝ ը 1 բան, որ մնաց անհասկանալի:

Երբեմն դասի սկզբում, երբ ուսուցիչը ցանկանում է հասկանալ, թե ինչ են յուրացրել սովորողները նախորդ դասից, կիրառվում են մուտքի քարտեր:

Մուտքի քարտի օրինակ՝

1. Նշի՝ ը 3 բան, որ հիշում ես նախորդ դասից:
2. Նշի՝ ը 2 բան, որ կարևորում ես:
3. Նշի՝ ը 1 բան, որին կուզենայիր այս դասին կրկին անդրադառնալ:

Ուսուցանող գնահատումը կատարվում է ուսուցանողի նյութի յուրացման ընթացքում, այն հետապնդում է սովորողի առաջադիմության բարձրացման և կրթության որակի բարելավմանը:

Ուսուցանող գնահատման նպատակով երաշխավորվում են աշխատանքների հետևյալ տեսակները.

- Բանավոր հարցում
- Գրավոր աշխատանք տանը և դպրոցում
- Ինքնուրույն աշխատանք
- Բաց հարցերով քննարկում
- Ինքնագնահատում և փոխադարձ գնահատում
- Խմբային աշխատանք

Այսպիսով ձևավորող գնահատում անընդհատ գործընթաց է, որը պետք է իրականացնել յուրաքանչյուր դասին: Ձևավորող գնահատումը ուսուցչի և սովորողների համատեղ հետադարձ կապի անընդհատությունն է՝ երկկողմ գործունեության ճշգրտման, ուսուցման գործընթացի բարելավման և արդյունավետության բարձրացման նպատակով: Հետադարձ կապը ուսուցչին հնարավորություն է տալիս պատկերացնելու, թե ինչպես է ընթանում ուսուցման գործընթացը, տեղեկատվություն է տրամադրում սովորողների ձեռքբերումների և դժվարությունների մասին:

Ձևավորող գնահատման օբյեկտը սովորողի գործունեությունն է, ոչ թե սովորողը և ուղղված է սովորողի ուսումնառության նպատակի իրագործմանը: Հետևաբար, գնահատման բոլոր ձևերի և տեսակների ընտրության հիմքը ուսուցման նպատակի հստակ ձևակերպումն է:

Ձևավորող գնահատում անընդհատ գործընթաց է, որը պետք է իրականացնել յուրաքանչյուր դասին: Ձևավորող գնահատումը ուսուցչի և սովորողների համատեղ հետադարձ կապի անընդհատությունն է՝ երկկողմ գործունեության ճշգրտման, ուսուցման

	<p>գործընթացի բարելավման և արդյունավետության բարձրացման նպատակով: Հետադարձ կապը ուսուցչին հնարավորություն է տալիս պատկերացնելու, թե ինչպես է ընթանում ուսուցման գործընթացը, տեղեկատվություն է տրամադրում սովորողների ձեռքբերումների և դժվարությունների մասին:</p> <p>Ձևավորող գնահատման օբյեկտը սովորողի գործունեությունն է, ոչ թե սովորողը և ուղղված է սովորողի ուսումնառության նպատակի իրագործմանը: Հետևաբար, գնահատման բոլոր ձևերի և տեսակների ընտրության հիմքը ուսուցման նպատակի հստակ ձևակերպումն է:</p>
<p>Հետազոտության ընթացքը</p>	<p>Հետազոտությունն իրականացրել են կրտսեր դպրոցի 2-րդ դասարանի սովորողների հետ՝ դիտարկման մեթոդի միջոցով:</p> <p>Հետազոտության սկզբում սովորողներից յուրաքանչյուրը, մտքում կարդաց «Ազնվություն» պատմվածքը, ապա «Մոտիֆի բարոյի» միջոցով պարզեցի սովորողների ունեցած գիտելիքները թեմայի շուրջ: Այնուհետև սովորողներին հանձնարարեցի դերերով կարդան նյութը, ապա, բաժանեցի խմբերի «Վարդանի կողմնակիցներ» և «Մարտինի կողմնակիցներ»: Միասին</p>

մշակեցինք խմբային աշխատանքի կանոններ.

- միմյանց հարգել
- միմյանց լսել
- խաղաղ քննարկել
- հետևել ժամանակին



Խմբերը բարձրաձայն քննարկեցին տղաների արարքները և յուրաքանչյուրը հիմնավորեց իր տեսակետը ստեղծված իրավիճակի շուրջ:

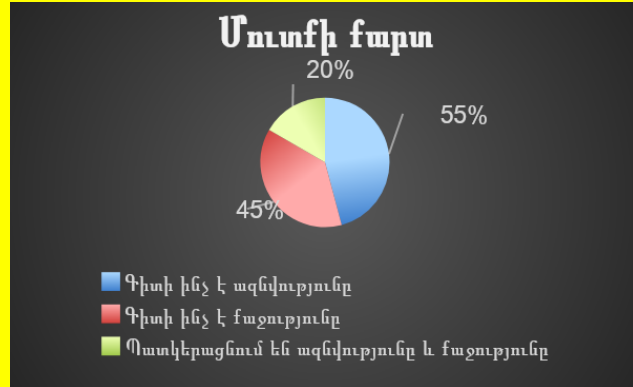
Այնուհետև փոխվեցին դերերով, քննարկումն էլ ավելի թեժացավ, կատարեցին փոխադարձ գնահատում եկան ընդհանուր համաձայնության և բարձրաձայնեցին՝ մի շարք կարևոր հարցեր.

- Ի՞նչ է ազնվությունը
- Ի՞նչ է քաջությունը
- Ինչքա՞ն կարևոր է ներողություն խնդրելը

Քննարկման ժամանակի ավարտին սովորողներին տվել են **«Ելքի քարտեր»** պազելիու նրանց վերջնական արդյունքը:

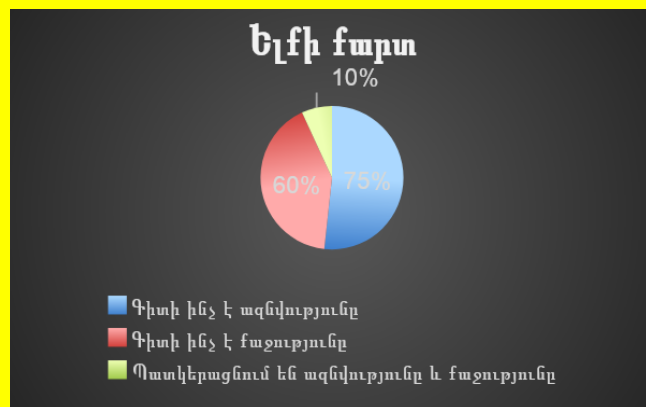
«Մուտֆի ֆարս»ի արդյունքները.

Գիտի ինչ է ազնվությունը	Գիտի ինչ է քաջությունը	Պատկերացնում են ազնվությունը և քաջությունը
55%	45%	20%



«Ելքի քարտ»ի արդյունքները.

Գիտի ինչ է ազնվությունը	Գիտի ինչ է քաջությունը	Պատկերացնում են ազնվությունը և քաջությունը
75%	60%	10%



Բարելավված արդյունքներ.

	Գիտի ինչ է ազնվությունը	Գիտի ինչ է քաջությունը	Պատկերացնում են ազնվությունը և քաջությունը
	20%	15%	10%

Եզրակացություններ, առաջարկություններ

<p>Վերհանված արդյունքներ, եզրակացություններ, պատասխան հետազոտական հարցին</p>	<p>Այս հետազոտությունը կատարելիս ծանոթացա ձևավորող գնահատման միջոցով սովորողների առաջադիմությունը խթանող մի շարք հնարների: Այդ հնարները զարգացնում են սովորողների բանավոր և գրավոր խոսքը, ինչպես նաև</p>
---	--

	<p>մի շարք կարողունակություններ՝ լեզվական գրագիտություն , սովորել սովորելու, ինքնաճանաչողական և սոցիալական կարողունակությունները: Ձևավորող գնահատման միջոցով բացահայտեցի ամբողջ դասարանի ձեռքբերումները, դժվարությունները, բացթողումները, որի հիման վրա բարելավեցի ուսումնառության գործընթացը:</p>
<p>Այլ տեղեկատվություն</p>	

Օգտագործված գրականության ցանկ

1. Կարինե Պողոսյանը, Սաթենիկ Յայթյանը
2. ԿՁՆԱԿ հիմնադրամ
3. hy.warbletoncouncil.org

Չավելվածներ

Չաշվետվության կցված նյութեր

- Չետագոտության գործիքներ (հարցաթերթիկներ կամ այլ)
- Նկարներ
- Արդյունքներ

Ընդգրկված չեն հիմնական էջերի մեջ