

Հետազոտական աշխատանք

<p>Կազմակերպության տվյալներ</p> <ul style="list-style-type: none"> • Անվանում, հասցե • Տնօրեն • Էլ. հասցե • Հեռախոս 	<p>«Մասնակցային դպրոց» կրթական հիմնադրամ Վահրամ Սողոմոնյան masnakcayindproc@gmail.com +37493581908</p>
<p>Հետազոտության թեմա/վերնագիր</p> <ul style="list-style-type: none"> • Հետազոտության թեմա 	<p>Բանավոր հաղորդակցման զարգացումը ֆրանսերենի դասավանդման ընթացքում 9-րդ դասարանում:</p>
<p>Ուսուցչի տվյալներ</p> <ul style="list-style-type: none"> • Անուն, ազգանուն, հայրանուն • Մասնագիտություն • Հեռախոս • Էլ. հասցե • Դասավանդվող առարկաներ • Դասարաններ 	<p>Չարուհի Կարապետյան Վարդանի Ուսուցիչ +374 94 758304 Kzaruhi@mail.ru Ֆրանսերեն II - IX</p>

**Ուսումնական հաստատության
տվյալներ**

- Անվանումը, հասցե
- Հեռախոս
- էլ. հասցե
(տնօրենության)
- Web կայքի հասցե

Երևանի Ստ.Ջորյանի անվ.
N56 հիմն. դպրոց
ք.Երևան փ.Հր.Քոչար 13
+374 010 272070
school56@schools.am
yerevan_school@mail.ru

Բովանդակություն

Հետազոտություն	1
Տիտղոսաթերթ	1
Բովանդակություն	2
Ներածություն	3
Օգտագործված մեթոդեր.....	6
Գրականության ակնարկ	7
Եզրակացություններ, առաջարկություններ.....	14
Օգտագործված գրականության ցանկ	15
Հավելվածներ	16

Ներածություն

Նպատակը եւ հետազոտական հարցը

Այսօր մեր իրականության մեջ օտար լեզու սովորողը պետք է յուրացնի ոչ միայն տվյալ լեզվի քերականությունը, ձևավորի արտասանական կարողություններ, սահուն ընթերցի, այլ նաև պետք է կարողանա բանավոր հաղորդակցվել՝ զրուցակցին ունկնդրելով լսել, հասկանալ և լսածին արձագանքել՝ գրագետ կազմելով բանավոր խոսք ցանկացած թեմայի շուրջ:

Անշուշտ օտար լեզվով բանավոր հաղորդակցման զարգացման մեջ մեծ դեր է կատարում լեզվակրի հետ շփվելը, ինչպես նաև տվյալ երկիր այցելելը: Սա ապահովում է մոտիվացիայի բարձրացումը օտար լեզվի (ֆրանսերենի) ուսուցման մեջ և մեծացնում է բանավոր հաղորդակցվել կարողանալու մեծ ցանկությունը:

Հանրակրթության տարբեր աստիճաններում հաղորդակցական կարողությունների զարգացման հնարավորությունները և միջոցները տարբեր են: Բանավոր խոսք կարելի է զարգացնել տեքստերի, բանաստեղծությունների, երգերի, մենախոսությունների, երկխոսությունների, դերախաղերի, բեմականացումների, ֆիլմերի, մուլտֆիլմերի, հաղորդումների միջոցով: Աշխատանքի նպատակն է ներկայացնել 9-րդ դասարանի սովորողների ֆրանսերենի բանավոր հաղորդակցման զարգացմանը նպաստող մեթոդներ ֆրանսերենի դասավանդման ընթացքում:

Հարց.

Ի՞նչ մեթոդներով կարելի է զարգացնել բանավոր հաղորդակցումը 9-րդ դասարանում:

**Թեմայի
կարեւորությունը
էւ
նշանակությունը
Ձեր/թիրախային
խմբի
համար**

Երբ փոքրիկը ծնվում է և աստիճանաբար սկսում է ճանաչել իրեն շրջապատող աշխարհը, նրա մոտ ցանկություն է առաջանում արտահայտել իր ներաշխարհը՝ այն ինչ տեսնում է, լսում, զգում: Սկզբում դա տեղի է ունենում շարժումներով՝ որոշ հնչյունների արտաբերելով, զգացմունքներ արտահայտելով՝ ծիծաղ, լաց, ... , հետո բառեր, բառակապակցություններ մինչև կայուն խոսք է ձևավորվում: Ծնված պահից մարդն սկսում է

ՅԱՂՈՐԴԱԿՑՎԵԼ:

Բնականաբար երեխան իր կյանքի այդ փուլում դեռ չգիտի ոչ՛գրել ու կարդալ, ոչ՛ քերականություն; այլ պարզապես արտաբերում է իր լսածը և հավանություն ստանալով մեծերի կողմից; որ իր ասածը ճիշտ է տվյալ գրույցում,

երկխոսությունում. շարունակում է իր աշխույժ բանավոր հաղորդակցումը: Եթե հայ երեխան ծնված պահից ապրի ֆրանսիական ընտանիքում, ապա նա կսկսի խոսել ֆրանսերեն և հակառակը, եթե ֆրանսիացի երեխան ծնված պահից ապրի հայկական ընտանիքում, կսկսի խոսել հայերեն: Բերված օրինակը վերաբերվում է բոլոր ազգերին:

Այսինքն երեխան արտաբերում է այն, ինչ լսում է: Նույնպես էլ սովորողների շրջանում; եթե շատ լսեն օտար լեզվով տեքստեր, երգեր, դիտեն ֆիլմեր, մուլտֆիլմեր; ապա ավելի հեշտ և արագ կսովորեն խոսել, ազատ հաղորդակցվել: Ուսուցման գործընթացի ժամանակ շատ կարևոր է ստեղծել իրավիճակ; որտեղ սովորողը կկարողանա ունկնդրել (հատկապես լեզվակրին) և արտաբերել: Իհարկե, ի տարբերություն փոքրիկի; դպրոցական երեխան իր կյանքի այս փուլում գիտի՝ ուսումնասիրած օտար լեզվի (տվյալ դեպքում ֆրանսերենի)

քերականությունը, գրել և կարդալ:
Բանավոր հաղորդակցման
ամենաարդյունավետ միջոցն է այցելել
տվյալ երկիր և շփվել տեղացիների հետ;
որը լեզուն սովորելու մոտիվացիայի մեծ
աղբյուր է հանդիսանում: Բոլորին է
հայտնի; որ սովորելն ընդհանրապես
բարդ գործընթաց է, հարկավոր է այն
հնարավորինս դյուրին դարձնել:
Բանավոր խոսքի զարգացման համար
շատ կարևոր է միջավայրը; բացի դպրոցի
դասերի ընթացքում; լեզուն լսելն
անհրաժեշտ է նաև կենցաղում՝
փողոցում, տրանսպորտում,
խանութում, ... : Երբ նախորդ տարի
երեխաների խումբ տարա Ֆրանսիա
(ուսումնական այց); ակնհայտ տեսանելի
դարձավ նրանց բանավոր խոսքային
հաղորդակցման կարողությունների
առաջընթացը: Նրանք այլևս լսելու,
հասկանալու և գրուցակցին
արձագանքելու դժվարություն չունեին:
Օտար լեզվով բանավոր հաղորդակցման
զարգացումը կատարվեց ակամա,
դյուրին՝ հաճելի միջավայրում,
անմոռանալի հիշողություններով և
դրական զգացմունքներով լի: Որն էլ իր
հերթին խթան հանդիսացավ շարունակել
ուսումնասիրել ֆրանսերենը:
Մեր իրականության մեջ կան ցավալի
դեպքեր; երբ երեխան ծնվում է լսելու
կարողությունից զուրկ: Փաստ է; որ նման
երեխաները չեն կարողանում նաև խոսել:
Պատահական չէ այս երկուսը միասին են
հանդես գալիս; որը բժշկության մեջ
անվանվում է «խուլ և համր» տերմինով:
Այսինքն հիմնվելով նաև այս փաստի
վրա, կարելի է եզրակացնել, որ ցանկացած
լեզու սովորելիս շատ կարևոր է լսելու
կարողությունը:

Ո՞ր առանցքային կոմպետենցիային/կարողունակությանն է ուղղված նպատակի ուսումնասիրությունը	Բանավոր հաղորդակցման կարողունակության զարգացմանը
Վերապատրաստման ո՞ր թեմայի շրջանակում է անդրադարձ կատարվել այս հիմնախնդրին/ուլորտին	Ֆրանսերենի դասավանդման մեթոդիկա
Չետազոտության թիրախային խումբը և շրջանակը /քանակ, սեռային բաշխում/	Ստ.2որյանի անվ. թիվ 56 հիմն. դպրոցի 9-րդ դաս, 23 աշակերտ՝ 11 տղա, 12 աղջիկ
Օգտագործված հետազոտական մեթոդները, գործիքները (օրինակ՝ քանական հետազոտություն՝ հարցաթերթիկի միջոցով, որակական հետազոտություն՝ խորին հարցազրույցի միջոցով եւ այլն)	Չետազոտության ընթացքում կիրառվել է քանակական հետազոտություն հարցաթերթիկի միջոցով: Թե՛ դասաժամերին, թե՛ Ֆրանսիա կատարած այցելության ժամանակ, դիտվել են ստվորողների կատարած քայլերը և նրանց բանավոր հաղորդակցման աստիճանական զարգացումը, ապա դրանք ի մի են բերվել հարցաթերթիկների վերլուծությամբ: Զայլ առ քայլ նկատելի էր ստվորողների հաջողությունները օտար լեզվով՝ ֆրանսերենով հաղորդակցվելու գործընթացում:

Ջետազոտության իրականացման ժամանակահատվածը	2x45 րոպե

Հիմնական բովանդակություն

<p>Գրականության ակնարկ</p> <ul style="list-style-type: none"> • Մեջբերումներ արդեն արված հետազոտություններից, • Մեջբերումներ գրականությունից, տեղեկության վստահելի աղբյուրներից: <p><u>Պարտադիր է կատարել հղում աղբյուրին</u></p>	<p>Բանավոր հաղորդակցման զարգացումը ֆրանսերենի դասավանդման ընթացքում 9-րդ դասարանում</p> <p>Բանավոր հաղորդակցումը բնական կարողություն է, որն ի վերուստ է տրված: Այնուամենայնիվ այն զարգացնելու կարիք կա մարդու կյանքի տարբեր փուլերում: Որքան էլ լսելու կարողությունը մեծ և առանցքային դեր ունի բանավոր հաղորդակցման մեջ, միևնույնն է հարկավոր է և անհրաժեշտ գիտակցաբար սովորել նաև օտար լեզվի առավել գործածական բառապաշար և քերականություն՝ գրագետ խոսք կառուցելու համար: Որպես կանոն բանավոր խոսքն ավելի հեշտ կիրառելի է քան գրավոր խոսքը: Բանավոր հաղորդակցման ժամանակ բառերի ուղղագրության, նախադասության կետադրության վրա կենտրոնացում չի պահանջվում; սակայն բառապաշարի և քերականության իմացությունն անհրաժեշտ է: Նա պետք է կարողանա արտահայտվել՝ մենախոսել, երկխոսել ամենապարզ թեմաների շուրջ :</p> <p>Ըստ հանրակրթության պետական չափորոշչի հանրակրթական հիմնական ծրագրի շրջանավարտի ուսումնառության ակնկալվող վերջնարդյունքների շրջանավարտը պետք է առնվազն երկու օտար լոզուներով հասկանա ծանոթ,</p>
---	--

պարբերաբար հանդիպող թեմաներով բանավոր և գրավոր խոսքի հիմնական իմաստը ,լեզվակիր երկրներում կարողանա կողմնորոշվել և հաղորդակցվել հաղորդակցական պարզ իրավիճակներում: (Հանրակրթության պետական չափորոշիչ, Էջ 12, Երևան 2021թ)

Չարգացնել բանավոր հաղորդակցությունը ենթադրում է նաև ծանոթանալ ուսումնասիրվող օտար լեզվի մշակույթին:

Հաղորդակցություն և մշակույթ դասընթացները հավասարակշռված մոտեցում են ցուցաբերում դասավանդման հարցում և ֆրանսերենի գրագիտության վրա հիմնված ուսուցում: Մշակույթն ինտեգրող այս մեթոդաբանությունը թույլ է տալիս սովորողներին ֆրանսերենով հաղորդակցվելու համար անհրաժեշտ հմտություններ ձեռք բերել:

Հետազոտությունները ցույց են տալիս, որ բանավոր հաղորդակցման հմտությունները լեզվի ուսուցման հիմքն են:

Բանավոր հաղորդակցության երկու հիմնական նպատակ կա.

- Աշակերտը լսում է՝ կառուցելու փոխանցված հաղորդագրության իմաստը և ցույց է տալիս, թե ինչպես է այն հասկանում.

- Աշակերտը խոսում է մտքերը փոխանցելու և ուրիշների հետ շփվելու համար:

Այս երկու նպատակները կուղղորդեն բանավոր հաղորդակցության ուսուցումն ու գնահատումը: (Ուսուցման բանավոր հաղորդակցության ուղեցույց փաստաթուղթ 2-րդ հրատարակություն; Էջ 9)

Դասարանում պետք է ստեղծել տարբեր թեմատիկ իրավիճակներ, որպեսզի սովորողները կարողանան արտահայտվել: Կազմակերպել դերախաղեր, երկխոսություններ, զրույցներ՝ խուսափելով քարացած հարց ու պատասխան

տարբերակից: Զարացած արտահայտությունները, խոսքային մոդելները կարելի է սովորել թեմայի սկզբում; այնուհետև դրանք փոխարինել հոմանիշ բառերով, նույն միտքն արտահայտող մտքերով: Սա կօգնի սովորողներին իրենց սովորածն օգտագործելու կյանքում:

Հասարակության կյանքից բխող բանավոր հաղորդակցման իրավիճակն ամբողջական և բովանդակային լինելու համար, պետք է ներառի հետևյալը.

բանավոր, ընթերցանության և գրավոր պրակտիկայի ինտեգրում.

Աշակերտներին ներկայացված առարկաների հետաքրքրությունը. գործունեության ձև,

ստեղծագործականություն (հերոսներ, զգեստներ և այլն), խաղեր և այլն.

հանդիսատեսի դիտարկում՝ իրական հասցեատեր (այլ դաս, տեսախցիկ, հյուրեր և այլն) և հանդիսատեսի ակտիվ մասնակցություն (դերեր, հարցեր, գնահատում և այլն):

(Դեպի բանավոր հաղորդացական իրական ուսուցում <https://www.cairn.info/revue-le-francais-aujourd-hui-2003-2-page-109.htm>)

Բանավոր խոսքի զարգացման մեջ չպետք է բացառել գրավոր խոսքը, քանի որ նրանք միմյանց հետ փոխկապակցված են. չէ՞ որ հաղորդակցումը հիմնված չէ միայն բանավոր խոսքի վրա:

Ֆրանսիայում խոսել սովորելը ավելի ու ավելի շատ է դրսևորվում տարրական և միջին դպրոցի ուսումնական ծրագրերում (Զվեբեկում տարրական և միջնակարգի [համարժեքը](#)): Այս հողվածում հետազոտող, պրոֆեսոր և Ֆրանսիայի ծրագրերի բարձրագույն խորհրդի փոխնախագահ

Սիլվի Պլանը հիմնավորում է դպրոցական ուսումնական ծրագրերում լեզվի զբաղեցրած աճող տեղը:

Նրա խոսքով, խոսելն ու գրելը պետք է երկուսն էլ ուսման առարկա լինեն՝ չընկնելով բանավոր խոսքի վարպետ ուսուցման մեջ: Վերջինս բաղկացած է «գիտելիքների և նուր-հաուրի մի շարքից, որոնք տիրապետումը խարսխված է գործնականում և վերլուծության մեջ»:
Բանավորը կանխատեսում է գրավորը: (La communication orale: pourquoi et comment l'enseigner? Բանավոր հաղորդակցություն. ինչու և ինչպես սովորեցնել այն: <https://rire.ctreq.qc.ca/communication-orale/>)

Բանավոր խոսքի ուսուցանման ժամանակ չպետք է մոռանալ, որ սովորողներն ունեն տարբեր կարողություններ, մտածելակերպ, միջավայր, քանի օտար լեզու գիտեն և այլն: Հետևաբար մատուցվող գիտելիքը կառուցվում է ըստ սովորողների ունակության աստիճանի:

Ֆրանսերենի բանավոր իմացության մակարդակը վերաբերում է այն աստիճանին, որով աշակերտը կարող է հասկանալ և բանավոր խոսել այդ լեզվով. Այս մակարդակը տատանվում է՝ կախված նրանից՝ սովորողը ֆրանկոֆոն է, խառը, թե՛ ալոֆոն, արդեն խոսում է երկու կամ երեք այլ լեզուներով և կարող է զգալ կամ չզգալ այն հիասթափությունները, որոնք առաջանում են դրա բացակայության պատճառով:

Նրանք նաև պետք է իմանան, որ մարդը սովորում է նոր լեզուն, անցնում է տարբեր փուլերով, ձևավորում է լեզվական հմտություններ:

(Արդյունավետ ուսուցման ուղեցույց բանավոր հաղորդակցություն մանկապարտեզից մինչև 3-րդ դասարան

տարին 2008 թ - Guide d'enseignement efficace de la communication orale de la maternelle à la 3e année 2008

https://assets.ctfassets.net/cfektv4t16rw/3PWm0Bg8i6yI4BYsbluclh/03449c349d66a2505ce51def28ba420d/GEE_Communication_orale_M_3__1_.pdf)

Ջետազոտության ընթացքը

Ջետազոտության ամենասկզբում երեխաներին առաջարկել են դիտել հայտնի ֆրանսիացի քանդակագործների աշխատանքների նկարներ և համապատասխանեցնել անբողջական նկարը կիսված պատկերի հետ:



Աշակերտները կարողացան ճիշտ պատասխանել. 1-D/2-C/3-A/4-B :

Մկսեցինք աշխատել բառապաշարի վրա հարցերի միջոցով՝ անականներ, զգացմունք արտահայտող բառեր, արտահայտություններ:

1. Աշակերտները նկարագրեցին արձանները. նստած են, կանգնած են, ուղիղ են, կոր են, գլուխն իջեցված է, ձեռքը բարձրացրած է, թևերը ձգված են,...

2. Հետո ասացին՝ ինչ զգացմունքներ են արտահայտում քանդակները՝ ամբարտավանություն, իշխանություն, հանգստություն, վիշտ, զայրույթ, քաջություն, հուսահատություն, անհուսություն, մեղմություն, կասկած, էնեգիայով լի, ձանձրույթ, հպարտություն, ուժ, սառնություն, առատաձեռնություն, նախանձ, մելամաղձություն, առեղծվածային, քնքշություն, խստություն, տխրություն, բռնություն,...

3. Աշակերտները ներկայացրին, թե ինչ ղգացողություն ունեն քանդակներից յուրաքանչյուրի դիմաց կանգնելիս՝ հիացմունք, զվարճանք, հետաքրքրասիրություն, զգացմունք, ձանձրույթ, անհասկանալիություն, անտարբերություն, հաճույք, տխրություն,...

4. Երեխաներից յուրաքանչյուրն ասաց, եթե ունենար ընտրության հնարավորություն; ապա ո՞ր արձանը կցանկանար տեսնել իր քաղաքում կամ իր ապրած թաղամասում:

Այս բոլոր բառերն իրենց թարգմանություններով զուգահեռաբար գրեցին իրենց բառատետրերում:

Այնուհետև դասարանը բաժանվեց խմբերի (աշակերտներն իրենց ցանկությամբ խմբերը կազմեցին, յուրաքանչյուրում 5 կամ 6 աշակերտ) և ստացան հանձնարարություն. Ընտրել նկարներից մեկը, համացանցում գտնել քանդակի հեղինակի անունը, նրա մասին գրել կենսագրական և մասնագիտական տեղեկություն; պատրաստել և հաջորդ դասին ներկայացնել սահիկաշար տվյալ քանդակագործի մի քանի այլ քանդակների նկարներով և դրանց անվանումներով:

Կատարեն ներխմբային դերաբաշխում՝ տեքստը և նկարները գտնողները, համապատասխան ձևավորմամբ սահիկաշարը պատրաստողները,...

Ուսուցչի համար՝

Ֆրեդերիկ Բարտոլդի (1834-1904) - Ազատություն

Էդգար Դրգա (1834-1914)-Փոքրիկ պարուհին

Օգուստ Ռոդեն(1840-1917)-Մտածողը

Անտուան Բուրդել (1861-1929)- Հերակլես նետաձիք

Հաջորդ դասին երեխաներն ըստ խմբերի էլեկտրոնային գրատախտակին ներկայացրին իրենց աշխատանքները սահիկաշարերի տեսքով: Յուրաքանչյուր խումբ իր սահիկի վերջում կազմել էր առնվազն երկու հարց և ուղղել ամբողջ դասարանին: Հարցերի նպատակն էր համոզվել իրենց մյուս խմբերի ընկերները լսել և հասկացել են, թե ոչ: Անհրաժեշտության դեպքում բացատրում էին: Յուրաքանչյուր խումբ իր նյութը ներկայացնելու համար ուներ հինգ րոպե: Գրառումների օրագրում զուգահեռաբար գրեցինք քանդակագործի և իր քանդակի անվանումը :


Անդրադարձ կատարելով՝ երեխաները լրացրին փոխներգործուն նշանների համակարգի աղյուսակը.

Գիտելի	Անձանոթ է	անհասկանալի է	Հիանալի է
+	-	°	'

	<table border="1" data-bbox="711 107 1404 180"> <tr> <td data-bbox="711 107 886 180">...</td> <td data-bbox="886 107 1062 180">...</td> <td data-bbox="1062 107 1237 180">...</td> <td data-bbox="1237 107 1404 180">...</td> </tr> </table> <p data-bbox="711 323 1390 653">Երեխաներից յուրաքանչյուրը մեկ նախադասությամբ արտահայտեց իր կարծիքն ասելով՝ « Եթե ես քանդակագործ լինեի, կքանդակեի այնպիսի քանդակ, որը կարտահայտեր;; » (ղգացմունք արտահայտող ածականներից առնվազն երեքը):</p>
...		

Եզրակացություններ, առաջարկություններ

<p>Վերհանված արդյունքներ, եզրակացություններ, պատասխան հետազոտական հարցին</p>	<p>Հետազոտությունը հիմնվել է փորձարկված դասի վրա, աշակերտների և հրավիրյալ դասախոհների կողմից լրացվել են հարցաթերթիկներ, վերլուծվել են դրանց տվյալները:</p> <p>Հետազոտության արդյունքում ստացած տվյալների հիման վրա պարզ դարձավ, որ աշակերտներն անձանոթ բառապաշարը ավելի դյուրին են սովորում նկարների միջոցով, սիրում են աշխատել ավելի շատ խմբում, քան անհատապես: Խմբում կատարվում է դերաբաշխում և աշխատանքը բավականին հեշտանում է: Բացի այդ իրականանում է գլխավոր նպատակը՝ զարգանում է սովորողների բանավոր խոսքը, իրականանում է հաղորդակցում օտար լեզվով: Ինչպես նաև մշակութային դասի վերջում հարստանում է գիտելիքը:</p>
---	--

	<p>Աշակերտներն առաջարկել են նման դասեր հաճախ կազմակերպել ամենատարբեր թեմաներով.</p> <p>բնություն, խոհանոց, երաժշտություն, նախասիրություններ, պատմություն; երկրներ, նորաձրություն, սպորտ; բուլինգ, ...</p> <p>1. Հետաքրքիր է շակույթի վերաբերյալ դասի թեման. Շատ՝ 1,47% Բավականին՝ 2,73%</p> <p>2. Սիրում են աշխատել. Խմբում՝ 3,99 Անհատապես՝ 0,42</p> <p>3. Սովորել անձանոթ բառապաշարը նկարների օգնությամբ. Այո՝ 2,94 Մասամբ՝ 0,84</p> 

Օգտագործված գրականության ցանկ

1. Ուսուցման բանավոր հաղորդակցության ուղեցույց փաստաթուղթ 2-րդ հրատարակություն
L'enseignement de la communication orale 3 Français: Communication et culture

2. Դեպի բանավոր հաղորդակցության իրական ուսուցում
Vers un veritable enseignement de la communication
<https://www.cairn.info/revue-le-francais-aujourd-hui-2003-2-page-109.htm>

3. La communication orale: pourquoi et comment l'enseigner? Բանավոր հաղորդակցություն. ինչու և ինչպես սովորեցնել այն:
<https://rire.ctreq.qc.ca/communication-orale/>

4. Արդյունավետ ուսուցման ուղեցույց բանավոր հաղորդակցություն
 մանկապարտեզից մինչև 3-րդ դասարան տարին 2008 թ
 Guide d'enseignement efficace de la communication orale de la maternelle à la 3e
 année 2008
https://assets.ctfassets.net/cfektv4t16rw/3PWm0Bg8i6yl4BYsbluclh/03449c349d66a2505ce51def28ba420d/GEE_Communication_orale_M_3__1_.pdf

5. Հանրակրթության պետական չափորոշիչ, Երևան 2021թ

Հավելվածներ

<p>Հաշվետվության կցված նյութեր</p> <ul style="list-style-type: none"> • Հետազոտության գործիքներ (հարցաթերթիկներ կամ այլ) • Նկարներ • Արդյունքներ 	<p>Հավելված 1</p> <p>Հարցաթերթիկ 1 (մասնակից աշակերտներ)</p> <p>Անուն, ազգանուն, դասարան ----- -----</p> <p>1. Հետաքրքիր էր արդյո՞ք մշակույթի վերաբերյալ դասի թեման.</p> <p>o շատ</p> <p>o բավականին</p> <p>o ոչ այդքան</p>
--	---

Ինչո՞ւ -----

2. Ինչպե՞ս եմ սիրում աշխատել.

խմբում

անհատական

3. Հաճելի՞ էր անձանոթ բառապաշարը սովորել նկարների նկարագրմամբ.

այո

ոչ

մասամբ

Ինչո՞ւ -----

4. Ինչպիսի՞ թեմաներով կցանկանայիր դասեր ունենալ.

Ինչո՞ւ -----

Հավելված 2

Հարցաթերթիկ 2 (հրավիրյալ դասալսող)

Անուն, ազգանուն, դասարան -----

1. Հետաքրքիր էր արդյո՞ք մշակույթի վերաբերյալ դասի թեման

շատ

բավականին

ոչ այդքան

Ինչո՞ւ -----

2. Դասի ընթացքում զարգացա՞վ սովորողների քանավոր հաղորդակցումը

o այո

o ոչ

Ինչո՞ւ-----

3. Կցանկանայի՞ք ինքներդդ հանդես գալ
որպես սովորող.

o այո

o ոչ

Ինչո՞ւ-----

Դասի պլան

Ուսուցիչ	Չարուհի Կարապետյան
Դասարան	9ա
Թեմա	Քանդակագործություն
Նպատակ	Կարողանալ նկարագրել քանդակները
Վերջնարդյունք	Կարողանալ արտահայտել զգացմունքները
Կարողունակություններ	Դեպքեր; իրավիճակներ, մարդկանց նկարագրելու կարողության զարգացում:
Մեթոդներ	Մտազրոհ, հմբալին աշխատանք, քառաբաժան, գրառումների օրագիր
Օգտագործվող նյութեր	Էլ. գրատախտակ
Հիմնական հասկացություններ	Բառապաշար, ,աժականներ ,արտահայտություններ, հարցեր
Ուսուցչի համար	Ֆրեդերիկ Բարտոլդի (1834-1904) - Ազատություն Էդգար Դըգա (1834-

	1914)-Փոքրիկ պարուհին Օգուստ Ռոդեն(1840- 1917)-Մտածողը Անտուան Բուրդել (1861- 1929)- Զերակլես Նետաձիք
Ժամանակ	2x45
Ընթացք Խթանման փուլ՝	Դիտել քանդակների Նկարները Էլ.գրատախտակին, համապատասխանեցնել
Իմաստի ընկալում՝	ամբողջական նկարը կիսված պատկերի հետ:
Հանձնարարություն	Աշակերտներն արտահայտում են իրենց կարծիքները քանդակների վերաբերյալ, խոսում են Նախընտրած քանդակի մասին, կատարել վարժության 1 և 2 կետերը: Իսկ 3 և 4 կետերն անհատական ; Չուզահեռաբար գրվում են անձանոթ բառերի՝աձականների թարգմանությունները: Դասարանը բաժանվի խմբերի (երեխաներն իրենց ցանկությամբ խմբերը կազմեն, յուրաքանչյուրում 5 կամ 6 աշակերտ) և ստանալ հանձնարարություն. ընտրել նկարներից մեկը; համացանցում գտնել քանդակի հեղինակի անունը, նրա մասին գրել կենսագրական և մասնագիտական տեղեկություն; պատրաստել և հաջորդ



	<p>դասին ներկայացնել սահիկաշար տվյալ քանդակագործի մի քանի այլ քանդակների նկարներով և դրանց անվանումներով: Կատարեն ներխմբային դերաբաշխում՝ տեքստը և նկարները գտնողները, համապատասխան ձևավորմամբ սահիկաշարը պատրաստողները,...</p> <p>Յուրաքանչյուր խումբ 5 րոպեում ներկայացնի:</p>						
<p>Իմաստի կշռադատում՝</p>	<p>Հաջորդ դասին ըստ խմբերի էլեկտրոնային գրատախտակին ներկայացնել իրենց աշխատանքները սահիկաշարերի տեսքով: Յուրաքանչյուր խումբ իր սահիկի վերջում կազմի առնվազն երկու հարց և ուղղի ամբողջ դասարանին: Հարցերի նպատակն է համոզվել իրենց մյուս խմբերի ընկերները լսում և հասկանում են, թե ոչ: Անհրաժեշտության դեպքում բացատրել: Յուրաքանչյուր խումբ իր նյութը ներկայացնելու համար ունի հինգ րոպե:</p>						
<p>Անդրադարձ՝</p>	<p>Լրացնել փոխներգործուն նշանների համակարգի աղյուսակը.</p> <table border="1" data-bbox="1052 1766 1409 1885"> <tr> <td data-bbox="1052 1766 1243 1843">+</td> <td data-bbox="1243 1766 1409 1843">-</td> </tr> <tr> <td data-bbox="1052 1843 1243 1885">գիտելի</td> <td data-bbox="1243 1843 1409 1885">անծանոթ է</td> </tr> <tr> <td data-bbox="1052 1885 1243 1900"></td> <td data-bbox="1243 1885 1409 1900"></td> </tr> </table>	+	-	գիտելի	անծանոթ է		
+	-						
գիտելի	անծանոթ է						

Գրառումների օրագրում գրել քանդակագործի և իր քանդակի անվանումը:

Ֆրեդերիկ Բարտոլդի (18 -



Էդգար Դըգա (1834-1914)


ՕգուստՌոդեն(1840-1917)

Անտուան Բուրդել (1861-

Եթե ես քանդակագործ լինեի, կքանդակեի այնպիսի քանդակ, որը կարտահայտեր;...(ղգացմունք արտահայտող ածականներ):Աշակերտը պետք է կազմի մեկ նախադասություն՝ օգտագործելով զգացմունք արտահայտող ածականներից առնվազն երեքը:





		
		<p>0-02-0b-7cb4be1e326c17</p>
		<p>0-02-0b-751c45c20f8bebf</p>
<p>0-02-0b-e5a3e5974ed6f5</p>		

Ընդգրկված չեն հիմնական էջերի մեջ