



## «Նոր ժամանակի կրթություն» ՀԿ

### ՀԵՐԹԱԿԱՆ ԱՏԵՍՏԱՎՈՐՄԱՆ ԵՆԹԱԿԱ ՈՒՍՈՒՑԻՉՆԵՐԻ ՎԵՐԱՊԱՏՐԱՍՏՄԱՆ ԴԱՍԸՆԹԱՑ

## ԱՎԱՐՏԱԿԱՆ ՀԵՏԱԶՈՏԱԿԱՆ ԱՇԽԱՏԱՆՔ

*Հետազոտության թեման՝ Սովորողների մեջ համագործակցային կարողությունների ձևավորումը առարկայի դասավանդման գործընթացում*

*Առարկան՝ դասվար*

*Հետազոտող ուսուցիչ՝ Արմինե Արոյան*

*Ուսումնական հաստատություն՝ Ալ. Բլոկի անվան հ. 122 հիմնական դպրոց*

## Բովանդակություն

Ներածություն	3
Գլուխ 1. Համագործակցային ուսուցման տեխնոլոգիայի ընդհանուր բնութագիրը	5
1.1 Համագործակցային ուսուցման տեխնոլոգիայի տարրերը և աշխատանքի կատարման սկզբունքները	6
1.2 Համագործակցային ուսուցման առավելությունները	7
Գլուխ 2 Համագործակցային ուսուցման տեխնոլոգիայի մեթոդները և կիրառումը դպրոցում	9
2.1 Համագործակցային ուսուցման տեխնոլոգիայի կիրառումը <<Ես և շրջակա աշխարհը>> առարկայի դասավանդման գործընթացում դասաժամին	11
Եզրակացություն	18
Օգտագործված գրականության ցանկ	19

## ՆԵՐԱԾՈՒԹՅՈՒՆ

«Ուսուցումը համագործակցային կլինի այն դեպքում, երբ աշակերտները միասին, զույգերով կամ փոքր խմբերով աշխատում են մի ընդհանուր խնդիր լուծելու, մի ընդհանուր թեմա հետազոտելու կամ նոր միտք, նորարարություն իրականացնելու համար»

**Թեմայի արդիականությունը:** Ժամանակի հրամայականն է յուրաքանչյուր ուսուցչի հետամուտ լինի ուսուցման գործընթացի կատարելագործման, արդիականացման արդյունավետ ուղիների որոնմանը, ինչը հետաքրքիր կդարձնի դպրոցականների կրթությանն ուղղված մանկավարժական գործընթացը: Այստեղ առաջնային ենք համարում ժամանակակից մանկավարժական տեխնոլոգիաների կիրառումը: Այս աշխատանքում ցանկանում ենք անդրադառնալ կրթական բարեփոխումների պահանջով առաջադրված համագործակցային մեթոդների կիրառման արդյունավետության ուղիների մատնանշմանը <sup>[3]</sup>: Համագործակցային մեթոդների կիրառումն ինքնանպատակ չէ. դրանք պետք է ուղղված լինեն սովորողների ինչպես մտավոր ու զգայական կարողությունների, այնպես էլ ինքնուրույնության, սոցիալականացման և այլ հմտությունների զարգացմանը: Համագործակցային ուսուցման տեխնոլոգիան ըստ կիրառման եղանակի ընդհանուր մանկավարժական տեխնոլոգիա է, որի հիմքում մարդասիրական մանկավարժության դրույթներն են: Համագործակցային ուսուցման հիմքում տարբեր ուսումնական իրավիճակներում սովորողների համատեղ ակտիվ գործունեության համար անհրաժեշտ պայմանների ստեղծման գաղափարն է: Համագործակցային ուսուցման, ուսումնառության արմատները հասնում են Ջոն Դյուիի աշխատություններին, որտեղ հեղինակը ընդգծելով կրթության կարևորությունը, այն դիտարկում է որպես ուսուցման այնպիսի մեխանիզմ, որը քաղաքացիներին սոցիալ-ժողովրդական հասարակարգում համագործակցության սկզբունքներով ապրելու ունակություններ է տալիս <sup>[6.175]</sup>:

Դասավանդման խնդիրների լուծման նպատակով համագործակցային ուսուցումը ուսուցիչների կողմից փորձարկվող միջոցներից մեկն է:

Խիստ կարևոր է իրարից տարբերել ավանդական խմբային աշխատանքը և համագործակցային ուսուցումը:

Ուսուցիչներից շատերն են դասավանդման ընթացքում կիրառում խմբային աշխատանքը, սակայն քչերն ունեն ուսուցման գործընթացում համագործակցային ուսուցման հիմնական տարրերն ու մեթոդները ինտեգրելու համար անհրաժեշտ վարպետություն: Հենց այդ պատճառով, համագործակցային ուսուցումը քիչ է կիրառվում դասարանում, և դպրոցում կիրառվող փոքր խմբերով աշխատանքներն ավելի շատ խմբային աշխատանքներ են, քան համագործակցային ուսուցում<sup>[4,18]</sup> :

**Աշխատանքի նպատակը`** նախանշել և աջակցել սովորողների մեջ համագործակցային կարողությունների ձևավորմանը նպաստող ուղիների բացահայտմանը:

**Աշխատանքի խնդիրները`**

- Ուսումնասիրել համագործակցային տեխնոլոգիայի ընդհանուր բնութագիրը, առավելությունները և թերությունները :
- Մշակել համագործակցային ուսուցման տեխնոլոգիայի կիրառությամբ դասապլան <<Ես և շրջակա աշխարհը >> առարկայի դասավանդման գործընթացում:

**Օգտագործված մեթոդները`** գրականության վերլուծություն, մանկավարժական փորձարկում, տվյալների վերլուծություն:

## Գրական ակնարկ

### Գլուխ 1. Համագործակցային ուսուցման տեխնոլոգիայի ընդհանուր բնութագիրը

Համագործակցային ուսուցման տեխնոլոգիան 20-րդ դարի 80-ական թվականներից սկսեց ընդհանրացվել և լայն տարածում գտնել: Այս տեխնոլոգիայի ծագման, զարգացման հիմքում ինովացիոն գործընթացներ են, որոնք դիտարկել են մի շարք նորարար-մանկավարժներ՝ Կ.Դ.Ուշինսկին, Ն.Պ.Պիրոգովը, Լ.Ն.Տոլստոյը, Ս.Տ.Շացկին, Յա.Կորչակը, Կ.Ռոջերսը և այլք: Համագործակցային ուսուցման հիմքում տարբեր ուսումնական իրավիճակներում սովորողների համատեղ ակտիվ գործունեության համար անհրաժեշտ պայմանների ստեղծման գաղափարն է: Սովորողները միավորվում են խմբերում, նրանց տրվում է առաջադրանք, ընդ որում յուրաքանչյուրը պատասխանատու է ոչ միայն իր այլև ամբողջ խմբի աշխատանքի արդյունքի համար: Այդ պատճառով էլ ավելի թույլ առաջադիմություն ունեցող սովորողները ձգտում են սովորել: Արդյունքում աշխատում է ամբողջ դասարանը, քանի որ առաջադրված խնդիրն միասնական լուծում են տալիս: Փորձը ցույց է տվել, որ միասին սովորելը որ միայն հեշտ է, մատչելի, այլև հետաքրքիր և նշանակալիորեն արդյունավետ: Փոխօգնությունը, խնդիրների համատեղ լուծումը, հաջողության և անհաջողության կիսումը ձևավորում է բարոյական բարձր որակներ, որոնք պետք են ոչ միայն դպրոցում, այլև կյանքում: Համագործակցային ուսուցման տեխնոլոգիայի կիրառումը ուսուցչին հնարավորություն է տալիս ստեղծագործաբար մոտենալ ուսուցման գործընթացին, դասավանդվող առարկային, սովորողներին, նպաստում նրա մասնագիտական-մանկավարժական կոմպետենտության դրսևորմանը:

Համագործակցային ուսուցման տեխնոլոգիան ենթադրում է.

- դպրոցականի նկատմամբ մարդասիրական, անձնային մոտեցման ապահովում, քանի որ նպատակային է անձնային որակների համալիր ձևավորումը. կրթադաստիարակչական գործընթացի կենտրոնում երեխայի անձն է,
  
- ակտիվացնող և զարգացնող դիդակտիկական համալիրի մշակում, որը կնպաստի բնագիտական, առողջապահական, սոցիալական գիտելիքների համակարգի յուրացմանը /ինչ սովորեցնել, ինչպես/, իսկ կրթության բովանդակությունը դիտվում է որպես անձի զարգացման միջոց

- պատճառահետևանքային կապերի բացահայտում, ինչը ձևավորում է որոշակի վերաբերմունք, արժեքներ
- մանկավարժական աջակցում. դպրոցականների հոգեկան և ֆիզիկական առողջության ապահովման պայմանների ստեղծում, հոգածություն յուրաքանչյուր սովորողի անհատական զարգացման համար:

Համագործակցային ուսուցման սոցիալական արդյունքը անձի զարգացումն ու անհատականության ձևավորումն է <sup>[2]</sup> :

### **1.1 Համագործակցային ուսուցման տեխնոլոգիայի տարրերը և աշխատանքի կատարման սկզբունքները**

Համագործակցային ուսուցման տարրերն են՝

- դրական փոխկախվածությունը,
- դեմառդեմ փոխազդեցությունը,
- անհատական հաշվետվությունն ու պատասխանատվությունը,
- միջանձնային կամ փոքր խմբերով աշխատանքի հմտությունները,
- խմբային գործընթացը,
- փոխներգործուն/ինտերակտիվ առաջադրանքը /:

Համագործակցային ուսուցման տեխնոլոգիայի հիմքում խմբերի ձևավորումն է որոշակի մշակված սկզբունքներով:

Համագործակցային խմբերը ձևավորվում են մի քանի եղանակով՝

- համասեռ՝ աշխատանքային կարողությունները համագոր են,
- պատահական՝ խումբը կազմվում է պատահական՝ վիճակահանությամբ, հաշվելով, կտրտված բացիկներով և այլն,
- ըստ հետաքրքրությունների կամ ինքնական,
- տարասեռ՝ ընդգրկված են տարբեր՝ ուժեղ, միջին, թույլ կարողություններով աշակերտներ:

Գիտական գրականությունում ներկայացված խմբերի տեսակները բավականին ընդհանրական են, առանձնացվում են խմբերի հետևյալ տեսակներ.

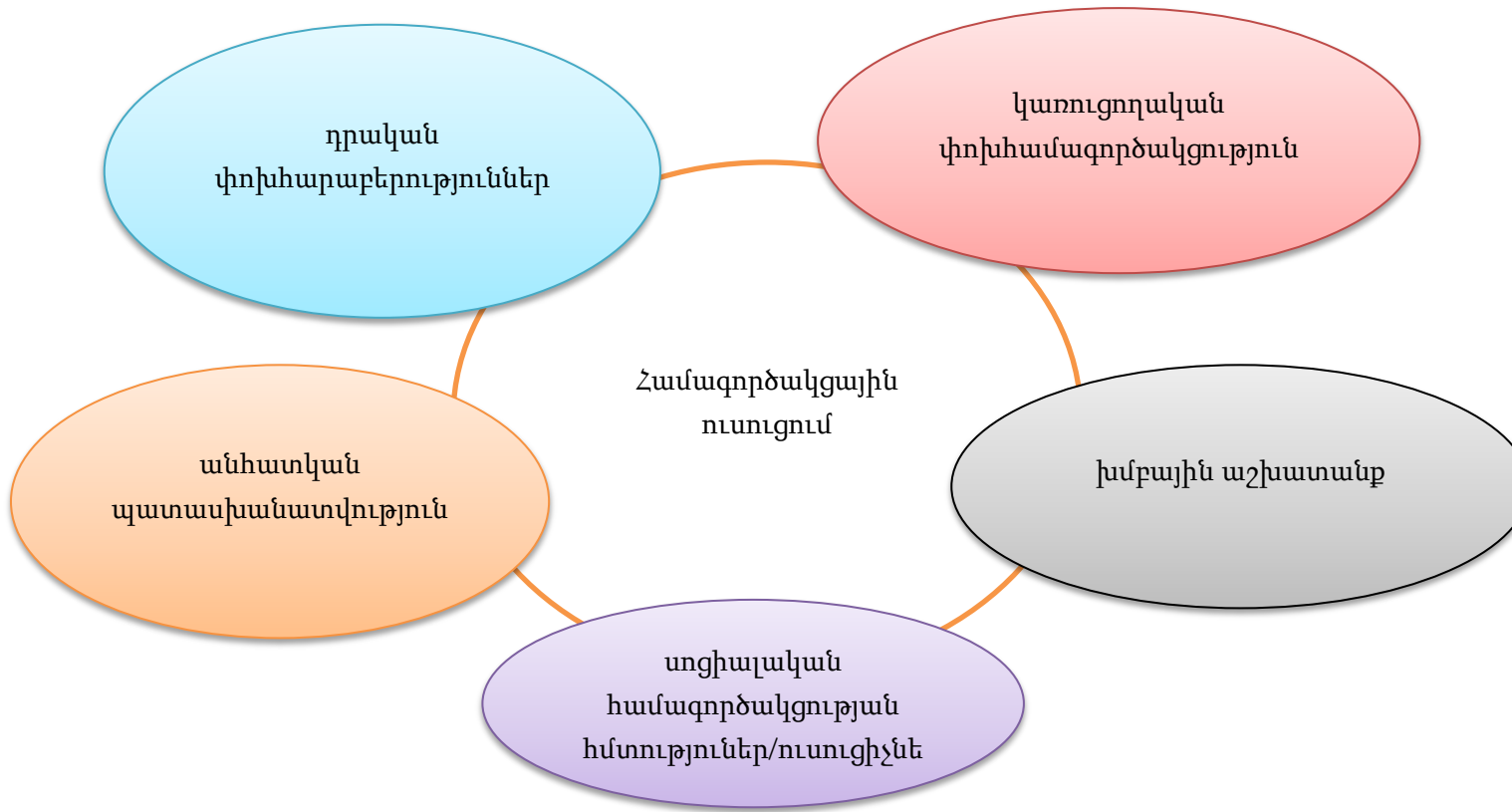
- Համագործակցային ֆորմալ խումբ – փոքր խմբեր են /երկուսից չորս անդամ/, կարող են գործել մեկ դասաժամից մինչև մի քանի շաբաթ և իրականացնել որևէ առաջադրանք: Այս խմբերում աշակերտներն աշխատում են ընդհանուր նպատակի համար: Նրանք պետք է համագործակցեն, կիսվեն գաղափարներով, աջակցեն և խրախուսեն միմյանց:

- Համագործակցային ոչ ֆորմալ խմբեր – ժամանակավոր գործող խմբեր են, որոնց գործունեությունը կարող է տևել մի քանի րոպեից մինչև դասաժամի ավարտը:
- Համագործակցային ուսուցման հենակետային խմբեր - կայուն անդամներով երկարաժամկետ, տարասեռ խմբեր են, որոնց աշխատանքը տևում է ողջ դասընթացի կամ ծրագրի շրջանակներում: Այն ներառում է բացակա ընկերներին աջակցելը, անցած նյութը բացատրելը, օգնել տնային առաջադրանքների կատարմանը և այլն: Խմբում յուրաքանչյուր աշակերտի տրվում է որևէ դեր՝ լիդեր, ընդդիմախոս, նյութերի վերլուծաբան, փորձագետ, դիտորդ, գրառող, կազմակերպիչ, ստուգող/գնահատող, օգնական, խրախուսող, երազող, ժամանակը պահող և այլն:

Համագործակցային ուսուցման տեխնոլոգիայի կիրառումը նպաստում է դպրոցականների մտածական գործընթացների զարգացմանը, նրանք սովորում են լսել, ինքնուրույն որոշումների կայացնել, ընկալել և վերլուծել նյութը, ձևավորում է ինքնագնահատական, համագործակցություն, փոխօգնություն, խնդիրների, կոնֆլիկտների համատեղ լուծման կարողություն <sup>[2]</sup> :

## 1.2 Համագործակցային ուսուցման առավելությունները

Համագործակցային մեթոդները մեծ ներուժ ունեն աշակերտակենտրոն ուսուցում կազմակերպելու համար, ինչը ևս կրթական բարեփոխումների կարևոր պահանջներից է <sup>[3, 4]</sup> : Նշենք նաև, որ ժամանակակից կրթական գործընթացում կարևորվում է ոչ թե պատրաստի գիտելիքի մատուցումն ուսուցչի կողմից, այլ աշակերտին մասնակից դարձնելը այդ գիտելիքի ձեռքբերմանը: Համագործակցային մեթոդները թույլ են տալիս առավել արդյունավետ յուրացնել նոր նյութը, զարգացնել ինքնուրույնության, համագործակցային, հետազոտական աշխատանք կատարելու բազում հմտություններ, օրինակ՝ տեղեկույթի որոնման, հավաքման, մշակման և այլն: Սակայն այդ հմտությունների ձեռքբերումը սովորողների կողմից երկարատև աշխատանքի արդյունք է, իսկ ուսուցչին հնարավորություն է տալիս կատարելագործել, հարստացնել իր մեթոդական մոտեցումները տարբեր խնդիրների լուծման ժամանակ: Այսօր մանկավարժների մեթոդական զինանոցը բավականին հարուստ է, սակայն բոլորովին այլ է դրանց կիրառությունը:





## Գլուխ 2 Համագործակցային ուսուցման տեխնոլոգիայի մեթոդները և կիրառումը դպրոցում

Գոյություն ունեն համագործակցային ուսուցման տարբեր մեթոդներ, որոնք ունեն ինչպես նմանություններ, այնպես էլ տարբերություններ:

Ստորև ներկայացնում ենք համագործակցային ուսուցման մի շարք մեթոդներ:

Դրանք են՝ աշակերտների թիմային առաջադիմություն, խճանկար, շրջագայություն պատկերասրահում, երեք բանալի և մեկ կողպեք, հինգրոպեանոց ազատ շարադրանք:

*1. Աշակերտների թիմային առաջադիմության մեթոդ:* Համագործակցային ուսուցման այս մեթոդը մշակվել է Ջոն Հոփկինսի համալսարանի պրոֆեսոր Ռոբերտ Սլավինի կողմից: Այս մեթոդը խթանում է աշակերտների ուսումնառությունը: Այստեղ էական է այն հանգամանքը, որ գնահատվում է աշակերտների առաջընթացը: Այս մեթոդը լուրջ խթան է ցածր առաջադիմությամբ աշակերտների համար, քանի որ նույնիսկ չնչին առաջընթացի պարագայում նրանք կարող են ներդրում ունենալ թիմի արդյունքում: Իսկ միջին ու բարձր առաջադիմությամբ աշակերտները պետք է մի կողմից՝ օգնեն իրենց դասընկերներին, մյուս կողմից՝ կարողանան պահպանել ու բարելավել իրենց նախորդ ցուցանիշները: Այս մեթոդի առավելություններից մեկն էլ այն է, որ հնարավորություն է տրվում գնահատելու և՛ առանձին աշակերտների, և՛ խմբերին:

*2. Խճանկար:* Խճանկարը համագործակցային ուսուցման մեթոդ է: Այն մշակվել և փորձարկվել է Տեխասի համալսարանում՝ Էլիոթ Արոնսոնի և նրա գործընկերների կողմից, այնուհետև լրամշակվել է Սլավինի և վերջինիս գործընկերների կողմից: Խճանկարը դասարանում կարող է կիրառվել տարբեր ձևերով: Ներկայացնենք դրանցից մեկը: Աշակերտներին կարելի է բաժանել չորս կամ հինգ անդամ ունեցող տարասեռ խմբերի: Յուրաքանչյուր խմբին տալ դասի մեկ հատված և աշխատելու համար որոշակի ժամանակ: Այն լրանալուց հետո խմբերը ներկայացնում են իրենց հատվածը՝ կարդում են, բառերը բացատրում, դուրս գրում ուղղագրական արժեք ներկայացնող բառեր, դրանցով կազմում նախադասություններ, կատարում լեզվական աշխատանքներ և այլն: Յուրաքանչյուր խումբ սովորում է դասի մեկ հատվածը, բայց արդյունքում սովորում են ամբողջ դասը՝ դադարեցնելով աշխատանքը և ուշադիր լսելով բոլոր խմբերի պատասխանները:

Կարող է ունենալ նաև փորձագետների խումբ՝ «Ջիգսո 2», որի փուլերն են.

- նյութի ուսումնասիրություն և տեղեկատվության հավաքում,
- աշխատանք փորձագիտական խմբում,
- աշխատանք ուսումնական խմբում,
- ավարտական աշխատանք,
- ամփոփում:

*3. Շրջագայություն պատկերասրահում:* Սա «Խճանկար» մեթոդի տարատեսակ է, որի նպատակն է փոխանակել տեղեկություններ, մշակել գաղափարներ և կատարել անդրադարձ, ինչպես նաև զարգացնել լսելու, ինքնուրույն աշխատելու, քննադատաբար և ստեղծագործաբար մտածելու, ցածրաձայն խոսելու, աշխատանքի արդյունքը ներկայացնելու հմտություններ: Կրտսեր տարիքի աշակերտների հետ աշխատելիս խմբերին կարելի է տալ նույն առաջադրանքը կամ խնդիրը: Աշխատանքը վերջացնելուց հետո, համեմատելով մյուս խմբերի աշխատանքների հետ, աշակերտները հետադարձ կապ են ապահովում:

*4. Երեք բանալի և մեկ կողպեք:* Աշխատանքը կարելի է կատարել զույգերով կամ խմբով: Այս մեթոդը կարելի է կիրառել այնպիսի դասերի իմաստի ընկալման փուլում, որոնք բավականին ծավալուն են, նույն նյութին կամ երևույթին վերաբերող մի շարք բնորոշ հատկանիշներ կան: Աշակերտներին առաջարկում ենք դասից դուրս գրել երեք նախադասություն (երեք բանալի), որը կարևոր է այդ նյութը յուրացնելու համար, բնագրից ընտրել մեկ նախադասություն (կողպեք), որը կամփոփի, կընդհանրացնի ասելիքը, միտքը, գաղափարը: Այս մեթոդով աշխատելիս աշակերտների մեջ ձևավորվում է ընտրություն կատարելու, գլխավորը երկրորդականից տարբերելու հմտություն, ինչպես նաև համագործակցելու, իր ընտրությունը հիմնավորելու կարողություն:

*5. Հինգ թուղթանոց ազատ շարադրանք:* Հինգ թուղթանոց ազատ շարադրանքի մեթոդը կարող է կիրառվել ինչպես դասի խթանման փուլում, այնպես էլ կշռադատման՝ ելնելով դասի նպատակից և թեմայից: Ընտրում ենք թեման և առաջարկում հինգ թուղթի ընթացքում ազատորեն շարադրել իրենց մտքերը, որից հետո դադարեցնում են աշխատանքը և ունկնդրում մի քանիսի գրած շարադրանքը [4,5] :

## 2.1 Համագործակցային ուսուցման տեխնոլոգիայի կիրառումը «Ես և շրջակա աշխարհը» առարկայի դասավանդման գործընթացում դասաժամին

**Դասարանը՝** 4-րդ

**Առարկան՝** «Ես և շրջակա աշխարհը»

**Դաս-նախագիծ -** «ԻՄ ՀԱՅՐԵՆԻՔԻ ԱՆՑՅԱԼԸ, ՆԵՐԿԱՆ ԵՎ ԱՊԱԳԱՆ»

**Դասի նպատակները՝**

**Ուսուցողական-** ամրապնդել «Մեր հայրենիքը» թեմայից սովորողների յուրացրած գիտելիքները, ընդհանրացնել, համակարգել դրանք ըստ բովանդակային ուղղությունների, ներկայացնել մշակութային, ազգային առանձնահատկությունները:

**Դաստիարակչական** – ձևավորել հայրենասիրություն, քաղաքացիական ակտիվ դիրքորոշում, ազգային ինքնության պահպանման, ձևավորման գործում պատմական հիշողության դերի գնահատում, հանդորժողականության դաստիարակում:

**Զարգացնող** – սովորողների համագործակցային կարողությունների և հմտությունների, ճանաչողական ակտիվության, տրամաբանական մտածողության, հոգեկան գործընթացների զարգացում, ազգային և համամարդկային մշակութային արժեքները վերլուծելու և համադրելու, հաղորդակցական կարողությունների, դիտողականության ձևավորում, ՏՀՏ միջոցներից և մեդիառեսուրսներից նպատակային օգտվելու հմտություն:

**Դասի խնդիրները**

- համակարգել, ամփոփել Հայաստանի Հանրապետության վերաբերյալ աշխարհագրական, մշակութային, էթնիկ, պատմական գիտելիքները,
- միջառարկայական կապերի օգնությամբ զարգացնել կրտսեր դպրոցականի բանավոր խոսքը, անձնական տեսակետը ներկայացնելու, հիմնավորելու կարողություն,
- ձևավորել
- ձևավորել համագործակցային կարողություններ, միմյանց հետ ներդաշնակ աշխատելու հմտություններ:
- մեդիառեսուրսներով աշխատելու, տեղեկույթի վերլուծության, հավաքագրման, պահպանման և փոխանցման մեդիակոմպետենցիաներ,

**Դասի կահավորումը** – լուսացրիչ (պրոյեկտոր), համակարգիչ, աշխարհագրական քարտեզ, թեմային վերաբերող նկարներ, նկարզարդ գրքեր, սահիկաշար, տեսանյութեր:

### **Դասի ընթացքը**

«Մեր հայրենիքը» թեմայի ամփոփման համար առաջարկում ենք նախագծի մշակում, որը դիտարկվում է որպես ուսումնական խնդրի ինքնուրույն, հանգամանալից ուսումնասիրում և լուծում: Նախագծում տրամաբանորեն հուզաարժեքային, ստեղծագործական բաղադրիչները փոխկապակցված են, նպաստում են տվյալ նախագծի՝ անձի համար գործնական-կիրառական նշանակության գիտակցմանը և ընձեռում են ինքնուրույն իրականացման հնարավորություն:

Նախագծի իրականացման համար առաջնային է փուլայնության ապահովումը:

❖ **Նախապատրաստական փուլում**՝ հստակեցվել է նախագծի թեման, մշակվել հետազոտական աշխատանքների ուղղությունները, ձևավորվել են աշխատանքային խմբերը: Դեռևս «Մեր հայրենիքը» թեմայի ուսումնասիրման սկզբում ուսուցիչը նախապես ձևավորել է հենակետային չորս խումբ, որոնք ստացել են համապատասխան առաջադրանքներ: Ուսուցիչը առաջարկել է չորս բովանդակային ուղղություն՝ «Երևանն իմ տունն է», «Մեր մեծերը», «Ազգային երգ ու պար», «Մերօրյա հերոսները»:

❖ **Պլանավորման փուլում**՝ հստակեցվել են տեղեկույթի սկզբնաղբյուրը, մոլտիմեդիոն ռեսուրսները: Որպես վերջնարդյունք յուրաքանչյուր խումբ պետք է ներկայացնի գրավոր կամ բանավոր հաշվետվություն, որը պետք է ներառի՝

- 5-10րոպե տևողությամբ սեփական ուժերով նկարահանված տեսանյութ, հարցազրույց, տեսաշարք, հետաքրքիր դիպաշար,
- փոքրածավալ ստեղծագործական աշխատանք (գրել շարադրություն, հրատարակել պատի թերթ),
- կյանքից վերցված որևէ խնդրի, իրավիճակի քննարկում, լուծման գործնական, տրամաբանական ուղիների առաջադրում:

Այս փուլում ուսուցիչը հստակեցնում է գնահատման ընթացակարգը, չափանիշները, որոնցով պետք է կատարվի փոխադարձ գնահատում, ինքնագնահատում: Գնահատումն իրականացվում է 1-5 միավորներով:

№		«Երևանն իմ տունն է»	«Մեր մեծերը»	«Ազգային երգ ու պար»	«Մերօրյա հերոսները»
1.	Աշխատանքի ներկայացում				
2.	Ստեղծագործական բաղադրիչը				
3.	Նոր գաղափարների առաջարկում				
4.	Գեղագիտական ձևավորումը				
5.	Մեղիա ռեսուրսների և տպագիր մամուլի օգտագործում				
6.	Ինքնազնահատում				

❖ Հետազոտական աշխատանքների փուլը ներառում է ճանապարհորդություն անցյալից դեպի ապագա:

**Ուսուցիչ** – Հայ ժողովուրդը հավերժի ճամփորդ դառած քայլում է դարերով, կերտում պատմություն, ստեղծում մշակույթ, քաղաքակրթություն: Մեր արձատները հասնում են մինչև Արմանի, Հայասա ու Նաիրի, մեր փորձությունները տասնյակ դարերով են չափվում:

**Գևորգ Էմին ՄԵՆՔ...**

<https://www.youtube.com/watch?v=PoCk7UhbzpU>

Համաձայն էք հետևյալ ձևակերպման հետ:

**ՀԱՅՐԵՆԻ ՏՈՒՆԸ ԿԱՌՈՒՑՎՈՒՄ Է ՄԻԱՅՆ  
ՀԱՅՐԵՆԻ ՀՈՂԻ ՎՐԱ՝ ՀԱՅՐԵՆԻՔՈՒՄ**



Հայը դարերով սիրով է պահել  
Յոթ թանկ սրբություն  
Գիրքը, Մասիսը, շինարար ոգին,  
Հավատը, լեզուն.  
Սուրբ անուններ են եղել դարերով  
Հայ ընտանիքը,  
Եվ ամենից վեր, ամենից լուսե՛  
Մայր հայերնիքը:

**Առաջադրանք**

Հիմնավորեք Ձեր տեսակետը՝ ավարտելով հետևյալ նախադասությունները.

- Հայենիքը սկսվում է .....
- Ես ուզում եմ, որ իմ հայրենիքը ...
- Ես գիտակցում եմ, որ հայոց լեզուն ...
- Ես երախտապարտ եմ իմ հայերնիքին ...
- Հայրենասեր լինել նշանակում է ...

**Ուսուցիչ** – Սիրելի՛ աշակերտներ, այսօր մենք հավերժի ճամփորդ դառած մի անմոռանալի ճանապարհորդություն կկատարենք մեր անզուգական հայրենիքի պատմական անցյալում, հերոսական ներկայում և կքայլենք դեպի լուսավոր ու հաղթանակած ապագա:

**Մեր ճամփորդության առաջին կանգառը.**

**ՃԱՄՓՈՐԴ, Ո՞ՐՆ Է ՄԵՐ ԵՐԿԻՐԸ...**

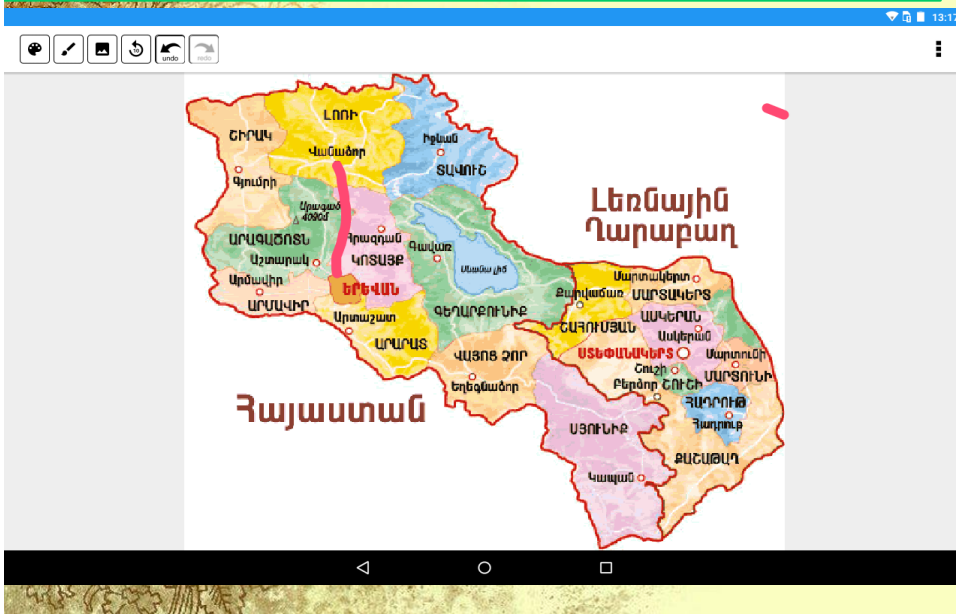
### ՈՐՆ Է ՄԵՐ ԵՐԿԻՐԸ...

- «Իմ երկիրն այն է, որ գտնվել է Բիբլիական Արարատ լեռան ստորոտում, առասպելական դրախտի տեղում...
- Այն երկիրը, որի հողը դարեր շարունակ ոռոգվել է դառը քրտինքով և նոր է միայն մարդուն տալիս դարերով կուտակած իր քաղցրությունը...
- Առասպելական Վահագնի պես եղեգան փողի հրից ու բոցից ծնված այն երկիրը, որը դարերով տառապել է պատերազմների չար կրակներից և նոր է միայն ջերմանում գործարանների ու հնոցների բարի հուրերից...
- Հնոց մագաղաթների ու գրքերի այն երկիրը, որն իր երեսունվեց տառերի խիզախ ջոկատով դարեր շարունակ դիմադրել է իրեն ձուլել ու ոչնչացնել սպառնացող բոլոր ոտխներին...
- Այն երկիրը, որի, սկզբում լեռների մեջ կորած, իսկ ապա՝ օտար ավերում կրունկի պես թևածող երգը հիմա հասնում է արար աշխարհին...»:

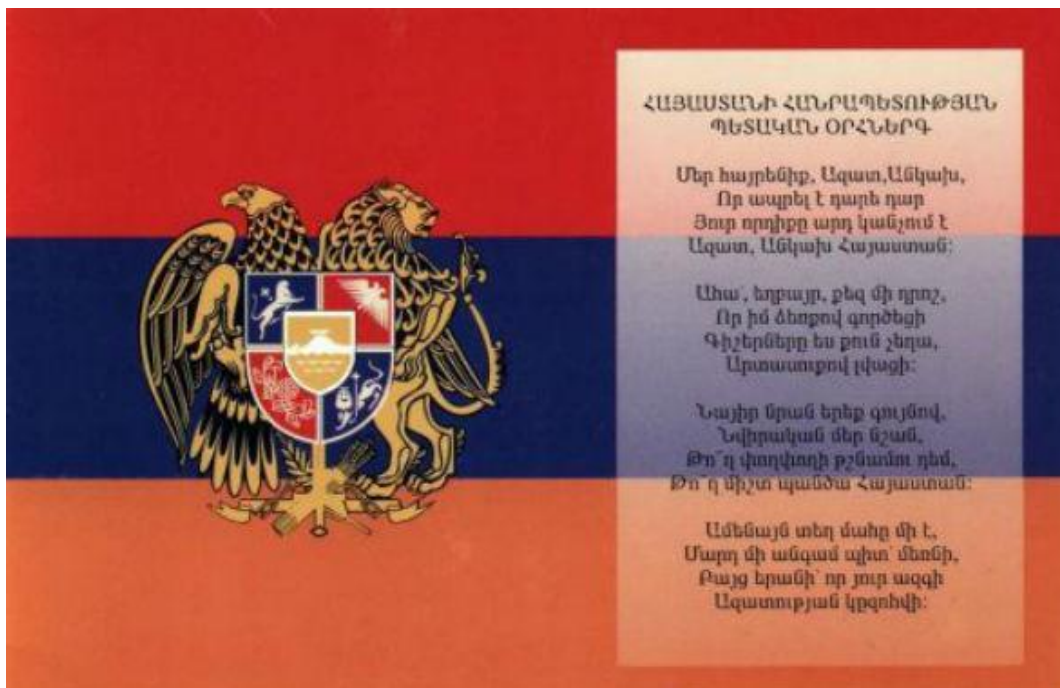
**ԳԵՎՈՐԳ ԷՄԻՆ**

**Փոխներգործուն առաջադրանք** /տրվում է 5-7րոպե/ – յուրաքանչյուր խումբ, օգտագործելով մուլտիմեդիոն ռեսուրսներ, պետք է ներբեռնի ՀՀ որևէ պատմամշակութային հուշարձանի, տեսարժան վայրի վերաբերյալ մեդիատեղեկատվություն և ներկայացնի: Այսպիսի առաջադրանքները նպաստում են մեդիատեղեկատվական հոսքում արագ կողմնորոշվելու, անհրաժեշտ նյութերն ընտրելու, սեփական մտքերը համակարգված և հստակ ձևակերպելու կարողությունների ձևավորմանը: Կարևոր է նաև սովորողների համագործակցությունը աշխատանքի ընթացքում:

## ՀԱՅԱՍՏԱՆԻ ՀԱՆՐԱՊԵՏՈՒԹՅԱՆ ՄԱՐԶԵՐԸ



Աշխարհագրական քարտեզի շուրջ անհատական աշխատանք. ցույց տալ ՀՀ մարզերը, մարզկենտրոնները: Կարելի է օգտագործել ինչպես էլեկտրոնային տարբերակ, այնպես էլ պատի քարտեզներ: Որից հետո ուսուցիչը խոսում է մեր պետականության խորհրդանիշների մասին:





❖ Նախագծի եզրափակիչ փուլն սկսում ենք ձեռքբերած գիտելիքների ամփոփմամբ:

### Ամփոփիչ հարցեր

1. Ինչպե՞ս է առաջացել մեր երկրի անվանումը:
2. Որո՞նք են ՀՀ պետական խորհրդանիշները:
3. Ի՞նչ է պատկերված մեր զինանշանի վրա:
4. Ներկայացրե՛ք ՀՀ դրոշի գույները ,և ի՞նչ են դրանք խորհրդանշում:
5. Պատմե՛ք ՀՀ մարզերի, մարզկենտրոնների և ընդհանրապես քաղաքների մասին:
6. Նկարագրե՛ք ձեր սիրելի քաղաքը, նրա գույները, մարդկանց ապրելակերպը և այլն:
7. Ո՞րն է Հայաստանի մայրաքաղաքը, ո՞վ է այն հիմնադրել:

Այս կանգառում աշխատանքը եզրափակում ենք կատարված աշխատանքի արդյունքների ներկայացմամբ, եզրակացությունների ձևակերպմամբ և արդյունքների ամփոփմամբ:

Այդ նպատակով անհրաժեշտ է դիտել, քննարկել բոլոր կազմված խմբերի համագործակցության արդյունքում ստեղծված մեդիաարտադրանքը՝ տեսանյութ, փոքրածավալ ֆիլմ, հարցազրույց և այլն:

Ըստ հետևյալ չափանիշների.

- համագործակցություն
- ինքնուրույնություն
- գլխավորի տարբերակումը երկրորդականից:

## ԵԶՐԱԿԱՑՈՒԹՅՈՒՆ

- ✓ Համագործակցային ուսուցման տեխնոլոգիային առանձնահատկություններից է այն , որ մանկավարժական նշանակությունից բացի, այն ունի նաև հասարակական գործառույթ:
- ✓ Այն հնարավորություն է ընձեռում զարգացնելու համագործակցային բազմազան հմտություններ , որոնք անհրաժեշտ են խմբային աշխատանքն արդյունավետ դարձնելու համար:
- ✓ Համագործակցային ուսուցման տեխնոլոգիայի կիրառմամբ աշակերտների մոտ զարգացան ` ստեղծագործական և համագործակցային կարողությունները , ճանաչողական, հետազոտական հմտությունները:
- ✓ Համագործակցայի ուսուցման տեխնոլոգիայի կիրառումը նպաստեց դասարանական լավ կոլեկտիվի ձևավորմանը, բարդ իրավիճակներում կողմն- որոշվելուն, աշխատանքային խնդիրները ինքնուրույն լուծելուն, ինչպես նաև առողջ ու երկարակյաց հայրորդիներ մեծացնելուն: Աշխատանքը նպաստեց աշակերտների ինքնագնահատականի բարձրացմանը, տարատեսակ բարդությունների հաղթահարմանը և սեփական վարքագծի կառավարմանը:

## ՕԳՏԱԳՈՐԾՎԱԾ ԳՐԱԿԱՆՈՒԹՅԱՆ ՑԱՆԿ

1. Արնատույան Ա., Օհանովա Ի., Գրիգորյան Բ., Դավթյան Մ., Զոհրաբյան Ա., Հովհաննիսյան Գ., Սեմինար պարապմունքների ուղեցույց, Ձեռնարկ ուսումնական ծրագրեր մշակող մասնագետների համար, ԱՅՈՒԵՔՍ, Երևան, 2002, 272 էջ:
2. Ասատրյան Լ.Թ. Հակոբյան Գ.Հ., Ասատրյան Մ.Ա., Գևորգյան Մ.Մ., Կարապետյան Ն.Զ., Բաղդասարյան Ա.Ա., Մանկավարժություն, Եր. Արագերս, 2017:
3. Դավթյան Մ., Գրիգորյան Բ., Արնատույան Ա., Զոհրաբյան Ա., Հովհաննիսյան Գ., Օհանովա Ի., «Կրթակարգի մշակման և ինտեգրման մոտեցումներ», Ձեռնարկ ուսուցիչների համար, ԱՅՈՒԵՔՍ, Երևան, Տիգրան Մեծ, 2004, 319 էջ:
4. Խաչատրյան Ս.Գ., Ուսուցման ժամանակակից մեթոդների կիրառումը, Գյումրի, 2006, 96 էջ:
5. Հովհաննիսյան Ա., Հարությունյան Կ., Խրիմյան Մ., Խաչատրյան Ս., Բայաթյան Ն., Ալեքսանյան Լ., Պուրուկուրու Վ., Համագործակցային ուսուցում, Երևան, «Անտարես» հրատ., 2006, 123 էջ:
6. Վարդումյան Ս., Զաղինյան Ն., Հարությունյան Լ., Գարի Վարելլա, ժամանակակից մանկավարժական մոտեցումներ, Երևան, «Նոյյան տապան» հրատ., 2005, 402 էջ:
7. <https://www.yerevan.am/am/park>
8. <https://blognews.am/>
9. <https://www.researchgate.net>