

**ՀՀ ԿԳՄՍ ՆԱԽԱՐԱՐՈՒԹՅՈՒՆ**

**<<ՍԻՍԻԱՆԻ ԱՎԱԳ ԴՊՐՈՑ>> ՊՈԱԿ**

**ՀԱՆՐԱԿՐԹԱԿԱՆ ՀԻՄՆԱԿԱՆ ԾՐԱԳՐԵՐ ԻՐԱԿԱՆԱՑՆՈՂ ՈՒՍՈՒՄՆԱԿԱՆ  
ՀԱՍՏԱՏՈՒԹՅԱՆ ՀԵՐԹԱԿԱՆ ԱՏԵՍԱԿՈՐՄԱՆ ԵՆԹԱԿԱ ՈՒՍՈՒՑՉԻ  
ՎԵՐԱՊԱՏՐԱՍՏՈՒՄ**

**ԱՎԱՐՏԱԿԱՆ ՀԵՏԱԶՈՏԱԿԱՆ ԱՇԽԱՏԱՆՔ**

**ԹԵՄԱ՝ <<Խմբային ուսուցման ազդեցությունը որպես սովորողների  
ներգրավվածության բարձրացման միջոց>>:**

**<<Դասերի պլանավորում խմբային աշխատանքի կիրառմամբ>>:**

**ԱՌԱՐԿԱ՝ տարրական դասարանների ուսուցիչ**

**ՀԵՂԻՆԱԿ՝ Լիլիթ Միրաբյան**

**ՈՒՍՈՒՄՆԱԿԱՆ ՀԱՍՏԱՏՈՒԹՅՈՒՆ՝ Սիսիանի հ.4 հիմնական դպրոց**

**ՂԵԿԱՎԱՐ՝ Ֆլորա Հովհաննիսյան**

2023

## Բովանդակություն

Ներածություն-----	3
Գրականության տեսություն-----	4
Չետագոտության ընթացք-----	8
Վերլուծություն-----	20
Եզրակացություն-----	23
Գրականության ցանկ-----	24

## Ներածություն

Կրթության արդյունավետության գլխավոր կարգախոսը սովորողների ներգրավվածությունն է: Այս խնդիրը կարևորում են նաև ես, քանի որ առանց սովորողների ակտիվ ներգրավվածության արդյունավետ ուսուցում լինել չի կարող: Իմ նպատակը եղել է հետևյալը՝ ուսումնասիրել խմբային ուսուցման ձևերի ազդեցությունը սովորողների ներգրավվածության բարձրացման վրա: Քանի որ ուսուցումը դարձել է աշակերտակենտրոն, մենք ունենք խնդիր՝ օգնելու սովորողներին պասիվ լսողից դառնալ ակտիվ ուսումնասիրող, բացահայտող, վերլուծող աշակերտ, իսկ դա հնարավոր կլինի, եթե սովորողը ակտիվորեն ներգրավված է ուսումնական պրոցեսում:

Այս խնդիրը միշտ էլ կա դասարանում, քանի որ սովորողները տարբերվում են իրենց ուսումնառության ոճերով, մշակույթով, ունեցած նախնական գիտելիքներով: Հետևաբար ուսուցիչը պետք է կարողանա խթանել նրանց հետաքրքրվածությունը ընդգրկի դասապրոցեսում, նպաստի սովորողի մտքերի ազատ արտահայտմանը, ստեղծագործականության զարգացմանը: Դրա համար ուսուցիչը պետք է տիրապետի մի շարք ռազմավարությունների և կարևորի դրանց ունեցած ազդեցությունը:

Մանկավարժության մեջ կան տարբեր մեթոդներ, որոնք խթանում են ներգրավվածությունը: Իմ մտադրությունն է կիրառել դասապրոցեսում ուսուցման տարբեր խմբային մեթոդներ և հետազոտել, թե տվյալ մեթոդները ինչպես են ազդում սովորողների ակտիվության բարձրացման վրա:

Խմբային մեթոդները կիրառելիս ակնկալել են, որ սովորողները խմբում աշխատելիս ավելի ազատ են իրենց զգում մտքեր փոխանակելիս, կարծիքներ քննարկելիս, իրար սովորեցնում են, դառնում են ավելի պարտաճանաչ, փոխադարձ ստուգում են իրար և այլ քայեր, որոնք, բնականաբար, բարձրացնում են սովորողների ներգրավվածությունը ուսուցման գործընթացում: Ահա այդ պատճառով ընտրել են այս մեթոդների ազդեցության ուսումնասիրումը՝ որպես հետազոտական աշխատանք: Ակնկալում են ակտիվության զգալի աճ պասիվ սովորողների մոտ, նաև ներգրավվածության որակյալ փոփոխություն:

## Գրականության տեսություն

### Խմբային ուսուցման ազդեցությունը որպես սովորողների ներգրավվածության բարձրացման միջոց

#### Խմբային աշխատանքի նպատակը

Խմբային աշխատանքի նպատակը ուսումնական նյութի յուրացման գործընթացում յուրաքանչյուր սովորողի ակտիվ ներգրավվածության ապահովումն է:

#### Խմբային աշխատանքի խնդիրները

- Ճանաչողական գործունեության ակտիվացում.
- Ինքնուրույն ուսումնական գործունեության հմտությունների զարգացում առաջատար և միջանկյալ առաջադրանքների սահմանում, արդյունավետ ուղու ընտրություն, սեփական ընտրության հետևանքները կանխատեսելու, այն օբյեկտիվորեն գնահատելու կարողություն.
- Հաղորդակցման հմտությունների զարգացում/ իրար լսելու, երկխոսություն կառուցելու, հասկանալու համար հարցեր տալու և այլն/.
- Դասարանում միջանձնային հարաբերությունների բարելավում:
- 

#### Խմբային աշխատանքի սկզբունքները

- Հաշվի առնել սովորողների կրթական հնարավորությունների մակարդակը
- Հաշվի առնել խմբի կազմի առանձնահատկությունները.
- Կազմել առաջադրանքներ համատեղ աշխատանքի համար, որոնց կատարումը սահմանափակ ժամանակում հնարավոր է միայն խմբով.
- Դերերի բաշխում խմբի անդամների միջև.
- Կազմակերպել հաղորդակցություն խմբի ներսում և խմբերի միջև.
- Ուսումնական գործունեության արտացոլումը պետք է լինի խմբային աշխատանքի արդյունքը:

#### Խմբերի ձևավորման տարբերակներ

##### 1. Ըստ ցանկության

Խմբերի բաժանումը տեղի է ունենում փոխադարձ ընտրությամբ:

Խմբի ձևավորման առաջադրանքը ,ըստ ցանկության, կարող է տրվել առնվազն երկու տարբերակով.

- Բաժանել.... Հոգանոց խմբերի:
- Բաժանել .... Հավասար խմբերի:

## **2.Պատակահանության սկզբունքով**

Պատակահանության սկզբունքով ձևավորված խմբում կարող են միավորվել այն երեխաները, որոնք այլ պայմաններում չեն շփվում միմյանց հետ կամ նույնիսկ վիճում են: Ու սուցիչը պետք է միջանձնային կոնֆլիկտները կառավարելու բավարար կոմպետենցիա ունենա: Նման խմբում աշխատելով մասնակիցները ձեռք են բերում տարբեր պայմաններում գործելու և գործընկերներին հարմարվելու ունակություն:

Խմբի ձևավորման այս մեթոդը օգտակար է, երբ ուսուցչի նպատակն է երեխաներին սովորեցնել համագործակցել:

## **Պատահական խմբի ձևավորման եղանակները.**

### **Վիճակահանություն**

Կողք կողքի նստածների համախմբում/ նույն շարքում, դասարանի նույն կետում/ Իմպրովիզացված ֆանտերի կիրառմամբ/ սովորողներից մեկը փակ աչքերով ասում է այն խմբի համարը, ուր տեղափոխվելու է ուսուցչի կողմից ընտրված աշակերտը և այլն/:

### **3.Որոշակի հատկանիշի հիման վրա.**

Նման հատկանիշը որոշում է կամ ուսուցիչը կամ աշակերտներից մեկը: Այսպիսով ,կարելի է բաժանել անվան առաջին տառով/ ձայնավոր, բաղաձայն/, տարվա որ ժամանակին է ծնվել/ չորս խմբի/ այլն:

### **4.Առաջնորդի ընտրությամբ.**

Առաջնորդը այս դեպքում կարող է նշանակվել ուսուցչի կողմից/ ելնելով նպատակից, ցանկացած աշակերտ կարող է հանդես գալ որպես առաջնորդ/ կամ ընտրվել երեխաների կողմից: Խմբերի ձևավորումը իրականացնում են հենց իրենք առաջնորդները, նրանք հերթով տալիս են այն անունները, որոնց հետ կցանկանային աշխատել խմբով:

## **5. ՈՒՍՈՒՑՅԻ ԸՆՏՐՈՒԹՅԱՄԲ.**

Այս դեպքում ուսուցիչը խմբեր է ստեղծում նպատակից բխող ինչ-որ կարևոր հատկանիշով, դրանով իսկ լուծելով մանկավարժական որոշակի խնդիրներ: Նա կարող է համախմբել նմանատիպ ինտելեկտուալ կարողություններով միանման աշխատողներին կամ ստեղծել խառը կազմով թիմեր: Խմբային աշխատանքի կազմակերպիչը կարող է բացատրել միավորման սկզբունքը:

## **ՈՒՍՈՒՑՅԻ ԴԵՐՈՂ ԽՄԲԱՅԻՆ ԱՇԽԱՏԱՆՔԻ ԸՆԹԱՑՔՐՈՒՄ**

Փոքր խմբերում աշխատող ուսուցիչը կարող է տարբեր կերպ վարվել: Նա կարող է.

- Հսկել .
- Կազմակերպել.
- Գնահատել աժակերտների աշխատանքը.
- Մասնակցել խմբի աշխատանքներին.
- Առաջարկել մասնակիցներին տարբեր լուծումներ.
- Գործել որպես դաստիարակ, հետազոտող կամ տեղեկատվության աղբյուր:

## **Արդյունավետ խմբային աշխատանք կազմակերպելիս ուսուցիչը պետք է խուսափի.**

- Նստել գրասեղանի մոտ և ստուգել տետրերը.
- Խմբային աշխատանքը դիտարկել որպես դադար և դուրս գալ սենյակից.
- Ամբողջ ուշադրությունը նվիրել մեկ խմբի մոռանալով մնացածի մասին.

- Ուղղել սխալները/ բացառությամբ այն դեպքերի, երբ աշակերտներն իրենք են խնդրում.
- Ճնշում գործադրել մասնակիցների վրա
- Ուղղել կամ քննադատել աշխատանքները, նույնիսկ եթե դրանք պարունակում են կոպիտ սխալներ.
- Չափազանց կոպիտ գնահատականներ տալ. Դրանք ճնշող ազդեցություն են ունենում մասնակիցների վրա.
- Պատասխանել հարցին աշակերտների փոխարեն.
- Շրջել դասարանով կամ կանգնել աշակերտների մոտ խմբային աշխատանքի սկզբում. Սովորողները հաճախ ամաչում են խոսել ուսուցչի ներկայությամբ: Քննարկման ավարտին, երբ մասնակիցներն սկսել են խոսել, ուսուցիչը կարող է նաև ներգավվել աշխատանքի մեջ, լսել, թե ինչպես է ընթանում քննարկումը խմբերով, ուղղորդել և աջակցել մասնակիցներին, պատասխանել հարցերին:

### **Առաջադրանքների ընտրության սկզբունքները**

Առաջադրանքները պետք է ուղղված լինեն խմբի բոլոր անդամների ընկերական և համակարգված աշխատանքին և նկատելիորեն ավելի լավ արդյուք ունենա, քան անհատական աշխատանքի դեպքում:

Նպատակահարմար է օգտագործել.

- Առաջադրանքներ, որոնք պահանջում են մեծ ծավալի աշխատանք.
- Առաջադրանքներ, որոնք պահանջում են տարատեսակ գիտելիքներ և հմտություններ, որոնց տիրապետում են խմբի ամդամները որպես ամբողջություն, այլ չի պատկանում երեխաներից որևէ մեկին անհատապես.
- Ստեղծագործական մտածողության զարգացման առաջադրանքներ, որտեղ պահանջվում է առավելագույն թվով հետաքրքիր գաղափարներ առաջարկել.
- Առաջադրանքներ, որոնք պահանջում են խմբի հաջորդ քայլերը ապահովող որոշումներ:

Աշխատանքի բովանդակությունը պետք է հետաքրքիր և մատչելի լինի երեխաների համար: Առաջադրանքները պետք է լինեն խնդրահարույց, ստեղծեն

որոշակի ճանաչողական դժվարություն, հնարավորություն ստեղծել ստացած գիտելիքների ակտիվ կիրառման համար:

### **Մի քանի խորհուրդ ուսուցչին խմբային աշխատանք կազմակերպելիս**

- Երեխաներին չի կարելի պարտադրել միասին աշխատել, եթե չեն ցանկանում
- Աշակերտին, որը ցանկանում է միայնակ աշխատել, թույլ տալ նստել առանձին.
- Խմբային աշխատանքը առաջին, երկրորդ դասարաններում պետք է տևի 15-20 րոպե, երրորդից չորրորդ դասարաններում 20-30 րոպե.
- Դասարանում չի կարելի պահանջել բացարձակ լռություն, երեխաները պետք է մտքեր փոխանակեն համատեղ աշխատանքի արդյունքը ներկայացնելուց առաջ: Դասարանում կարող է գործել պայմանական ազդանշան, որը ցույց կտա թույլատրելի աղմուկի մակարդակի գերազանցումը.
- Երեխաները չպետք է պատժվեն զրկվելով համատեղ աշխատանքին մասնակցելու իրավունքից:

Խմբային աշխատանքում արագ արդյունքներ սպասել պետք չէ, քանի դեռ չեն մշակվել հաղորդակցության ամենապարզ ձևերը: Ժամանակ է պահանջվում, հարկավոր է ձեռք բերել խմբային աշխատանքների փորձառություն: Այն ուսուցչից պահանջում է համբերություն և հետևողական աշխատանք:

### **Չետազոտության ընթացքը**

Ինչպես արդեն նշել էի գործնական համատեքստում, խմբային ուսուցման ռազմավարությունը որոշել եմ կիրառել դասի տարբեր փուլերում, ուսումնասիրելու համար, թե երբ է այն ապահովում ներգրավվածության բարձրացում:

Փորձարարական դաս 1

*Դասարանը՝ 1-ին*

*Առարկան՝ Մայրենի/Այբբենարան/*

*Դասի թեման՝ <<ժ>> հնչյուն-տառի ուսուցում*



Դասի բնույթը՝ նոր նյութի հաղորդման դաս

### **Դասի նպատակը**

Սովորեցնել <<ժ>>հնչյուն-տառի արտասանությունը և գրությունը, ստեղծել պատմություն նկարի շուրջ, սահուն կարդալ բնագիրը:

Չարգացնել բանավոր խոսքը, լեզվական նախագիտելիքներ, խմբում համագործակցելու կարողություններ:

Դաստիարակել գեղագիտական ճաշակ:

### **Դասի վերջնարդյունքները՝**

Կարտասանեն նոր հնչյունը

Կգրեն նոր տառը

Բառից կառանձնացնեն ուսուցանվող նոր հնչյունը և կօգտագործեն բառասկզբում,բառամիջում,բառավերջում,տարբեր հնչյունների հետ ունեցած վանկային կապակցություններում,բաց և փակ վանկերում:

### **Խաչվող հասկացություններ՝ Չարգացում**

**Դասի կահավորումը՝** մեծադիր, փոքրադիր, նկարագարդ, ձեռագիր, տպագիրտառեր, քարտեր՝ խմբային առաջադրանքների կատարման համար, անակնկալների պարկ կամ տուփ, մեծադիր ժամացույց:

### **Դասի ընթացքը**

- 1.Անցածի ամփոփում
- 2.Նոր նյութի հաղորդում
- 3.Ֆիզկուլտդար
- 4.Աշխատանք այբբենարանով
- 5.Մատիկների վարժանք
- 6.խմբային աշխատանք
- 7.Դասի ամփոփում և խրախուսում
- 8.Տնային հանձնարարություն

## **Ընթացքի նկարագրությունը**

Աշակերտները նախապես բաժանված են խմբերի: Նոր նյութի հաղորդումից հետո խմբերը ստանում են իրենց անվանումները:

### 1.Անցածի ամփոփում

<<Պոպ-կորն>>հնարի միջոցով ամփոփում ենք անցած ձայնավոր և բաղաձայն հնչյունները, գտնում դրանց արտասանության տարբերությունները, ձևակերպում ենք նախադասության սահմանումը, կազմում օրինակներ: Այնուհետև անցկացնում ենք փոքրիկ մրցույթ խմբերի միջև՝ ով արագ և ճիշտ կասի նախորդ դասի շուտ ասելուկը.

## **Ցուլակը ցատկեց ցից ցանկապատից,**

### **Ցանկապատը ցնցվեց Ցուլակի ցատկից:**

### 2.Նոր նյութի հաղորդում

*Նոր նյութի հաղորդման համար անակնկալների տուևից հանում ենք մի փոքրիկ պատմվածք և սկսում նախապատրաստական գրույցը.*

*-Երեխաներ, այժմ ես կկարդամ մի փոքրիկ պատմություն: Ուշադիր լսե՛ք, որպեսզի կարողանաք պատասխանել հարցերին և վերապատմել.<<Ժաննան Ժիրայրի քույրիկն է: Նա շատ ժպտերես, ժրաջան, ժիր աղջիկ է: Մի անգամ նա կորցնում է իր ժապավենը և շատ տխրում: Ժիրայրն իր ընկերների հետ գտնում է այն>>:*

*Այնուհետև աշակերտները պատասխանում են հարցերին.*

1.Ո՞ւմ քույրիկն էր Ժաննան:

2.Ինչպիսի՞ աղջիկ էր նա:

3.Ի՞նչը կորցրեց նա:

4.Ովքե՞ր գտան ժապավենը:

*Հարցերի պատասխանը լսելուց հետո աշակերտներից մեկը վերապատմում է պատմությունը և պատմվածքից առանձնացնում են <<ժ>> հնչյուն-տառով սկսվող մեկնաբառերը: Որոշում են նաև խմբերի անվանումները, որոնք նույնպես սկսվում են ժ-ով՝*

### **Ժպտերեսիկներ**

### **Ժամապահիկներ**

## **Ժրաջաններ**

Այնուհետև աշակերտներին առաջարկվում է հանելուկ, որի պատասխանը նորից Ժ-ով է և գտնվում է անակնկալների տուփում:

### 3. Ֆիզկուլտրադար

#### 4. Աշխատանք այբբենարանով

*Աշակերտների օգնությամբ վերապատմում են թեմատիկ նկարը. <<Նկարում երևում է Հանրապետության հրապարակը, որտեղ շրջում են զբոսաշրջիկները: Բոլորն ուրախ են, գոհ, ժպտերես: Շենքին ամրացված է մեծ ժամացույց, բայց ժիրայրը նայում է իր ձեռքի ժամացույցին: Նա կարծես ուշանում է երաժշտական պարապմունքից>>:*

**Նկար-պատմությունից առանձնացնում են ժիրայր, ժամացույց, ժպտերես, ժիր, երաժշտություն բառերը:**

*Ժամացույց բառը ենթարկում են հնչյունային վերլուծության:*

Այնուհետև ցույց է տրվում Ժ-ի գրելաձևը և աշակերտները գրում են օդում , մի քանի օրինակ էլ՝<<Գրատետր-2>>-ում:

*Միասին արտասանում են Ժ-ի երկտողը.*

**Պտույտներով սլաքներիս**

Ժամանակն եմձեզ ցույց տալիս:

Պարզում են ,թե ո՞վ գիտի օգտվել ժամացույցից:

Կարդում են բառաշարքերը, բացատրում, կրկնում և անցնում բնագրին:

Այնուհետև բացատրվում է՝

Ժիրայր-կայտառ, աշխույժ տղամարդ, նույնը կատարվում է ժամացույց բառի հետ:

Վերջում տրված բառակապակցություններով աշակերտները կազմում են նախադասություններ:

### 5. Մատիկների վարժանք

#### 6. Խմբային աշխատանք

Խմբային աշխատանքի համար խմբերին բաժանվում են քարտեր, որոնց վրա գրված են առաջադրանքները.

1. Խառնագիր-երբ խառնվել են բառի տառերը և պետք է վերականգնելքառը.

**նտե-** \_\_\_\_\_

**վկատ-** \_\_\_\_\_

**տրաօ-** \_\_\_\_\_

**կկիշո-** \_\_\_\_\_

**երտ-** \_\_\_\_\_

2. Աջ ու ձախ- պետք է տառը դնել բառի սկզբում կամ վերջում այնպես, որստացվի բառ.

**ա**

շոն

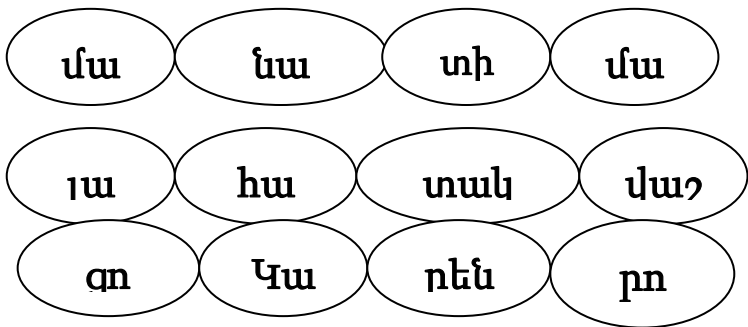
մա

կոի

օպեր

ոման

3. Վանկախաղ-տրված վանկերով պետք է կազմելքառեր.



Առաջադրանքի կատարման ժամանակ հետևել խմբերի աշխատանքին և խրախուսել առաջինն ավարտող խմբին: Հերթականությամբ քննարկել մնացածխմբերի աշխատանքները:

7. Դասի ամփոփում և խրախուսում

Ամփոփում ենք դասը՝ ո՞ր հնչյուն-տառը սովորեցինք, ինչպե՞ս է արտասանվում, ձայնավո՞ր է, թե՞բաղաձայն:

Ակտիվ աշակերտներին խրախուսել աստղիկներով, հաշվի առնելով խմբային աշխատանքին նրանց մասնակցությունը:

### 8.Տնային հանձնարարություն

Վերապատմել նկար- պատմությունը, սահուն կարդալ բնագիրը, <<Գրատետր-2>>-ի համապատասխան վարժություններից մի քանի օրինակ:

Փորձարարական դաս 2

Առարկա՝ Մայրենի

Դասարան՝ 2-րդ

Դասի թեման՝ Երևան

Դասի տիպը՝ Գիտելիքների ամրապնդման,կարողությունների,հմտությունների ձևավորման դաս

Դասի նպատակները՝

Գիտելիք

- Ընդլայնել հայրենիքի և շրջապատող աշխարհի մասին գիտելիքները
- Հարստացնել բառապաշարը
- Չարգացնել որոշ պատկերացումներ հայ ժողովրդի պատմության,մշակույթի վերաբերյալ

Կարողություն

- Ձևավորել անսովոր իրավիճակներում և առաջադրանքներում կողմնորոշվելու և ոչ ստանդարտ լուծումներ տալու կարողություններ
- Ձևավորել հարցեր տալու կարողություն
- Չարգացնել դերերով կարդալու կարողությունը
- Ձևավորել ժամանակի և տարածության մեջ կատարված փոփոխությունները տեսնելու և գնահատելու կարողություններ

Դասի վերջնարդյունքները՝

- Դերերով կընթերցեն տեքստը՝ համապատասխան արտահայտչական միջոցներով և հույզերով
- Կսովորեն «Աչքի առաջ» բառերը՝ օգտագործելով բառակապակցությունների և նախադասությունների մեջ
- Կսովորեն հարցեր տալ, ձևակերպի հարցեր առաջադրված պատասխանների համար
- Կճանաչեն Երևանի դրոշը, զինանշանը, օրհներգը
- Կամրապնդեն Է-ե ուղղագրության իմացությունը
- Կզնահատեն դասի ընթացքում իրենց ձեռքբերումները

Միջառարկայական կապերը՝

- Կերպարվեստ (Երևանի տեսարժան վայրերի նկարներ)
- Երաժշտություն («Երևանի օրհներգի» ունկնդրում)

Դասի ընթացքը՝

1. Ներածություն (3-5 րոպե) Դասի սկզբում, երբ ուսուցիչը ցանկանում է հասկանալ, թե ինչ են յուրացրել սովորողները նախորդ դասից, կիրառվում է անհատական «Մուտքի քարտեր» հևարը.

- Նշիր 3 բան, որ հիշում ես նախորդ դասից:
- Նշիր 2 բան, որ կարևորում ես:
- Նշիր 1 բան, որին կուզենայիր այս դասին կրկին անդրադառնալ:

2. Հիմնական մաս (23-25 րոպե)՝

Դերերով ընթերցանություն՝ կարդալու որակական հատկանիշները զարգացնելու նպատակով.

Ուսուցչի առաջարկով աշակերտներն ընտրում են դերերը՝ 186 Արամ պապ, Արգիշտի թոռ: Կարդում են տեքստը դերերով՝ պահպանելով կետադրական նշանները: Կարդում են այնպես, որ զգացվեն Արգիշտիի անկեղծ զարմանքն ու Արամ պապի սերը Երևանի նկատմամբ:

Աշխատանք «Աչքի առաջ» բառերի շուրջ.

Աշակերտները «Աչքի առաջ» խորագրի բառերը գրում են գրատախտակին՝բաց

թողնելով ուղղագրական արժեք ներկայացնող տառերը, օրինակ՝ Եր-ան, թա-ավոր, ա-տոմեքենա, կարա-, բար-ել, կա-ք: Աշակերտները տարբերվող որևէ գույնով լրացնում են բաց թողած տառերը, գրում են այդ բառերը գրատախտակին և բառատետրում, կազմում բառակապակցություններ կամ նախադասություններ: Երևան- վարդագույն Երևան, Երևանի հուշարձաններ թագավոր- հզոր թագավոր, թագավորի զգեստ բարձել- բեռները բարձել, բարձել ավտոմեքենան ավտոմեքենա- մարդատար ավտոմեքենա, ավտոմեքենայի դեկ կառք- արագընթաց կառք, կառք նստել, ձիերը լծել կառքին կարագ- դեղին կարագ, կարագը հալել, կարագով ճաշ եփել

Աշխատանք տեքստային և լեզվական առաջադրանքների շուրջ. Առաջադրանք 3. Տեքստից օգտվելով՝ լրացրո՛ւ նախադասություններում բաց թողած բառերը: Ուսուցիչը աշակերտներին հնարավորություն է տալիս մեկ անգամ ևս հետահայաց վերլուծություն կատարելու, հիշելու դասի ընթացքում կատարված աշխատանքները, յուրացրած նյութը և լրացնելու անավարտ նախադասությունները: Էրեբունիս, հազարավոր տարիներ բերնեբերան անցնելով, դարձել է Երևան: Երևանը Հայաստանի մայրաքաղաքն է: Երևանում բոլորը խոսում են հայերեն, ծիծաղում են հայերեն, սիրում ու ապրում են հայերեն: Առաջադրանքը նպաստում է տեքստի բովանդակության յուրացմանը, ինչպես նաև այն բանին, որ աշակերտը մտապահի, հիշողության մեջ ամրագրի, որ Երևան անունը առաջացել է Էրեբունի անունից, որ Երևանը Հայաստանի 187 մայրաքաղաքն է, որտեղ բոլորը խոսում են հայերեն, ծիծաղում են հայերեն, սիրում ու ապրում են հայերեն:

Առաջադրանք 4. Արտագրի՛ր բանաստեղծությունը: Լրացրո՛ւ աղյուսակը:

ԷՐԵԲՈՒՆԻ

– Էմի՛ն, գևա՛նք Էրեբունի:

– Գևա՛նք, Արա:

Բայց չգիտեմ տեղը նրա:

– Ա՛յ քեզ Էմին, դու չգիտե՛ս,

Որ հնամյա Էրեբունին

Երևանի անունն է հին:

Առաջադրանք 5. ՍՈՎՈՐԻՐ ՀԱՐՑԵՐ ՏԱԼ

• Կարդա՛ պապիկի պատասխանները: Մտածի՛ր, թե ինչ հարցեր է տվել Արգիշտին:

• Լրացրո՛ւ աղյուսակը: Քեզ օգնության կգան ընդգծված բառերը:

Արգիշտին կարող էր տալ այսպիսի հարցեր.

Ո՞րն է Հայաստանի մայրաքաղաքը:	Երևանը Հայաստանի մայրաքաղաքն է:
Ո՞վ է կառուցել Էրեբունին:	Էրեբունին կառուցել է հզոր թագավոր Արգիշտին:
Որտե՞ղ է պահվում Երևանի քարե անձնագիրը:	Երևանի քարե անձնագիրը պահվում է Էրեբունի թանգարանում:
Ի՞նչ քարերով են կառուցված Երևանի շենքերը:	Երևանի շենքերը կառուցված են վարդագույն տուֆից:

Դասարանը բաժանել խմբերի : Յուրաքանչյուր խմբին տալ թղթե շերտիկների վրա գրված պատասխան-նախադասությունները: Աշակերտները լուռ կարդում են նախադասությունը, մտածում են հարցը և գրում շերտիկի վրա: Աշխատանքն ավարտելուց հետո խմբերը ներկայացնում են իրենց գրած հարցերը: Աշակերտները նույն պատասխանի համար ձևակերպում են տարբեր հարցեր: Ուսուցիչը ուշադիր լսում է, հնարավորության տալիս արտահայտվելու բոլոր խմբերին, ապա միայն, քննարկելով աշակերտների հետ, կատարում ճշգրտումներ:

### **Դասի ամփոփում և անդրադարձ (10 րոպե)**

«Կմախք» մեթոդ:

Գրել 1 նախադասություն, որը կասի, թե ինչի մասին է պատմվածքը.

1 արտահայտություն, որ կարևոր է տեքստի համար

1 բառ, որ արտահայտում է պատմվածքի իմաստը

Ի՞նչ գույն ունի պատմվածքը

### **Գնահատում**

Ձևավորող գնահատման «Ելքի քարտեր» հնարի միջոցով դասի ավարտին հավաքվում են սովորողների պատասխանները: Հիմնվելով պատասխանների վրա՝ ուսուցիչը կառուցում է հաջորդ դասը, որպեսզի առանձնացնի և անդրադառնա չլուրացված հասկացություններին, գաղափարներին:

Նշիր 3 բան, որ սովորեցիր այսօր:

Նշիր 2 բան, որ հետաքրքրեց քեզ:



Նշիր 1 բան, որ մնաց անհասկանալի:

. **Տնային աշխատանք.** Պատմել՝ ինչպես է Էրեբունին դարձել Երևան: Արտագրել դուր եկած հատվածը:

Այս փուլում վկայություններ չէի հավաքում,բայց

Յետագոտական դաս 3

Դասարան՝4-րդ

Դասի թեման՝ Յոթ սարից,յոթ ձորից այն կողմ

Մուտքի գրույց:Ամենաթանկը հավասարների մեջ:

Նախադասության տեսակներն ըստ հնչերանգի

Դասի նպատակները՝

Չարգացնել

երկխոսությունները,հասկանալով,արտահայտիչ

կարդալու կարողությունները

Ամրապնդել նախադասության մասին ունեցած գիտելիքները

Վերջնարդյունքները՝

Կկարողանան կարծիքներ և տպավորություններ արտահայտել բնագրի

շուրջ

Կկազմեն գաղափար նրանց՝ըստ հաղորդակցման ,տեսակի մասին

Չրույցի միջոցով վեր կհանեն հեքիաթի մասին ունեցած գիտելիքները

Խաչվող հասկացություններ՝պատճառ և հետևանք,ժամանակ և տարածություն:

Միջառարկայական կապեր՝ ես և շրջակա աշխարհը,կերպարվեստ

Դասը անցկացվում է ԽԻԿ համակարգով:

Դասի ընթացքը-խթանման փուլ

Նոր ուսուցանվող թեման չի ասվում անմիջապես: Աշակերտները պետք է խաղի միջոցով կռահեն թաքնված բառը: Այդ բառի տառերը կռահելու համար առաջադրվում են հետևյալ հարցերը:

1.-Յեքիաթի որ հերոսն է անբան, ծուլ, ամբողջ օրը նստած մաստակ է ծամում:

-Յուռին:

2. Այն ի՞նչն է, որ քնած ժամանակ ենք տեսնում

-Երագ:

3. Անհաղթ հերոս, որ մին զարկում է, ջարդում է հազար:

-Քաջ Նազար:

4. -Վինի Թուխի ընկեր իշուկի անունը:

-Իա:

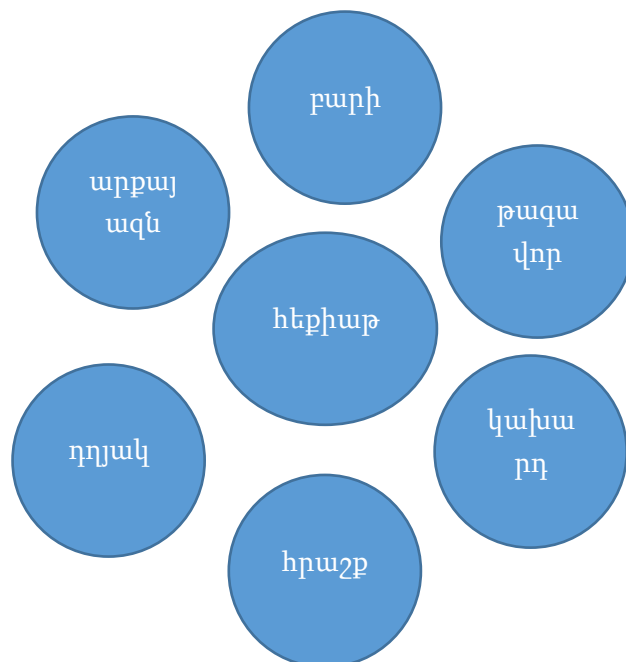
5. -Անդերսենի հեքիաթի հերոսներից, ով մեծանում և դառնում է գեղեցիկ կարապ:

-Անճոռնի ճուտիկը :

6. -Սպիտակաձյունիկի յոթ ընկերները:

-Թզուկներ:

Պատասխանների տառերը տեղադրելով ստանում են հեքիաթ բառը: Կատարվում է մտագրոհի մեթոդը, պետք է թվել այն ամենը, ինչ զգում են հեքիաթ բառն ասելիս:



Ուշադրություն հրավիրել հեքիաթների մուտքին,ի՞նչ բառերով են սկսվում հեքիաթները:Քանի՞ տեսակ հեքիաթներ են լինում. իրապատում ,իրաշապատում,կենդանական:

Իմաստի ընկալում-Դասագրքի նկարում ո՞ր հեքիաթներից են պատկերված:Ասել,որ այս հեքիաթների հերոսներից նամակներ ենք ստացել:Բացել ծրարները և կարդալ առաջին նամակը:

<<Բարև ձեզ,սիրելի երեխաներ:Ես թագավոր եմ և իմ երկրին կառավարիչ եմ փնտրում:Ես առաջարկում եմ լուծել մի հանելուկ:Ով ճիշտ կպատասխանի,նա էլ կդառնա կառավարիչ>>:

Առաջարկվում է կարդալ հայկական<<Ամենաթանկը հավասարների մեջ>>հեքիաթը:

Աշակերտները մեկ անգամ լուռ ընթերցում են:Երկրորդ անգամ ընթերցում են իրար շարունակելով:Ընթերցելուց հետոպատասխանում են բնագրի հարցերին:

Բառային աշխատանք-թագավոր,հեքիաթ,առաջին,երկրորդ,երրորդ բառերի ուղղագրությունը բացատրել և դրանցով կազմել նախադասություններ:

Կշռադատում-ի՞նչ սովորեցրեց հեքիաթը:

Դասարանը բաժանել 3 խմբի:

Առաջին խումբը գրում է անվանակապ Յեքիաթ բառով:

Յերոսներով հարուստ ես,

Երեխաները սիրում են քեզ:

Քնելիս ես հայտնվում,

Իրական ես,իմաստուն:

Ապրում ես մեր մտքերում,

Թներ տալիս մեր հոգուն:

Երկրորդ խումբը գրում է կենսագրական բանաստեղծություն:

Ես-Յեքիաթ

Բնավորությունս-բարի,աշխատասեր

Սիրում եմ-երբ ինձ կարդում են

Ազգականներս-առակ, պատմվածք, բանաստեղծություն

Չգում եմ- ջերմություն

Կարիք ունեմ-ընթերցասեր երեխաների

Վախենում եմ-չար հերոսներից

Տալիս եմ-գիտելիք

Ուզում եմ –ինձնից սովորեն

Բնակվում եմ-գրքերում

Ազգանունս-Ջեքիաթիկյան

Երրորդ խումբ-հորինել հեքիաթ<< Լռությունը ոսկի է >>վերնագրով:

Տեսալին առաջադրանք-Բնագիրը արտահայտիչ ընթերցել,գրել առաջադրանք 1-ը:



## Վերլուծություն

Ողջ ուսումնասիրության ընթացքում, որը իրականացրել եմ, գլխավոր նպատակս է եղել ուսումնասիրել ` արդյոք խմբային մեթոդները կարող են բարձրացնել սովորողների ներգրավվածությունը դասապրոցեսում: Դրան զուգահեռ նաև ցանկացել եմ պարզել, թե հատկապես դասի որ փուլում է խմբային ուսուցումը ավելի արդյունավետ: Միաժամանակ կիրառել եմ տարբեր մեթոդներ, որպեսզի խմբերում աշխատանքը լինի ավելի հետաքրքիր, և ուսուցումը ` ավելի

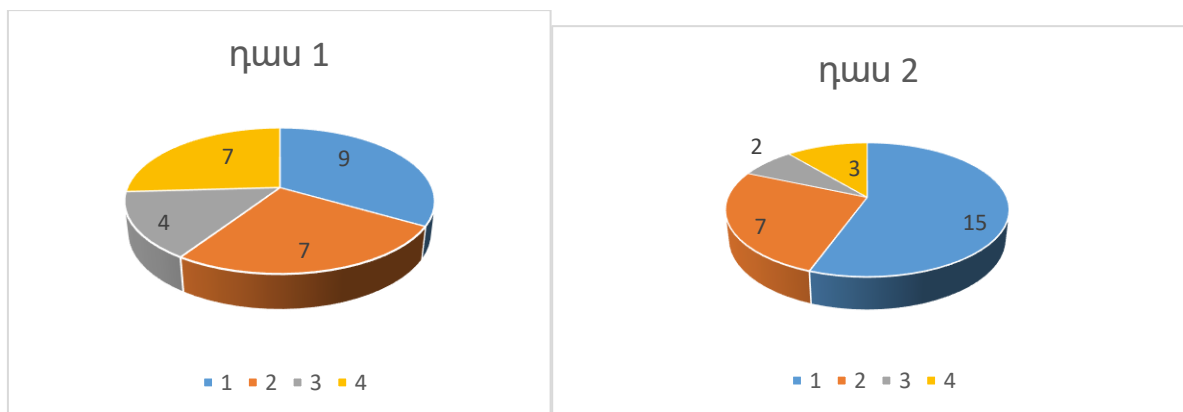
արդյունավետ:Ուսումնասիրությունը կատարել էմ ՚ընթացքում փոփոխելով հետևյալ կետերը.

- 1.խմբային աշխատանքին հատկացվող ժամանակը
- 2.խմբում կատարվող աշխատանքը հիմնվում է տանը սովորած նյութի անմիջական քննարկման վրա,թե նյութը միասին են սովորում,ապա քննարկում
- 3.խմբի աշխատանքին ինչն է հաջորդելու.աշխատանքը ներկայացվելու է ամբողջ խմբի կողմից,թե դրան հետևելու են սովորողներին տրվող անհատական առաջադրանքներ:

Այսպիսով՝ամփոփելով հետազոտական աշխատանքը՝կատարել էմ հետևյալ եզրահանգումները.

- 1.խմբային ուսուցման մեթոդները մեծացնում են սովորողների ներգրավվածությունը:
- 2.Ներգրավվածության բարձրացումը դրականորեն է ազդում սովորողի ուսումնառության վրա:
- 3.խմբային ուսուցմամբ կատարված աշխատանքը պետք է ներկայացվի,կամ ձեռք բերված գիտելիքը պետք է կիրառվի ,որպեսզի ստեղծվի պատասխանատվություն և մոտիվացիա:
- 4.խմբային ուսուցմանը պետք է հատկացնել նվազագույնը 15 րոպե:
- 5.խմբային ուսուցման ժամանակ ցանկալի է կիրառելտարբեր մեթոդներ,որպեսզի աշխատանքը ձանձրալի չդառնա:

Ստորև ներկայացնում էմ փորձարարական դասերից ստացված արդյունքները դիագրամների միջոցով.





Կապույտ՝ ակտիվ մասնակիցներ

Կարմիր՝ ոչ շատ ակտիվ

Դեղին՝ պասիվ

Մոխրագույն՝ չմասնակցած

## Եզրակացություն

Իմ ուսումնառության նպատակն էր պարզել՝ կիրառելով խմբային ուսուցման տարբեր մեթոդներ. կարելի՞ է բարձրացնել սովորողների ներգրավվածությունը դասապրոցեսում:

Խմբային աշխատանքը նպաստում է ստեղծագործական իրադրության ապահովմանը, մտավոր նախապարժանքի, մտածելու և մտքերի ազատ փոխանակման մթնոլորտի ստեղծմանը, բացատրական ընթերցանության ճիշտ օգտագործմանը, հետազոտական և ստեղծագործական կարողությունների զարգացմանը և, ի վերջո, սեփական հնարավորությունների ճանաչմանը: Աշակերտների մեջ ձևավորվելու են տեսակներն ու մտքերը հստակ արտահայտելու, իրավիճակը վերլուծելու կարողություններ, ճիշտ համագործակցելու, սովորելու, սովորեցնելու, հանդուրժելու, լսելու և այլ անձնային հատկանիշներ:

Աշակերտները փոքր խմբերով աշխատում են մի ընդհանուր խնդիր լուծելու, թեմա հետազոտելու կամ նոր մտահղացում իրականացնելու ուղղությամբ: Այս մեթոդը նպաստում է, որ երեխաները սովորեն իրարից, սովորեցնեն միմյանց, արդյունավետորեն համագործակցեն և դրսևորեն ստեղծագործական մոտեցումներ: Այս կերպ նրանք ձեռք են բերում ամբողջ շրջապատն ընկալելու ունակություն, ստեղծագործական գործընթացի մեջ ունենում են անհատական ներդրումներ:

Հիմնվելով հետազոտական աշխատանքի ողջ ընթացքում հավաքագրած տվյալների ու դրանց վերլուծությունների վրա՝ եկա դրական եզրակացության. դա արդյունավետ ուսուցման մեթոդ էր: Իհարկե, դա միակ ազդեցությունը չէ ներգրավվածության բարձրացման, բայց սա ևս մեծ ազդեցություն թողնող ռազմավարություն է, պարզապես պետք է ճիշտ կիրառել՝ դասի նպատակներից ելնելով, ու զուգակցել այլ ռազմավարությունների հետ: Կարծում եմ՝ սա ինձ համար կլինի կարևոր ռազմավարություն այսուհետ դասավանդման ժամանակ կիրառելու համար:

## Օգտագործված գրականության ցանկ

1. Զննադատական մտածողության զարգացումը կրտսեր դպրոցում:

Ծրագրեր և նյութեր , Երևան 2002:

2. Ջինի Լ. Աթիլ, Բուրթիս Ա. Մերեսիթ և Չարլզ Թեմփլ, Ուղեցույց 1-7:

3. Ջ. Գյուլամիրյան , փոքրածավալ խոսք կառուցելու կարողության ձևավորման մեթոդիկական տարրական դասարաններում << Նախաշավիղ>> 2-6, 2001:

4. Ա. Տեր-Գրիգորյան, Խոսքի զարգացման մեթոդիկա, Երևան 1974:

5. Գ. Հովհաննիսյան, Ա. Չոիրապյան, Կառուցողական կրթության հիմունքները և մեթոդները, Երևան 2004: