

ՀԵՏԱԶՈՏԱԿԱՆ ԱՇԽԱՏԱՆՔ

ԱՆՔԼԵՐԵՆ

(առարկա)

Թեմա՝ Սովորողի արժեքահամակարգի ձևավորմանն ուղղված քայլերը օտար լեզվի դասաժամերին

Կազմեց՝

Մանե Հովհաննիսյանը Մպարտակի

(անուն, ազգանուն, հայրանուն)

Ազարակի Ա. Վ. Սարգսյանի անվան հ/դ

(դպրոցի անվանումը)

Ղեկավար՝ Թագուհի Ղոնյան

«Կապանի N2 ավագ դպրոց» ՊՈԱԿ

(վերապատրաստող կազմակերպության անվանումը)

Կապան 2023

Բովանդակություն

Ներածություն.....	3
Սովորողի արժեքահամակարգի ձևավորմանն ուղղված քայլերը օտար լեզվի դասաժամերին	6
Եզրակացություն.....	18
Օգտագործված գրականության ցանկ	19

Ներածություն

Թեմայի արդիականությունը: Այժմ գիտությունը մեծ թափով զարգանում է, և բնական է, որ զարգանում է նաև կրթական ոլորտը. փոխվում են կրթական ոլորտին ներկայացվող պահանջները: Լուրջ աշխատանք է տարվում ուսուցման աշակերտակենտրոն համակարգ ձևավորելու համար: Աշակերտակենտրոն ուսուցումը թույլ է տալիս ավելի նպատակային և ավելի արդյունավետ դարձնել ուսուցման գործընթացը: Գիտակցվում է նաև այն փաստը, որ ուսուցումը ոչ թե սոսկ գիտելիքներ ամբարելու գործընթաց է, այլ միջոց՝ գիտելիքները ինքնուրույնաբար ձեռք բերելու, ինքնակրթության կարողություններին տիրապետելու, սովորողին հասարակությանը պիտանի անհատ դարձնելու համար: Այսինքն՝ ուսուցիչը դասարանում պետք է ունենա միայն ուղղորդողի դեր, ով սովորեցնում է սովորել:

Որևէ թեմայի ուսուցման մեթոդիկան մշակելիս հարկավոր է հաշվի առնել ուսուցման ժամանակակից հետազոտությունների արդյունքները, պետք է քայլել ժամանակին համընթաց: Այժմ կրթական համակարգի գլխավոր գործառույթը պետք է լինի վերառարկայական հմտությունների, վերաբերմունքի, արժեքների ուսուցումը:

Ուսուցման գործընթացը կարգավորվում է կրթական չափորոշչով, որը նշում է այն բոլոր պահանջները, որ դրվում են ինչպես ուսուցչի, այնպես էլ աշակերտի առջև:

Կրթական չափորոշիչը առաջարկում է լեզվի ուսուցումը կառուցել հետևյալ սկզբունքով.

Ժողովրդավարական. սովորողը մասնակցում է ուսումնառության պլանավորմանը և դրա իրականացման գործընթացին, նրա կարծիքի և հետաքրքրությունների հիման վրա են ծրագրվում նյութի բովանդակությունը, մշակվում ընթացիկ աշխատանքները:

Անձնակենտրոն կամ սովորողակենտրոն ուսումնառություն. սովորողն ինքնուրույն է, աշխատում է հիմնականում դասարանում՝ ուսուցչի և ընկերների

հետ համագործակցելով: Ուսումնառության գործընթացում շեշտադրվում են սովորողի անհատականությունը, անձնային ներդաշնակ զարգացումը, սովորելու ոճը, հետաքրքրությունների և կարիքների շրջանակը: Սովորողը նախագծում և իրականացնում է տարաբնույթ հետազոտություններ:

Տարբերակված ուսուցում. ուսումնառության բովանդակությունը, կրթական միջավայրը, տրվող առաջադրանքները, չափորոշչային պահանջները ձևավորվում են՝ հաշվի առնելով սովորողի անհատական առանձնահատկությունները, հետաքրքրությունները, պահանջները, կարողունակությունները: Այս

ամենը ենթադրում է կրթական գործընթացի այնպիսի ընթացք, որը կնպաստի սովորողի համապատասխան հմտությունների ու արժեհամակարգի ձևավորմանը:

Թեման ամբողջովին արդիական է այնքանով, որ առաջարկվող կրթական չափորոշչով հստակ սահմանված են առարկայական գիտելիքից զատ նաև կարողունակությունների, հմտությունների և արժեքների ուղևուցումը: Սա ժամանակակից մանկավարժական պահանջն է, որը դեռևս լիովին չի իրացվում: Ուստի հարկավոր է մշակել մեթոդական այնպիսի համակարգ և ռազմավարություն, որը կօգնի խնդրի լուծման ճանապարհին:

Ջետազոտության նպատակը: Դպրոցում արժեհամակարգի ձևավորմանն ուղղված արդյունավետ մեթոդների բացահայտումն ու հնարավորությունների գնահատումը:

Ջետազոտության խնդիրները՝

- **ուսումնասիրել** ժամանակակից մեթոդներն ու դրանց հնարավորությունները,
- **տարբերակել** արժեհամակարգի ձևավորմանը նպաստող մեթոդներն ու ռազմավարությունները,
- **Նկարագրել** մեթոդների հիմնական բովանդակությունն ու տված հնարավորությունները,

- **կիրառել** ընտրված մեթոդները դասի համապատասխան փուլում,
- **արձանագրել** արդյունքները,
- **որոշել** արդյունավետության չափը:

Մեր հետազոտությունն իրականացնելու ենք Ագարակի Ա. Վ. Սարգսյանի անվան հիմնական դպրոցում, 8-րդ դասարանում: Ընտրելու և կիրառելու ենք արժեհամակարգի ձևավորմանն ուղղված որոշակի մեթոդներ՝ պարզելու համար, թե որքանով են արդյունավետ կիրառման մեջ, որքանով են հանգեցնում ցանկալի արդյունքին:

Սովորողի արժեհամակարգի ձևավորմանն ուղղված քայլերը օտար լեզվի դասաժամերին

Սովորողի համակողմանի զարգացման հիմքը արժեքային համակարգի ձևավորումն է, ազգային և համամարդկային արժեքների գիտակցումը: Մանկավարժական արժեքանության կիրառական տեսանկյունից այս դրույթը արտացոլվում է հանրակրթության կրթական չափորոշիչներում, ուսումնական ծրագրերում, ուսումնական պլաններում, դասագրքերում, դիդակտիկ և մեթոդական ուղեցույցներում: Դպրոցը անձի կրթության և դաստիարակության դարբնոցն է. այն սերնդից սերունդ փոխանցում է հասարակության մեջ կուտակված նյութական, տնտեսական, սոցիալական, հոգեբանական, բարոյական, գեղագիտական, ճանաչողական և այլ բնույթի արժեքներ: Սովորողի հոգեմտավոր ներաշխարհը ձևավորվում է ազգային և համամարդկային արժեքների գիտակցությամբ, իսկ այդ արժեքներն ընկած են մարդասիրական կրթության հիմքում: Սովորողի ճանաչողական արժեքները ձևավորվում են գիտելիքի միջոցով. մտորել-գնահատել-իմաստավորել-յուրացնել ճանաչողական արժևորման տրամաբանական քայլերը սկսվում են գիտելիքի փոխանցմամբ: Հետևաբար, գիտելիքը համարվում է առաջնային արժեք կրթական արժեհամակարգում: Անձի կրթվածությունն ասելով՝ հասկանում ենք ոչ միայն գիտելիքների համակարգի տիրապետում, այլև ստեղծագործական ունակությունների դրսևորում, համագործակցային, ինքնաարտահայտման որակների առկայություն, արժեքային գիտակցություն¹:

Սովորողի արժեքային

¹ Լ. Թորգոմյան, Մանկավարժության արժեքանության հիմունքներ, Ուսումնական ձեռնարկ, Եր., «Ան-Ջոն» հրատ., 2011, էջ 106-129:

կողմնորոշման, արժեքային գիտակցության, արժեքային վարքագծի ձևավորումը սկսվում է դեռևս տարրական դպրոցից և կրում շարունակական բնույթ: Երեխան դեռևս տարրական դպրոցից բացահայտում է գեղեցիկը, արդարը, սերը և նման համամարդկային արժեքներ, որոնք արմատավորվում են անհատի հոգևոր աշխարհում²: Միջնակարգ կրթության բովանդակային բաղադրիչները որոշակիացվում են՝ ըստ ուսումնական բնագավառների ու հանրակրթական դպրոցի աստիճանների՝ հաշվի առնելով սովորողների զարգացման ֆիզիոլոգիական, հոգեբանական և ազգային առանձնահատկությունները:

Ուսումնական առարկաների՝ այդ թվում օտար լեզվի ուսուցման գործընթացի վերջնարդյունքը պետք է ներառի հետևյալ բաղադրիչների ձևավորմանն ուղղված քայլերի համախումբ՝ գիտելիք, կարողություն և հմտություն, արժեքային համակարգ:

		ԱՐԺԵՔԱՅԻՆ ՀԱՄԱԿԱՐԳ
ԳԻՏԵԼԻՔ	ԿԱՐՈՂՈՒԹՅՈՒՆ ԵՎ ՀԱՏՈՒԹՅՈՒՆ	
Առարկայական գիտելիքներ	<p>Ճանաչողական մեթոդներ</p> <p>Վերլուծում, մասնավորում, համադրում, վերացարկում, անդրադարձում, մակածում / ինդուկցիա/, արտածում / դեդուկցիա/, ընդհանրացում, կանխատեսում</p>	<p>Ձևավորում են անձ և քաղաքացի հետևյալ որակներով՝</p> <ul style="list-style-type: none"> ✓ հայրենասեր ✓ ազգասեր ✓ աշխատասեր ✓ բարոյական ✓ ազնիվ ✓ արդարամիտ ✓ ընկերասեր ✓ ծնողասեր ✓ մարդասեր ✓ հանդուրժող ✓ քաղաքակիրթ ✓ բարեկիրթ և այլն

² Ա.Գալստյան, Մ.Գյուրունյան, Հուշագրական նյութերի ուսումնասիրումը որպես կրտսեր դպրոցականի արժեհամակարգի ձևավորման միջոց:

Նշված բոլոր որակները անհրաժեշտ են անձ-քաղաքացու ձևավորման համար, և դրանք լավագույնս հնարավոր է սերմանել նաև օտար լեզվի ժամերին:

Սովորողի արժեհամակարգի ձևավորումը ներառում է դասին ներկայացվող պահանջների մեծ շղթա, որոնցից յուրաքանչյուրի իրականացումը դասին ժամին որքան կարևոր ու անհրաժեշտ է, նույնքան էլ դժվար է: Ուստի պետք է մշակել մեթոդական մի ամբողջական համակարգ՝ ցանկանլի նպատակին հասնելու համար:

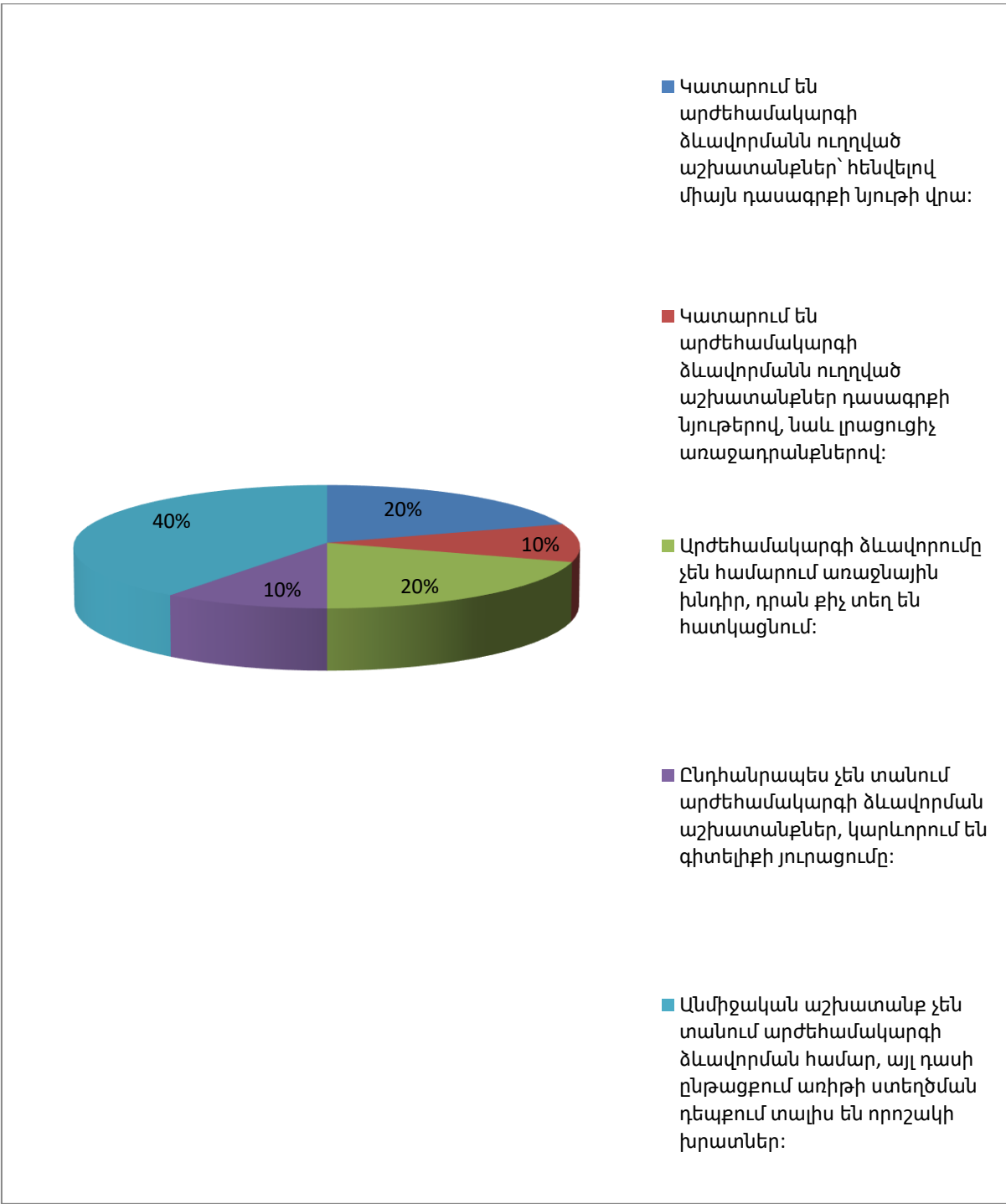
Արժեհամակարգից զատ կարևոր է նաև կարողունակությունների ձևավորումը: Կարողունակությունները սովորողի կողմից ուսումնառության և դաստիարակության գործընթացում ձեռք բերված գիտելիքի, արժեքների, հմտությունների և դիրքորոշումների հիման վրա ըստ իրավիճակի արդյունավետ ու պատշաճ արձագանքելու ձևերն են: Կարողունակությունները ձևավորվում են սովորողի ուսումնառության ընթացքում ուսուցման կազմակերպման տարբեր ձևերի, սովորողի կողմից ուսումնական առարկաների ծրագրերի բովանդակության յուրացման, ինչպես նաև ուսուցման գործընթացում դաստիարակության միջոցով և բխում են հանրակրթության հիմնական նպատակներից: Միջնակարգ կրթության կարողունակություններն են՝

- լեզվական գրագիտություն և կարողունակություն,
- սովորել սովորելու կարողունակություն,
- ինքնաճանաչողական և սոցիալական կարողունակություն,
- ժողովրդավարական և քաղաքացիական կարողունակություն,
- թվային և մեդիա կարողունակություն,
- մշակութային կարողունակություն,
- մաթեմատիկական և գիտատեխնիկական կարողունակություն,

- տնտեսական կարողունակություն³:

Ուսուցիչների շրջանում հարցաթերթիկի միջոցով իրականացրինք հարցում պարզելու, թե որքանով է ուշադրություն դարձվում սովորողի արժեհամակարգի ձևավորմանը օտար լեզվի ժամերին, աշխատանք է տարվում արդյո՞ք դասագրքերի տեքստերի շուրջ, տրվում են արդյո՞ք լրացուցիչ նյութեր: Հարցումն անց ենք կացրել երեսուն ուսուցչի շրջանում: Արդյունքում ունեցանք հետևյալ պատկերը:

³ ՀՀ կառավարության որոշումը հի կառավարության 2010 թվականի ապրիլի 8-ի n 439-ն որոշման մեջ փոփոխություններ կատարելու մասին, 09. 02. 2021,
<https://www.arlis.am/DocumentView.aspx?DocID=149788>:



Չարցված ուսուցիչների մեծ մասը նպատակուղղված աշխատանք չի տանում արժեհամակարգի ձևավորման համար, կան նաև ուսուցիչներ, որոնք առհասարակ չեն զբաղվում դրանով, այլ կարևորում են առարկայական գիտելիքի յուրացումը: Վերջինս կարծրատիպ է, որը հարկավոր է փոխել, քանի ապացուցված է, որ առարկայական գիտելիքի յուրացումից զատ ոչ պակաս կարևոր են նաև արժեքների

և կարողունակությունների ձևավորումը, և առանց դրանց նույնիսկ չենք կարող ձևավորել հաջողակ և հասարակությանը պիտանի անհատ:

Միջին դպրոցում (5-րդ դասարան) մի սովոր բաժին հատկացված է առակներին. շուրջ 10 առակ: Առակները այլաբանորեն են ներկայացնում կյանքը ու տեսանելի օրինակներով ցույց են տալիս, թե որն է ճիշտն ու ընդօրինակելին, և որը՝ վատն ու մերժելին: Առակներն ուսումնասիրելիս պետք է կանգնել դրա խրատական նշանակության վրա: Դա կարելի է անել զրույցի միջոցով: Գրականության կյուբերը ուսուցչին ավելի շատ հնարավորություն են տալիս արժեհամակարգի ձևավորմանն ուղղված աշխատանքներ անելու համար. գրական ստեղծագործությունները անսպառ կյուբ են, որոնց շուրջ կարելի է անվերջ քննարկումներ անել ու խրատներ տալ, հերոսների օրինակով բացատրել ու սովորեցնել: Խնդիրը մի փոքր բարդանում է լեզվի ժամերին: Այստեղ հարց է առաջանում. ինչպե՞ս և ինչի միջոցով ձևավորել սովորողի արժեհամակարգը, ի՞նչ ներառել դասին, որ այն համեմված լինի դաստիարակչական բովանդակությամբ: Ներկայացնենք մեթոդներ և մեթոդական հնարներ, որոնք կարող են նպաստել խնդրի լուծմանը և ստուգենք դրանց արդյունավետության չափը:

Ութերորդ դասարանում ուսումնասիրում ենք «Բարդ նախադասություն» թեման: Այս թեման անցնում ենք չորս դասաժամով: Առաջին ժամին՝ **խթանման փուլում**, սովորողներին թեմայի յուրացմանը նախապատրաստելու համար, կիրառեցինք «Գուշակություն»⁴ մեթոդական հնարը: Հեղինակի ներկայացրած այս մեթոդական հնարի մեջ ավելացումներ արեցինք, որպեսզի առարկայական գիտելիքի ընկալումը, հետաքրքրության խթանումը զուգակցվեն նաև որոշակի արժեքների ընալմամբ: Նախապես կտրատել և առանձնացրել էինք բարդ նախադասությամբ արտահայտված առած-ասացվածքների հատվածները՝ դրանք բաժանելով բաղադրիչ նախադասությունների և թաքցրել դրանք դասարանի տարբեր հատվածներում:

⁴ Ս. Խաչատրյան, Ուսուցման արդյունավետ հնարներ, Երևան, 2020, էջ 23-24:

Աշակերտները պետք է գտնեն դրանք և միացնեն համապատասխան հատվածները:

1. Մինչև չգա հետինը
2. Գայլի գլխին ավետարան կարդացին,
3. Աչքերը գնում են տեսնելու այն,
4. Անկուշտ մարդը նման է այն օձին,
5. Ինչ աղբրից, որ ջուր ես խմում,
6. Աշխատանքը սև է,
7. Օրենքն այնպիսի մի պարան է,
8. Ասա՛ ով է ընկերդ,
9. Օվհի երևանա՞ցե՛

1. որ փղին էլ է ուզում կով տալ:
2. ինչ ականջները լսել են:
3. չի հիշվի առաջինը:
4. ասեմ՝ ով ես դու:
5. որ բարձրահասակները վրայից են շոջանցում, իսկ ցածրահասակները տակով են անցնում:
6. ասաց՝ շո՛ւտ արեք, ոչխարը սարը անց կացավ:
7. հացը՝ սպիտակ:
8. առողջության արժեքը չի հասկանա:
9. Էն աղբրին քար մի գցի:

Համապատասխան հատվածները գտնելով և իրար միացնելով՝ աշակերտները հասկանում են, որ բարդ նախադասությունը բաղկացած է մեկից ավելի պարզ նախադասություններից, որոնցից որոշները կարող են անջատ գործածվել, որևէ կախում չունեն այլ նախադասությունից, իսկ ահա որոշներն էլ կախման մեջ են մեկ այլ նախադասությունից: այս ամենից զատ աշակերտները մեկնաբանում են ասացվածքները, դրանց տալիս գնահատական, յուրացնում որոշակի արժեքներ:

Հետաքրքրական մեթոդական հնար է «Մեջբերումներ» հնարը: Բավականին արդյունավետ է դասի սկզբում որոշակի սկզբնաղբյուրի օգտագործումը: Դա կարող է լինել աֆորիզմ, թեմալոր խոսք կամ նույնիսկ ինտրիգ՝ այդ ձևով տալով նախագիտելիք, ստեղծելով պրոբլեմային իրավիճակ, աշխատանքային տրամադրություն: Օրինակ.

To love someone deeply gives you strength. Being loved by someone deeply gives you courage...

Այս մեթոդական հնարը նույնիսկ կարելի է դարձնել ավանադույթ, ներգրավել նաև աշակերտներին: Ամեն օրվա համար կարելի է առանձնացնել որևէ աֆորիզմ, գրել գրատախտակին, առաջարկել աշակերտներին, որ երբեմն նաև իրենք բերեն


նմանատիպ աֆորիզմներ կամ թեմատիկ խոսքեր: Դասի խթանման փուլում սա
ասելով կամ գրատախտակին գրելով՝ գրավեցինք աշակերտների ուշադրությունը,
հետաքրքրեցինք նրանց: Այնուհետև կազմակերպեցինք փոքր քննարկում: Սա
միանշանակ որոշակի արժեքների ձևավորման հիանալի միջոց է, նաև զարգացնում
է մշակութային կարողունակությունը. աշակերտները ծանոթանում են տարբեր
ազգության հայտնի գրողների մտքերին կամ գանազան թեմատիկ խոսքերի ու
աֆորիզմների:

«Բարդ նախադասություն» թեման ուսումնասիրելիս բավական հաճախ ենք
կատարում տեքստային առաջադրանքներ: Արժեհամակարգի ձևավորման
ուղղված կարևոր քայլերից է ճիշտ ու բովանդակալից տեքստի ընտրությունը: Մեր
կողմից դասագրքի ուսումնասիրությունը ցույց տվեց, որ դրանում ներառված են
այնպիսի տեքստեր, որոնցով աշխատանքը կարող է բերել որոշակի արդյունքի:
Սակայն նմանատիպ տեքստերը փոքր թիվ են կազմում (մոտ քսան տեքստ):
Հիմնականում տրված են տարբեր ստեղծագործություններից վերցված
նկարագրական հատվածներ, որոնք, իհարկե, նպաստում են սովորողի
ստեղծագործական մտածողության ձևավորմանը, բառապաշարի հարստացմանը,
սակայն դա լիարժեք բավարար չէ: Դասագրքի այս պակասը ուսուցիչը պետք է
լրացնի լրացուցիչ տեքստերով, համապատասխան մեթոդներով ու մեթոդական
հնարներով: Բերենք մեր կողմից կազմված լրացուցիչ տեքստի մեկ օրինակ, որը
կիրառվել է դասի ժամանակ՝ իմաստի ընկալման փուլում :

Տեքստի շուրջ **իմաստի ընկալման փուլում** իրականացրինք «Վեց գլխարկ»
մեթոդը: Այս մեթոդը հնարավորություն է տալիս հասնել միանգամից մի քանի խնդրի
լուծման: Մեթոդն իրականացնելու համար դասարանը հարկավոր է բաժանել վեց
խմբի, սակայն մեր պարագույն դա հնարավոր չեղավ՝ աշակերտների փոքր թվի
պտճառով (երկու աշակերտ): Խնդրին լուծում տալու համար որոշեցինք վարվել
հետևյալ կերպ: Ուսուցչի սեղանին դրված էին վեց տարբեր գույնի գլխարկներ:
Աշակերտները հրահանգ ստացան իրենց նախընտրությամբ վերցնել դրված վեց

գլխարկներից երկուսը: Արդյունքում աշակերտները վերցրին սպիտակ, կարմիր, դեղին և կապույտ գույները և սկսեցին կատարել համապատասխան առաջադրանքները

Սպիտակ գլխարկ:



Կարմիր



«Կրելով» սպիտակ գլխարկը՝ տվյալ անդամը դառնում է պատասխանատու քննարկման թեմայի շուրջ տարբեր փաստերի և ինֆորմացիայի համար:

- տեքստից դուրս գրել բարդ նախադասությունները:

ը՝ մասնակիցները՝ կարծիքը՝ հիմնված գլխազգացումներով:

վրա:

- Դուրս գրել տեքստի՝ իրենց կարծիքով գլխավոր նախադասությունը՝ մեկնաբանելով ընտրությունը,
- Առանձնացնել հասկացություններ որոնք կբնութագրեն տեքստի բովանդակությունը (հայրենասիրություն, նվիրվածություն և այլն)՝ դարձյալ մեկնաբանելով ընտրության օրոտեոի ուստոու թուուո:

Դեղին գլխարկ




«Կրելով» դեղին գլխարկը՝ տվյալ անձը նշում է քննարկվող թեմայի բոլոր առավելությունները:

Կապույտ գլխարկ

«Կրելով» կապույտ գլխարկը՝ տվյալ անդամը դառնում է պատասխանատու քննարկման ղեկավարման և դրան կողքից հետևման համար:

- Հետևում է, որ ելույթ ունենալիս մասնակիցները իրենց խոսքում կիրառեն առնվազն երկու բարդ նախադասություն:



Քննարկման ավարտին սովորողները կարևորում և յուրացնում են առանցքային արժեքներ, ինչպես նաև տարբերակում են բարդ նախադասությունները: Կիրառված մեթոդը նաև նպաստում է սովորել սովորելու(սովորողները ինքնուրույն տեղեկատվություն են հավաքում և յուրացնում), մեղա և թվային(համացանցից վերցնում են տեղեկատվական նյութեր, վերլուծում, տարբերակում են դրանք), լեզվական (կառուցում են բանավոր և գրավոր խոսք), ինքնաճանաչողական (ինքնուրույն կատարում են որոշակի առաջադրանքներ՝ արդյունքում գիտակցելով իրենց ուժեղ կողմերը այս կամ այն իրադրության մեջ) կարողունակությունների ձևավորմանը:

Իմաստի ընկալման փուլում հետաքրքրական է «Յին պայուսակ» մեթոդի կիրառությունը: Այս մեթոդը հնարավորություն է տալիս խորհրդանշական պայուսակի պարունակության միջոցով ներկայացնելու սեփական անձը: Մասնակիցը պատկերացնում է, թե ունի մի հին պայուսակ, որի մեջ պետք է դնի երեք իր՝ մեկն իր անցյալը, մեկն իր ներկան և վերջինս իր ապագան բնորոշող: Այնուհետև ելույթի ժամանակ մասնակիցը պետք է հիմնավորի՝ ինչու է ընտրել հատկապես այդ երեք առարկաները: Այս մեթոդը սովորողի լեզվական, մտածական և տրամաբանական ունակությունները միավորող և բացահայտող հրաշալի միջոց է: Սովորողը պետք է կարողանա ընտրել որոշակի խորհրդավորություն ունեցող իրեր, այնուհետև կարողանա իր մտքերը ճիշտ կազմակերպել, համապատասխան արտահայտություններ ընտրել, որպեսզի համոզի ու գրավի լսարանին: Մեր դասի հետ առնչությունն ապահովելու համար սովորողների առաջ դրված էր պայման՝

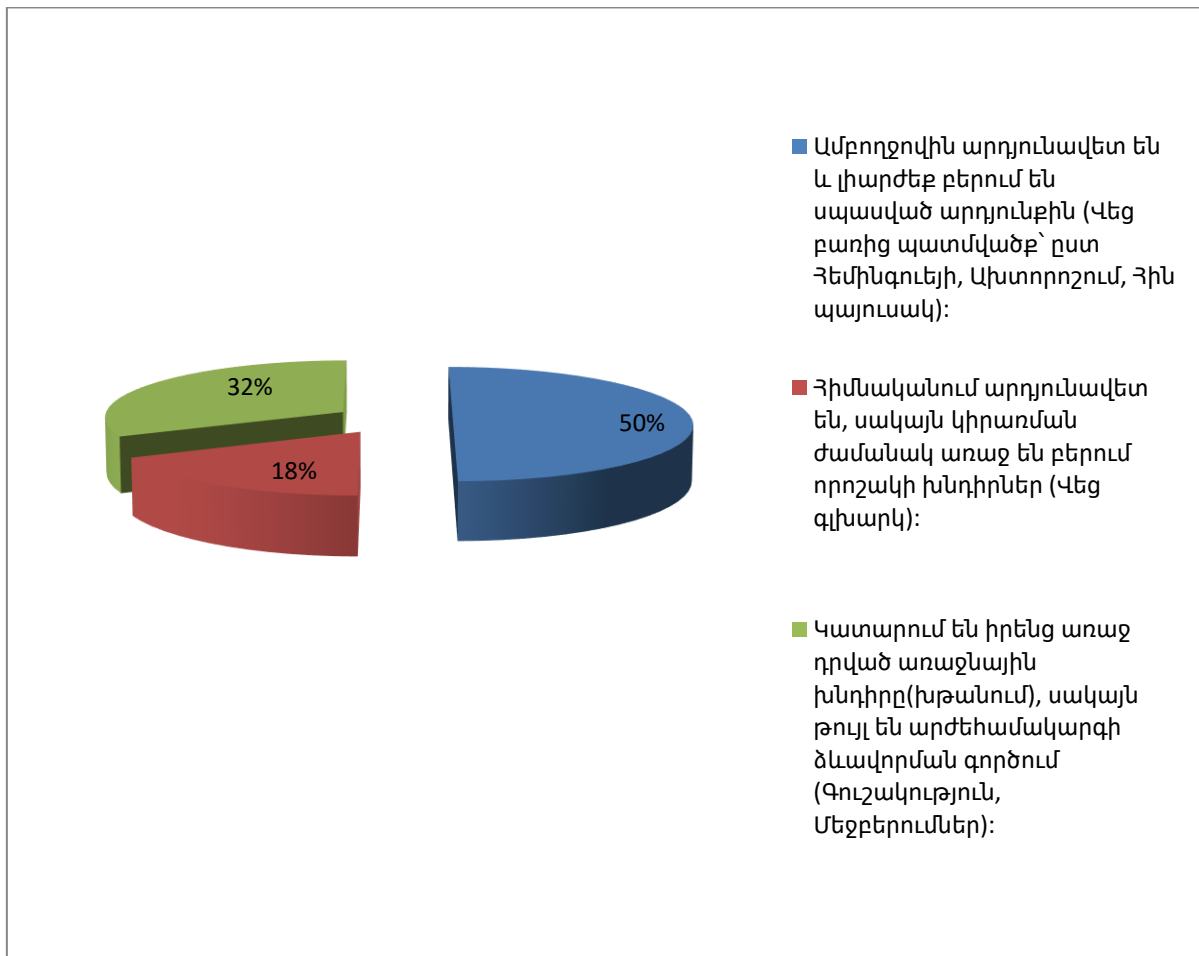
խոսքը կառուցել միայն բարդ նախադասություններով: Բերենք դասի ժամանակ աշակերտներից մեկի ելույթը.

I chose the dove to describe my past, because in the past I lived in peace, I lived in my birthplace, Artsakh, and my mind and my life were peaceful. To characterize my present, I chose the crane, which is a symbol of hospitality. I am now a sojourner, cut off from my birthplace. I chose the phoenix bird to describe my future, because I am sure that our divided homeland will rise from the ashes like a phoenix and I will return to my native land, Artsakh.

Կռադատման փուլում կիրառված մեթոդներից էր «Վեց բառից պատմվածք՝ ըստ Յեմինգուեյի» մեթոդը: Սովորողը մի պահ իրեն պատկերացնում է որպես հայտնի գրող և փորձում ամփոփել դասը վեցբառանոց նախադասությամբ: Այս հնարը վերցված է Յեմինգուեյի հայտնի վեցբառանոց պատմվածքից՝ «Վաճառվում են նորածնի կոշիկներ, հագած չեն» (For sale: baby shoes, never worn.): Այս մեթոդը ունի որոշակի ճանաչողական նշանակություն, քանի որ աշակերտները բացահայտում են, որ կա նմանատիպ պատմվածք: Բացի այդ այն զարգացնում է մտածողությունը. աշակերտները պետք է լարեն իրենց ուղեղը, որպեսզի կարողանան հենց վեց բառից կազմված այնպիսի նախադասություն մտածել, որ ամփոփի ողջ դասը:

Դասի այս փուլում կիրառել ենք նաև մեր կողմից մշակված «Ախտորոշում» մեթոդը: Աշակերտները մի պահ իրենց պատկերացնում են բժիշկների դերում և փորձում են «ախտորոշում տալ» նախադասություններին: Այսինքն՝ նրանք թվարկում են նախադասությունների «ախտանիշները»՝ բնորոշ հատկանիշները (մեկ միտք է արտահայտում, թե մեկից ավելի, մեկ ստորոգյալ ունի, թե մի քանի և այլն) և ըստ դրա տալիս համապատասխան «ախտորոշում»՝ որոշելով, թե նախադասությունը պարզ է, թե բարդ: Այս մեթոդը նախ ստեղծում է

առարկայական կապ կենսաբանության հետ, նաև սա կարող է նպաստել մասնագիտական կողմնորոշմանը (ինքնաճանաչողական և սոցիալական կարողունակություն): Նշված մեթոդների կիրառությունը և ստացված արդյունքները զննելով՝ փորձեցինք պարզել, թե որքանով են դրանք բերում ցանկալի արդյունքին: Ունեցանք հետևյալ պատկերը:



Հավելված

Դասի պլան 1

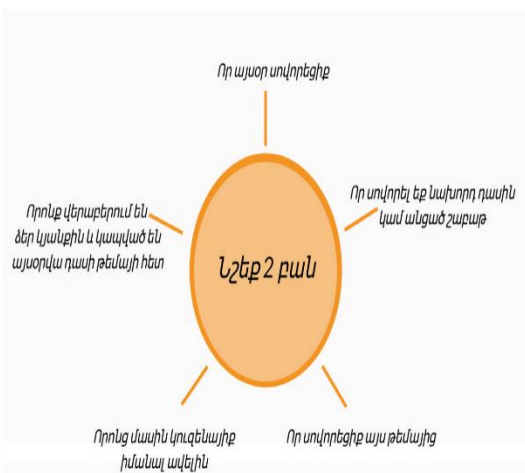
Ազարակի հիմնական դպրոց

Առարկա	Ամսաթիվ	Կիսամյակ	Դասարան
Անգլերեն	11.09.2023թ.	1-ին	8-րդ
Սովորողների թիվը`	1		
Թեմա`	Ճանապարհորդություն		
Օգտագործվող նյութեր`	Աշխարհի քարտեզ քարտեզ, համակարգիչ, Մեդախմացության թերթիկ, դասագիրք		
Ամբողջական	Թեմայի ամփոփում, համակցված դաս <i>Խ-մտազրոհ</i> <i>Ի – ցուցադրում, քննարկում</i> <i>Կ- Գործնական աշխատանք, <<Երկու բան>> մեթոդ</i>		
Դասի նպատակը`	<ol style="list-style-type: none"> 1. Ներմուծել ճամփորդության որպես աշխարհճանաչողության միջոցի գաղափարը: 2. Ընդլայնել և ամրապնդել թեմային առնչվող բառապաշարը և արտահայտությունները: 3. Ներմուծել և ամրապնդել թեմային համապատասխան քերականական նյութը: 4. Չարգացնել թեմայի շուրջ հաղորդակցական հինգ կարողունակությունները (ունկնդրում, ընթերցանություն, մենախոսություն, գրավոր խոսք, փոխներգործություն): 5. Չարգացնել վերաբերմունք 		

Վերջնաբայությունները	<p>Թեմայի նպատակին հասնելու համար աշակերտը պետք է կարողանա՝</p> <ul style="list-style-type: none"> - սել և հասկանալ «Աշխարհի շուրջը» թեմայով տեղեկատվական ֆիլմերի, տեսահոլովակների, հեռուստատեսային և ռադիո լուրերի և հաղորդումների հիմնական բովանդակությունը, - կարդալ և հասկանալ տարբեր աղբյուրներում աշխարհի տարբեր վայրերի մասին պատմող տեղեկատվական տեքստերի (ճամփորդական գրքույկներ, ուղեցույցներ, հայտարարություններ, գովազդային թռուցիկներ) հիմնական բովանդակությունը և որոշ մանրամասներ՝ ճամփորդություն կատարելու նպատակով, - նկարագրել իրական կամ վիրտուալ ճամփորդության իր փորձը, տպավորությունները և այլն՝ համեմատելով տարբեր տեղերից ստացած իր տպավորությունները, - քննարկում ծավալել իրական կամ վիրտուալ ճամփորդության թեմայով՝ պատասխանելով իրեն ուղղված հարցերին և տալով ճշգրտող կամ նոր տեղեկություն հայցող հարցեր, - կազմել նկարագրական/տեղեկատվական տեքստ՝ /ճամփորդություն թեմայով, - կարևորել անձի զարգացման գործում ճամփորդելու (իրական և վիրտուալ) դերը:
Միջառարկային	<p>Համակարգչային գրագիտություն- Պատրաստել վիրտուալ ճանապարհորդության երթուղի: Աշխարհագրություն- Ներկայացնել նոր աշխարհամասերը բացահայտած հայտնի ճանապարհորդներին:</p> <p>Հայոց լեզու- Շարադրել տեքստ՝ «Ճամփորդություն դեպի նախընտրած երկիր» թեմայով:</p>

Ուսուցիչ՝ Մանե Հովհաննիսյան

Դասի փուլեր	Ուսումնական գործունեություն		Առանցքային հարցեր Հիմնական ստուգումներ
	<i>Աշակերտներ</i>	<i>Ուսուցիչ</i>	
Կազմակերպում	<i>Նախապատրաստվում են դասին</i>	<i>Ուսուցիչը ներկայացնում է դասի նպատակը</i>	<p>Խթանման փուլի հարցադրումներ</p> <p>Դուք սիրո՞ւմ եք ճանապարհորդել:</p> <p>Դեպի ո՞ր երկրներ կցանկանայիք</p> <p>Ի՞նչ տրանսպորտային միջոցներով</p>

<p>Խթանման փուլ (5-7րդայե)</p>	<p>Ներկայացնում է իր ունեցած գիտելիքները Մեծ Բրիտանիայի մասին</p>	<p>Մեծ Բրիտանիա ճանփորդության օրինակով ներկայացնել ճանփորդության որպես աշխարհճանաչողության միջոց, զարգացնել վերաբերմունք:</p>	<p>կցանկանայիք ճամփորդել:</p>
<p>Հիմնական մաս (30 րոպե)</p>	<p>Քննարկվում է անցած թեմաները և արվում է գործնական խստանքը:</p>	<p>Հաջորդականությամբ անդրողորձ է կատարվում թեմայի մեջ ներառված դասերին, յուրաքանչյուր դասից հետո տրվում է ժամանակ, որ աշակերտը կարդա իրեն տրված թերթիկի վրա տվյալ դասին վերաբերվող հարցերը և կատարի համապատասխան նշումներ:</p>	<p>Անփոփումը կատարվում է <<Երկու բան>> մեթոդով</p> 
<p>Անփոփում (10 րոպե)</p>	<p>Աշակերտը ներկայացնում է իր Մետաիմացության թերթիկը, քննարկվում է այն հարցերը, որոնց պատասխանները չկան:</p>		<p>Քարտեզի վրա ցույց տալ Մեծ Բրիտանիան:</p>

Գնահատում	Գնահատվում է թեմայի իմացության	
Տնային աշխատանք	<i>Տեղեկություններ հավաքել Մեծ Բրիտանիայի սովորությունների մասին:</i>	

Lesson plan by : Դասի պլան	Grade 5 Դասարան 5
----------------------------	----------------------

ԴԱՍԻ ՊԼԱՆ 2

Դասարանը _5_

Theme/ “Shopping”	Level/մակարդակ: A1 or B1 Time:/ժամանակ 45min
Skill in focus:/	Լեզվական կարողություններ Reading / Writing/Speaking/Ընթերցել /գրել/խոսել
Lesson objectives:	<p>Նպատակներ՝</p> <ul style="list-style-type: none"> • Ձևավորել անգլերեն բանավոր խոսքի տարրական հմտություններ: • Չարգացնել ընթերցելու կարողություններ՝ պահպանելով արտասանության և հնչերանգի կանոնները: • Տրված թեմայի շուրջ երկխոսություններ վարել: • Վերհիշել գույները և հագուստի տեսակները Տարբերել հաշվելի և անհաշվելի գոյականները և դրանց հետ օգտագործվող քանակ արտահայտող մակբայները: <p>Չափելի ուսուցման խնդիրներ</p> <ul style="list-style-type: none"> • Պատասխանել տեքստի վերաբերյալ հարցերին: • Արտահայտել տեքստի վերաբերյալ սեփական կարծիքը: • Ունկնդրելիս և ընթերցելիս հասկանալ անձանոթ բառերի նշանակությունը:

Ամիս, ամսաթիվ _____

Ուսուցիչ Մ. Հովհաննիսյան

5 min	<p>Introduction to topic and task</p> <p>Ներածություն/Խթանում</p>	<p>Step1/Քայլ 1– 1. Կազմակերպչական պահ:</p>	
5 min		<p>2. Մտազրոհ (Brainstorming)</p> <p>Այս մեթոդը օգնում է ուսուցչին ակտիվացնել աշակերտներին, պարզել, թե ինչ գիտեն աշակերտները նյութի մասին: Աշակերտները հաղորդում են ընդհանուր տվյալներ առևտրի մասին:</p>	T
20 min			T-S
	Իմաստավորում/Meaning	<p>Step 3/Քայլ 3/- Տրված նոր բառապաշարի ուսուցում և հնի ամրապնդում /The introduction of the grammatical material “ Passive voice”</p> <p>Ուսուցիչը բացատրում է նոր բառերը և բերելով յուրաքանչյուր համապատասխան օրինակներ և լուսաբանումներ:</p>	T-S
	Կշռադաստում/	<p>4. Տեսահոլովակի դիտում և քննակում: (Watching and discussing)</p> <p>Հարցեր և առաջադրանքներ առարկայի չափորոշչային նվազագույն պահանջների կատարումը ստուգելու համար:</p> <p>I. Find the odd word and underline it.</p> <ol style="list-style-type: none"> 1. a customer, a salesman, a shop-assistant, a teacher 2. a shop, a supermarket, a school, a department store 3. green, umbrella, yellow, red 4. to play, to buy, to sell, to pay. <p>II. Put the sentences in the right order.</p>	T

		<p>1. They went to look at skirts. 2. Bob and Jim went to a big department store. 3. Bob didn't like any of them. 4. The boys wanted to buy some Christmas gifts. 5. The colours were very bright.</p> <p>III. Match the words with the suffixes and make new words.</p> <p>Shop - ment Depart- man Assist- er Custom - ing Sales- ant</p> <p>Step.5/Քայլ 5 Անդրադարձ և գնահատում/ Evaluation & Reflection</p> <p>Ուսուցիչը սովորողների առաջարկում է պատասխանել «Ի՞նչ սովորեցի հարցին», որն օգնում է սովորողների մոտ զարգացնել կառուցողական մտեցում և գնահատելու հմտություններ:</p> <p>Step 6/Քայլ 6/ Տնային աշխատանք</p> <p>1. Տրված բառերից առանձնացնել թեմային չառնչվող բառը:</p> <p>2. Տեքստը ճիշտ ընկալելով՝ հիշել իրադարձությունների հաջորդականությունը:</p> <p>3. Տրված բառը համապատասխան ածանցին կամ բառին միացնելով ստանալ նոր բառեր:</p>	
--	--	---	--

Եզրակացություններ

1. Կրթության գործընթացում գիտելիքի յուրացումը չի կարող և չպետք է լինի միակ ցանկալի վերջնարդյունքը: Կրթության գերագույն նպատակը պետք է լինի անձ-քաղաքացու լիարժեք ձևավորումը, ով կունենա անհրաժեշտ բոլոր հմտությունները կյանքում գործելու և հաջողակ լինելու համար:
2. «Վեց բառից պատմվածք՝ ըստ Յեմինգուեյի», «Ախտորոշում», «Յին պայուսակ» մեթոդները արդյունավետ են, նպաստում են արժեքների, որոշակի կարողունակությունների յուրացմանը: Նշված մեթոդներից առաջին երկուսը կիրառվում են կշռադատման փուլում, իսկ վերջինը՝ իմաստի ընկալման:
3. «Վեց գլխարկ» մեթոդը հիմնականում արդյունավետ է, բազմակողմանի և ընդգրկման առումով բավական լայն, սակայն կիրառման մեջ որոշակի դժվարություններ է առաջացնում՝ կապված առաջադրանքների բազմատիպության հետ: Այս մեթոդը նպատակահարմար է կիրառել կշռադատման փուլում:
4. Խթանման փուլի համար բավական արդյունավետ են «Գուշակություն» և «Մեջբերումներ» մեթոդները, նպաստում են ուշադրության գրավմանը, հետաքրքրության խթանմանը, սակայն դրանք արժեհամակարգի ձևավորման գործում այնքան էլ չեն արդարացնում իրենց:
5. Ժամանակակից մեթոդները, ճիշտ և նպատակային կիրառության դեպքում, հնարավորություն են տալիս նպաստել սովորողի արժեհամակարգի ձևավորմանն ու կարողությունների յուրացմանը:

Օգտագործված գրականության ցանկ

1. Թորգոմյան Լ., Մանկավարժության արժեքանության հիմունքներ, Ուսումնական ձեռնարկ, Եր., «Ան-Ջոն» հրատ.,2011, էջ 106-129:
2. Ա.Գալստյան, Մ.Գյուրոնյան, Հուշագրական կյուրերի ուսումնասիրումը որպես կրտսեր դպրոցականի արժեհամակարգի ձևավորման միջոց:
3. Հանրակրթական դպրոցի առարկայական չափորոշիչներ և ծրագրեր, Եր., Անտարես, 2006
4. ՀՀ կառավարության որոշումը հի կառավարության 2010 թվականի ապրիլի 8-ի n 439-ն որոշման մեջ փոփոխություններ կատարելու մասին, 09. 02. 2021, <https://www.arlis.am/DocumentView.aspx?DocID=149788>:
5. Ս. Խաչատրյան, Ուսուցման արդյունավետ հնարներ, Երևան, 2020, էջ 23-24: