

# ՀԵՏԱԶՈՏԱԿԱՆ ԱՇԽԱՏԱՆՔ

## Կենսաբանություն

ԹԵՄԱ՝ Նոթագրման կարևորությունը կենսաբանության  
դասերին

Կազմեց՝ Առլենա Միքայելյան/Կապանի թիվ 3 միջն.  
դպրոց

Ղեկավար՝ Նունե Զավադյան

<<Կապանի N 2ավագ դպրոց>>ՊՈԱԿ

ԿԱՊԱՆ 2023

## ԲՈՎԱՆԴԱԿՈՒԹՅՈՒՆ

Ներածություն.....	3
Նոթագրման կարևորությունը(գրական ակնարկ).....	5
Չետագոտական հենք (Նոթագրման մեթոդներ, որոնք փորձել եմ կիրառել կենսաբանության ժամերին՝ բարձրացնելու համար սովորողների նյութը լիարժեք հասկանալու մակարդակը).....	7
Չետագոտական մաս.....	10
Եզրակացություն.....	16
Չավելված.....	17
Գրականության ցանկ.....	21

## ՆԵՐԱԾՈՒԹՅՈՒՆ

Լավ է լսում նա, ով նոթեր է վերցնում:

Դանթե

Բազմաթիվ իրավիճակներում՝ նոր դասի հաղորդման ժամանակ, "ուղեղային փոթորիկների" ժամանակ, ճիշտ կատարված գրառումները կօգնեն խնայել ժամանակը, հասկանալ նոր նյութը և արագ վերականգնել սովորած նյութի ամբողջական պատկերը տանը՝ դասը սովորելիս: Եթե ցանկանում ենք, որ երեխաները կարողանան կատարել իրենց տնային աշխատանքը և հեշտությամբ պատրաստվել, պետք է սովորեցնենք նրանց, թե ինչպես ճիշտ գրել այն նոր տեղեկատվությունը, որը նրանք ստանում են դասարանում: Այս կարողությունը անհրաժեշտ է, ոչ միայն երեխաներին, այլև ուսուցիչներին: Այս հետազոտական աշխատանքը կենտրոնանում է նոթերի վարման երեք արդյունավետ տեխնիկայի, նոթագրման մի քանի եղանակների վրա և այն մասին է, թե ինչպես ցույց տալ աշակերտներին նոթագրման գործունեության օգուտները կենսաբանության դասերին և ոչ միայն: Տարական դպրոցում երեխաները աշխատում են իրենց աշխատանքային տետրերում, երբ ստանում են այդ մասին հրահանգ ուսուցչից: Սակայն միջին դպրոցում նրանց պետք է սովորեցնել, որ նոթեր անհրաժեշտ է անել նաև առանց հրահանգների: Այդ արված գրառումները դասից հետո հավասարազոր անհրաժեշտություն են համարվելու դասագրքին: Սակայն ոչ բոլոր ուսուցիչներն են սովորեցնում աշակերտներին դասի ժամանակ նոթագրել, կամ էլ պարզապես պահանջում են գրառում անել: Ուստի սովորողների մոտ երբեմն գրառումներ անելը համարվում է պայմանական, մեխանիկական աշխատանք: Եկեք սկսենք սովորողների ամենատարածված սխալներից, որոնք նրանք թույլ են տալիս, երբ գրառում են ուսուցչի ներկայացրած նոր դասը:

Մխալ թիվ 1: Աշակերտները փորձում են գրել բոլոր մանրամասները, որոնց մասին խոսում է ուսուցիչը, բայց գործնականում չեն լսում նրան:

Գրառումներ կատարելը 75% կապված է լսողության հետ և միայն 25% է գրելու հետ կապված: Երբ աշակերտները լսում են, նրանք անընդհատ պետք է մտքում աշխատեն նոր տեղեկատվության հետ, որպեսզի հասկանան, թե ինչի մասին է խոսքը և հիշեն այն: Մա հիանալի ժամանակ է հարցեր տալու, հատկապես այն հատվածների վրա, որոնք չեն հասկացել: Իսկ ուսուցիչն էլ դրանից պատկերացում կկազմի, թե որ մասն էր իր բացատրածից խրթին սովորողների համար: Միայն դրանից հետո է պետք է գրառել հասկացածը: : Այն պետք է լինի կարճ և համոզիչ: Ավելի լավ է, եթե յուրաքանչյուր նախադասություն բաղկացած է առավելագույնը հինգ բառից: Մա թույլ կտա արձանագրել միայն հիմնական տեղեկատվությունը:

Մխալ թիվ 2: Գրառումներ կատարելիս աշակերտները չեն վերլուծում, թե ինչ է ասում ուսուցիչը:

Իհարկե, կարևոր է գրառումներ կատարել, որպեսզի հետագայում հիշեն, թե ինչ է ասվել դասարանում: Բայց նույնիսկ ավելի կարևոր է հասկանալ գաղափարների այն համալիրը, որը ուսուցիչը փոխանցում է լսողին : Գրառումները անօգուտ են, եթե սովորողները դրանք կատարել են մեխանիկորեն՝ առանց բովանդակությունը հասկանալու:

Միայն №3. Սովորողները հարցեր չեն տալիս, մինչ ուսուցիչը պատմում է նոր նյութ:

Եթե նոր նյութի ներկայացման ընթացքում մի աշակերտ հարց ունի, հավանական է, որ մյուսներն էլ ունենան նույն հարցը: Դասի ընթացքում հարցերը ցույց են տալիս, որ երեխաները հետաքրքրված են թեմայով և ցանկանում են այն ավելի լավ հասկանալ: Հարցերին պատասխանելու համար հարկավոր չէ սպասել դասի ավարտին, քանի որ այդ դեպքում դասի մի մասը անցնում է "սպիտակ բծերով" Այսպիսով, աշակերտները անիմաստ գրառումներ են անում, ջանասիրաբար փորձում իրենց մատների վրա ավելացնել կոշտուկներ, միայն թե կատարեն ուսուցչի հրահանգը գրառելու վերաբերյալ: Այնինչ ապագայում այդ նոթերը նրանց ոչնչով չեն օգնի, քանի որ մեխանիկակական աշխատանքն անարդյունք է: Որպեսզի իմ աշակերտներն էլ նման տարածված սխալներ չանեն ես նրանց սովորեցրել եմ նոթագրման մի քանի հնարներ և եղանակներ ճիշտ և արդյունավետ աշխատելու համար:

### **Նպատակ**

1. Հետագոտական աշխատանքում փաստերով հանդես գալ գործընկերների շրջանում՝ հաստատելու իմ այն համոզմունքը, որ կենսաբանության դասերին մասնավորապես կարևոր են ճիշտ նոթեր վերցնելը:
2. Ներկայացնել նաև այլ եղանակներ ևս, որոնք կարող են օգտագործել ոչ միայն աշակերտները այլև ուսանողները, գործնական մարդիկ, մի խոսքով բոլորը:
3. Հաստատել այն հիպոթեզը, որ ճիշտ նոթագրում անելը բարձրացնում է դասի ընկալման արդյունավետությունը:

### **Խնդիրներ**

1. Իրականացնել հարցումներ ծնողների շրջանում հարցաթերթիկների միջոցով՝ պարզելու նրանց վերաբերմունքը դասի ընթացքում արված նոթերի կարևորության մասին:
2. Հարցումներ իրականացնել նաև սովորողների շրջանում նոթագրման եղանակով աշխատելուց առաջ և հետո՝ պարզելու, թե որ դեպքում են ավելի հեշտ հիշում և յուրացնում սովորածը:
3. Կատարած հարցումների արդյունքների վերլուծություններ կատարել, դրանք ներկայացնել դիագրամների տեսքով:
4. Հետագոտական աշխատանքը ուսումնասիրող ցանկացած գործընկերոջ համար դյուրըմբռնելի նյութեր ապահովել նոթագրումը դասերին կարևորելու համար, միաժամանակ ներկայացնել արդեն իսկ կիրառած մի քանի եղանակներ:

## ՆՈԹԱԳՐՈՒՄ, ԿԱՐՆՈՐՈՒԹՅՈՒՆԸ, ՄԵԹՈԴՆԵՐԸ: (ԳՐԱԿԱՆ ԱԿՆԱՐԿ)

Երբ սովորողները նոր տեղեկություն են լսում , շատ կարևոր է որոշակի գրառումներ կատարելը: Ճիշտ գրառումներ անելը մեծ հմտություն է: Այդ հմտությունը ձևավորելը աշակերտների մոտ կարևոր է ինչպես կենսաբանության, այնպես էլ այլ առարկաների դասերին սովորելու գործընթացը հեշտացնելու համար: Նրանք սրա համար , երախտապարտ կլինեն ուսուցիչներին ամբողջ կյանքի ընթացքում:

Նոր տեղեկատվություն գրելու լավագույն երեք մեթոդները

### Դինամիկ պլան

Սա դասական նոթագրման արդիականացված եղանակ է, որն օգտագործել են սովորողների շատ սերունդներ, այն առավել հարմար է բարձր դասարանցիների, ուսանողների համար: Դասական նոթագրումը բավականին արդյունավետ է, բայց նաև բավականին միապաղաղ: Այս մեթոդով գրառումներ անելիս սովորողը օգտագործում է հատուկ նիշեր, ինչպիսիք են փակագծերը, բլոկներ, շրջանակներ և գույն: Այս գործիքները հնարավորություն են տալիս տեղեկատվությունը կառուցել ըստ հստակ կառուցվածքի, թույլ են տալիս նաև լրացուցիչ կապեր կառուցել նյութի ներսում՝ օգտագործելով հատուկ նիշեր և սլաքներ: Գույնը թույլ է տալիս ընտրել տեքստի բլոկները՝ այն բաժանելով իմաստաբանական մասերի: Երբ սովորողը զարդարում է իր նոթագրումը գույնով և նկարում սլաքներով և փակագծերով, նա անխուսափելիորեն վերլուծում է նյութը՝ խուսափելով թիվ 2 և թիվ 3 սխալներից: [1]

### Էջի բաժանում

Այս մեթոդը թույլ է տալիս անմիջապես առանձնացնել հիմնական գաղափարներն ու հասկացությունները տեքստից: Ճիշտ է, պետք է շատ տեղ ծախսել տեսքերում: Այս դեպքում սովորողները բաժանում են էջը երկու մասի. ձախը պետք է լինի մոտ 6 սմ, իսկ աջը պետք է ունենա ընդարձակ դաշտ: Նախ, տեղեկատվությունը ամփոփվում է աջ կողմում, կարող են օգտագործել վերը նշված գործիքները՝ խորհրդանիշներ, գույն, սխեմաներ: Այնուհետև սովորողներին ժամանակ է տրվում էջի ձախ կողմում գրել իմաստաբանական բլոկների և հիմնաբառերի թեմաներ: Այս բաժանումը կօգնի արագ գտնել նոթագրման անհրաժեշտ մասը՝ թեստերին և քննություններին նախապատրաստվելիս: Բացի այդ, ձախ սյունակը լրացնելու գործընթացում սովորողները ևս մեկ անգամ հասկանում են նոր նյութը և կարող են տալ առաջացող հարցերը: [2]

### Մտքի քարտեզ

Մտքի քարտեզը կամ կապի դիագրամը (երկուսն էլ "մտքի քարտեզ" հասկացության թարգմանությունն են) դարձել է հանդիպումների, բիզնես դասընթացների և շնորհանդեսների ժամանակ տեղեկատվություն գրանցելու հանրաճանաչ միջոց: Այն ավելի տեսանելի է , սակայն ոչ գծային: Մտքի քարտեզը փրկություն է պերֆեկցիոնիստների համար, ովքեր ասում են տեքստը տողերի միջև սեղմելը: Երբ

ուսուցիչը հանկարծ վերադառնում է մի թեմայի, որը դասի սկզբում էր, և որի մասին նա մոռացել էր ինչ-որ կարևոր բան հաղորդել, այս եղանակը գրառման ամենահարմարն է: Նախորդ մեթոդների գծայինությունը բեկորներով և լրացումներով խախտելու փոխարեն, ավելի լավ է անմիջապես ընդունել ոչ գծային մեթոդը : Այս մեթոդն օգտագործելիս ավելի լավ է սկսել հիմնական թեման կենտրոնում տեղադրելով: Օրինակ, եթե խոսքը սննդի մասին է, թերթի կենտրոնում գրեք "սնունդ" և դասավորեք դրա բոլոր տեսակները, որոնք նշված են ավելի ուշ՝ դրանք տողերով միացնելով հիմնական թեմային: Այս մեթոդը թերություն ունի. դժվար է մեծ քանակությամբ տեղեկատվություն կազմակերպել նոթատետրի մեկ էջի վրա : Բայց կա անհերքելի առավելություն. դա նյութի ներսում կապերի պատկերացումն է, որը ներկայացնում է ուսուցիչը : [2]

Մի քանի խորհուրդ գործընկեր ուսուցիչներին

Երբ ձեր աշակերտները ծանոթանան նոթագրման այս եղանակներին, ձեր խնդիրն է նրանց համար հեշտ և հարմարավետ դարձնել դրանք դասի ընթացքում օգտագործելը: Սկզբում, գուցե, երեխաները միշտ չէ, որ կհասկանան, թե որ մեթոդն է ավելի լավ օգտագործել: Օգնեք նրանց որոշակի ջանքեր գործադրել տեղեկատվությունը անմիջապես մուտք անել, կառուցել այն , որը նրանց մոտ կզարգացնի հմտություն: Բայց երբ նրանք սովորեն ճիշտ նոթագրել , դա կլինի յուրաքանչյուր ուսուցչի համար մեծ պարգև: Ուշադրություն դարձրեք, թե կոնկրետ ինչ էք կրկնում կամ գրում գրատախտակին: Մա պետք է լինի ամենակարևոր տեղեկատվությունը, որն այնուհետև օգտակար կլինի աշակերտների համար նյութի հետ ինքնուրույն աշխատելիս: Դասից առաջ դուք պետք է ևս մեկ անգամ կառուցեք նյութը ինքներդ ձեզ համար: Ինքներդ որոշեք երեխաներին առաջարկվող մի քանի առաջադրանքներ կամ ձևակերպեք մի քանի տերմիններ՝ հարմարվելով այն նյութին, որը դուք պետք է փոխանցեք նրանց: Աշակերտները գրառումներ կատարելիս պետք է օգտագործեն իրենց սեփական բառերը: Ամեննին էլ պետք չէ, որ աշակերտերը դասագրքից պարբերություններ դուրս գրեն, որպես գրառում, որից նա չի հասկանում գոնե մեկ բառ: Երբ ձեր խոսքերով միտք էք արտասանում, աշխատում են և հասկանալու և հիշելու մեխանիզմները : Պատմեք նոթագրման մեխանիզմների մասին, թե ինչպես կարող էք կրճատել բառերը: Դրանք կարող են լինել հատուկ նիշեր սղագրության գրառումների համար, կամ առանց ձայնավորների բառի գրառում: Հիմնական բանը այն է, որ կրճատումները ենթարկվեն հասկանալի կանոններին, և դրանք հետագայում հնարավոր լինեն վերծանել: Գրառումներ կատարելու ունակությունը շատ անհատական է, քանի որ այն նախատեսված է օգնելու որոշակի անձի զբաղվել մեծ քանակությամբ տեղեկատվությամբ: Այն մեթոդները, որոնք օգտագործվում են, կախված են անձնական բնութագրերից, մինչև այն, թե ինչ ձեռագիր ունի մարդը և որքանով է նա հակված կարգուկանոնի, որը արտահայտվում է նաև ձեռագրում և նոթերում: Թվարկված մեթոդները ոչ թե կատարյալ բաղադրատոմս են, որը համապատասխանում է բոլորին, այլ հիմնական մեթոդներ են , որոնք կարող են համակցվել ձեր սեփական արագ գրելու համակարգի մեջ: Եվ եթե ձեր աշակերտները դրանք կիրառեն ձեր դասերին, ստեղծելով

ճշմարիտ ու գրագետ նոթեր, գուցե նրանք հետագայում դասեր պատրաստեն իրենց սովորողների կամ գործընկերների համար:

## ՆՈԹԱԳՐՄԱՆ ՄԵԹՈԴՆԵՐ, ՈՐՈՆՔ ՓՈՐՁԵԼ ԵՄ ԿԻՐԱՌԵԼ ԿԵՆՍԱԲԱՆՈՒԹՅԱՆ ԺԱՄԵՐԻՆ՝ ԲԱՐՁՐԱՑՆԵԼՈՒ ՍՈՎՈՐՈՂՆԵՐԻ ՆՅՈՒԹԸ ԼԻԱՐԺԵՔ ՀԱՍԿԱՆԱԼՈՒ ՄԱԿԱՐԴԱԿԸ (Հետազոտական հենք)

Կենսաբանությունը բնագիտական այն առարկաների շարքին է դասվում, որի շրջանակներում սովորողները սկսած 7-րդ դասարանից, ակտիվ ուսումնասիրում են բնությունը և դրա օրինաչափությունները: Իսկ բնության օրինաչափություններն ուսումնասիրելը չի սահմանափակվում դիտման, բացատրման և պատմելու միջոցներով: Դրանք առավել հեշտ է հասկանալ, երբ սովորողը համեմատում է օրգանիզմներն ու երևույթները, կարգաբանական խմբերն ու բնական համակեցությունները: Միևնույն ժամանակ կարևոր է բնության մեջ օրինաչափությունների դիտարկումները պատճառահետևանքային կապերի վերհանման, երևույթների միջև կապերի հաստատման կամ ժխտման, դասակարգման, կառուցվածքի և գործառույթների միջև կապի յուրացման տեսանկյուններից: Կենսաբանության դասերը սովորողին ոչինչ չեն տա, եթե ուղղակի դրանք ացկացվեն դասախոսությունների ձևով և սովորողներն էլ տրված նյութը որևէ աղբյուրից՝ դասագիրք կամ այլ գրականություն, սովորի և պարզապես վերարտադրի: Այս ամենից ելնելով, կենսաբանության ուսուցիչների մեծ մասը, ես նույնպես, դասերը ներկայացնում են պարտադիր օգտագործելով դիդակտիկ նյութեր, գրատախտակ, ֆլիպչարտներ, սահիկաշարեր, SՏՏ միջոցներ և այլն: Կարևոր հանգամանք է մեր օրերում նաև դասի մատուցման բազմազան եղանակների ապահովումը կրթության առանձնահատուկ պայմանների կարիք ունեցող երեխաների համար: Սովորողներին էլ պետք է սովորեցնենք նյութի յուրացման և իրենցը դարձնելու առավել հարմար միջոցներ կիրառել, որոնցից մեկն էլ հենց գրագետ նոթագրումն է: Ռիչարդ Բրենստընը աշխարհի ամենահայնտի գործարարներից է: Ուսման մեջ դժվարությունները և վատ գնահատականները Բրենստընը բացատրում է դիսլեքսիայով՝ սովորելու դժվարություն, որը բնութագրվում է կարդալու դժվարությամբ՝ չնայած նրան, որ ինտելեկտի մակարդակն ընկած չէ: Նա չնայած իր խնդիրներին, ուսուցչին լսելիս խզբզում էր իր տետրում, որն առաջին հայացքից թվում էր անիմաստ աշխատանք: Հետագայում այս մասին նա գրում է <<Նոթագրումը պետք է լինի յուրաքանչյուր առաջնորդի կարևորագույն սովորություններից մեկը>>[4]

Երբ աշակերտները կենսաբանության ժամերին ոչ միայն լսում են ուսուցչին, այլև նոթեր են վերցնում, դա բարձրացնում է նրանց սովորելու հարմարավետության մակարդակը: Հատկապես, երբ ուսուցիչը իր մտքերը համեմատում է հետաքրքիր փաստերով, տեղեկություններով, որոնք դասագրքում չկան, ապա աշակերտը չի կարող հիշել այդ բոլորը: Որպեսզի որևէ ինֆորմացիա բաց չթողնի, ես պարբերաբար իմ աշակերտներին սովորեցնում եմ նոթեր անել, գրառել ամենակարևորը, որի մասին ես պարտադիր շեշտում եմ դասերին: Սովորողներին հենց 7-րդ դասարանից սկսած ծանոթացնում եմ նոթագրման առավել հեշտ եղանակներին: Նրանք պարբերաբար կիրառելով դրանք դասի ընթացքում, ավելի հազեցած նյութ են իրենց հետ տանում տուն

և ոչինչ չեն մոռանում: Իսկ եթե, այնուամենայնիվ , ինչ որ բան դուրս է մնում նրանց ուշադրությունից, նոթատետրի մեջ արված գրառումներից կարողանում են վերհիշել և ամբողջացնել ուսումնական նյութը: Նոթագրումը հարմար է ոչ միայն հետաքրքրված կամ առաջադիմող աշակերտների համար, այլև այն երեխաների, ովքեր չեն սիրում ծավալուն տեքստերի հետ աշխատել: Նրանք իրենց հետ տանն ունենում են արդեն պատրաստի աղյուսակների կամ սխեմաների, նկարների կամ քարտեզների տեսքով նոթեր, որոնց յուրացումը հենց դասի մոտ 60% է կազմում:

Ստորև բերված են այն մի քանի նոթագրման եղանակները, որոնք պարբերաբար օգտագործում եմ կենսաբանության ժամերին, նաև հետազոտությանս ընթացքում: Սրանք նաև համարվում են ամենատարածված և արդյունավետ եղանակները:[5]

### Քորնելի Մեթոդ

Անցյալ դարի կեսերին Քորնելի համալսարանի պրոֆեսոր Վալտերսարդը մշակեց նոթագրման մեթոդ, որը հետագայում սովորողների շրջանում դարձավ գերհանրաճանաչ: Երբ է այն օգտակար : Այս եղանակը կիրառում ենք նոթագրելու այնպիսի դասեր , որոնք մեծ տեղեկություններ է պարունակում, օրինակ Հայաստանի բուսականությունը թեմայի շրջանակում կամ կաթնասունների էկոլոգիական խմբերը: Այս եղանակը կարող են օգտագործել երեխաները նաև պատմության , գրականության ժամերին:[6]

Վերցրեք A4 թերթ կամ սովորական տետրի թերթ:Վերևում առանձնացնում եք մեկ տող ամսաթիվը և դասի վերնագիրը գրելու համար ,իսկ ամենաներքևում ևս մեկ տող , որպեսզի դրա վրա կարողանաք գրել 5-6 նախադասություն, որոնք ամփոփում են այս էջի նոթագրման բովանդակությունը: Դրանից հետո գծեք ուղղահայաց գիծ և թերթի կեսը բաժանեք երկու մասի: Աջ սյունը պետք է երկու անգամ ավելի լայն լինի, քան ձախ սյունը: Դասի ընթացքում անհրաժեշտ է արձանագրել հիմնական տեղեկատվությունը, որը ուսուցիչը հայտնում է աջ լայն սյունակում: Նախադասությունների միջև ավելի լավ է մի փոքր դատարկ տարածք թողնել, որպեսզի դրանցում ինչ-որ բան ավելացնելու հնարավորություն լինի : Դասից հետո ձախ սյունակում փոխանցում են բոլոր ամենակարևոր տեղեկությունները` կանոններ, բանաձևեր, ամսաթվեր, անուններ: Դասից հետո մեկ օրվա ընթացքում լրացնում են ներքևի դաշտը, այնտեղ անհրաժեշտ է գրել ամբողջ թեմայի համառոտ ամփոփագիրը:

Կապանի թիվ 3 միջնակարգ դպրոցի շատ աշակերտներ օգտագործում են նշման հենց այս մեթոդը և նշում դրա արդյունավետությունը : Հարցազրույցում յոթերորդ դասարանցի Ելենան նշել է, որ Կորնելի մեթոդով նոթեր հավաքելը հատկապես օգտակար է ոչ միայն կենսաբանության դասաժամերին, այլև հումանիտար առարկաները ուսումնասիրելիս:

Տուփի մեթոդ



Նոթագրման այս մեթոդը նման է նախորդներին, բայց եզրակացությունն այն է, որ թեմայի յուրաքանչյուր բլոկը փոքր քառակուսիների մեջ պետք է տեղավորել: Այսպիսով, ավելի հեշտ է ընկալել տեղեկատվությունը, քանի որ կենտրոնանում եք միայն թեմայի ընդգծված կողմի վրա: Փաստերը չեն շփոթվում միմյանց հետ, դրանք ավելի հեշտ է հիշել:

Երբ է այն օգտակար կիրառել :

- օտար բառեր, ամսաթվեր, պատմական դեմքերի կենսագրություններ ուսումնասիրելիս , օրինակ՝ Էվոյուցիոն ուսմունք, բջջաբանություն թեմաներից:
- մի քանի հասկացություններ համեմատելու համար, օրինակ՝ անսեռ և սեռական բազմացումներ, գենետիկայի հիմնական հասկացությունները: Կիրառելի է նաև ռուսաց լեզվի, հասարակագիտության, անգլերենի դասերին:


### Աղյուսակների մեթոդը

Աղյուսակները շատ տեսողական են: Սրանք ավելի տարողունակ , բայց համառոտ ու բովանդակալի գրառումներ են, որոնց նայելիս անմիջապես կարելի է վերհիշել դասի որոշ մանրամասներ: Դրանք կարող են օգտագործվել ոչ միայն կենսաբանության այլև պատմության , քիմիայի, աստղագիտության և այլ դասերի ժամանակ:

Երբ է օգտակար կիրառել: Նույն չափանիշներով թեմաներ դիտարկելիս, օրինակ կենդանիների տիպերի ներկայացուցիչների օրգան համակարգերը ուսումնասիրելիս: Մեծ թվով փաստեր նշելիս, օրինակ օրգանիզմների միասնական ծագման մասին ապացույցներ: Մի քանի տարրեր մեկ համակարգի մեջ տեղավորելու համար, օրինակ բջջի կառուցվածքը: Այս եղանակը կիրառելի է նաև պատմության, ֆիզիկայի, գրականության դասերին:

### Ինդեքսների մեթոդը

Սլաքները, շրջանակները, դիագրամները, աղյուսակները, գծապատկերները, նկարները և այլ տեսողական միջոցները հիանալի օգնականներ են կենսաբանական օրինաչափությունների, երևույթների միջև կապերը հասկանալու և հիմնական հասկացությունները հիշելու գործում: Օգտագործեք դրանք նորեր կազմելիս: Ուշադրություն գրավելու համար կարող եք դրանք ներառել տեքստի մեջ կամ դնել լուսանցքներում: Օրինակ, եթե ուսուցիչը թելադրել է անձանոթ հասկացություն և չի սահմանել, կարող եք կողքին վառ պատկերակ դնել, որպեսզի հետագայում զբաղվեք



## Մտքի քարտեզների մեթոդը

Ի դեպ այս մեթոդի սխեմատիկ պատկերը վերցվել է նյարդային հյուսվածքի տարրական միավորի՝ նեյրոնի կառուցվածքից, որպես ձև: Մտքերի քարտեզը, առաջին հայացքից, շատ ավելի բարդ և շփոթեցնող է թվում, քան սովորական նոթագրումը: Դրա մեջ հիմնական գաղափարը կենտրոնում է, և մտքերի և բացատրությունների ճյուղերը ձգվում են դրանից: Բայց իրականում դա շատ ավելի արդյունավետ է. մտավոր քարտեզ կազմելիս և նկարելիս դուք տեղեկատվությունն անցկացնում եք ձեր միջով և ավելի լավ հիշում այն: Երբ է օգտակար կիրառել :

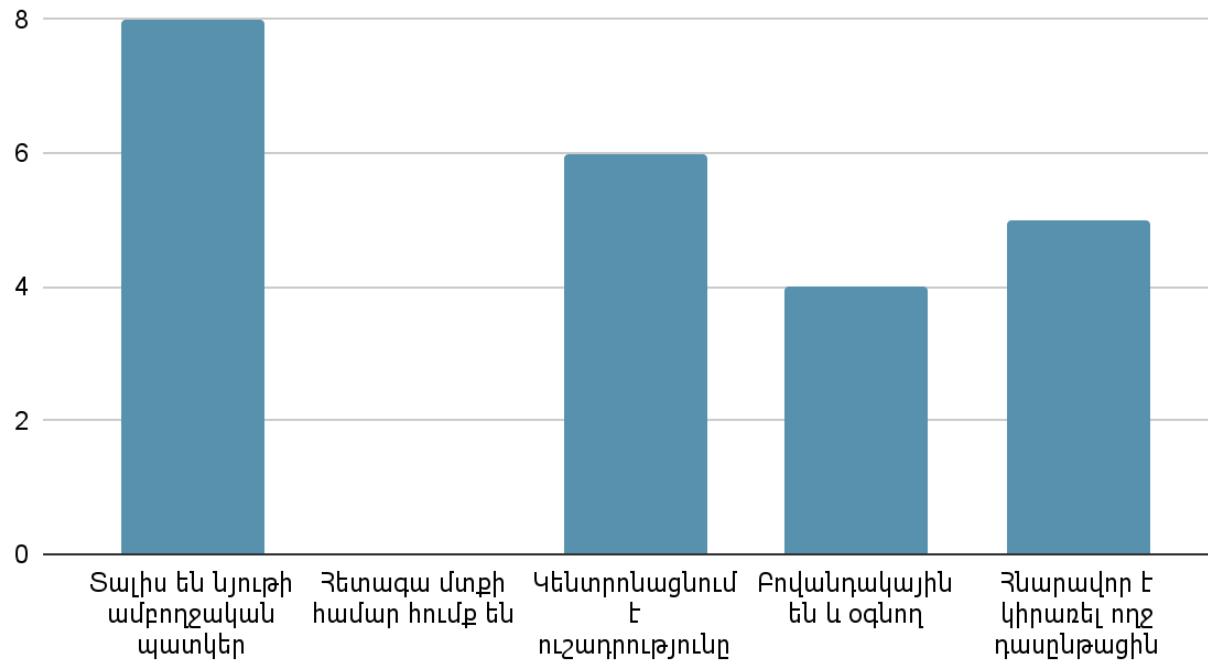
## ՀԵՏԱԶՈՏԱԿԱՆ ՄԱՍ

Հաստատելու համար իմ այն վարկածը, որ նոթագրման հնարների միջոցով հնարավոր է բարձրացնել դասի, մասնավորապես կենսաբանության , արդյունավետությունը, իրականացրել եմ հետազոտություն երկու զուգահեռ 8-րդ դասարանների 10 աշակերտների և նրանց ծնողների շրջանում: Ուսումնական տարվա հենց երկրորդ շաբաթվա սկզբում նրանցից հինգին թույլ եմ տվել դասապրոցեսին պարզապես լինել ուշադիր լսողի դերում և փորձել այս եղանակով, այսինքն հիշողության լարմամբ դասանյութը և դրա հետ կապված լրացուցիչ նյութերը յուրացնել: Մյուս հինգ աշակերտներին, բացատրելով նոթագրման կարևորությունը, առաջարկեցի ճիշտ նոթեր անել դասերի ըմբռնում: Նրանց տրամադրել եմ վերը ներկայացված նոթագրման եղանակներից որոշները, որոնք համապատասխան են լինելու թեմաներին: Բոլոր տասը սովորողներն էլ հետազոտության սկզբում և վերջում լրացրել են հարցաթերթեր որոշակի բովանդակությամբ: (հարցաթերթիկ 1 տես Հ2/): Հետազոտության մյուս հատվածի մասնակիցներն են եղել սովորողների 15 ծնողները՝ տարբեր դասարանների աշակերտների (7-11 դասարաններ): Ծնողներին առաջադրված հարցաթերթիկը նույնպես նպատակ ուներ պարզելու նոթագրման կարևորությունը տանը աշխատելիս: (հարցաթերթիկ 2 տես Հ2/):

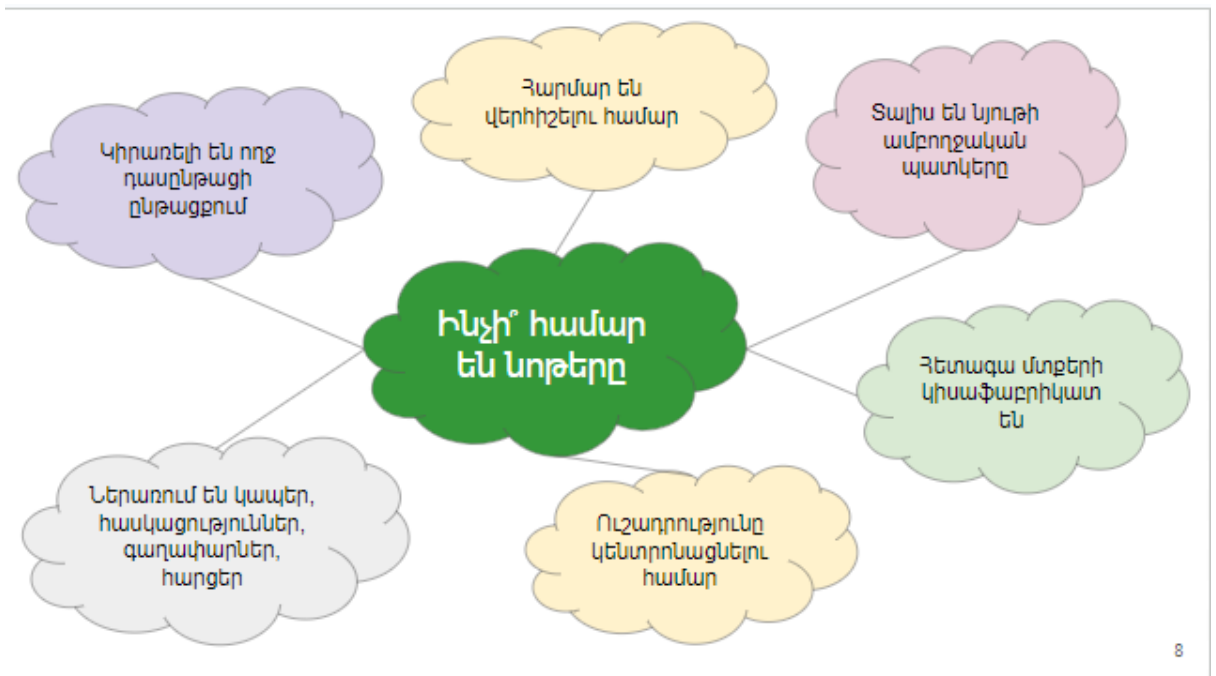
Կատարել եմ նաև սոց հարցում աշակերտների , ուսուցիչների և ծնողների շրջանում հետևյալ բովանդակությամբ <<Ինչի համար են պետք նոթեր վերցնելը>>: Հարցվողները եղել են 31 հոգի: Ստացված տեղեկությունը վերլուծել և

ստացել են այսպիսի պատկեր:

### Points scored



ես ակնկալում էի, որ նոթեր վերցնելը անհրաժեշտ պիտի լինի հետևյալ պատճառներով:[7]



**ՀԵՏԱԶՈՏՈՒԹՅԱՆ ԱՐԴՅՈՒՆՔՆԵՐԻ ՎԵՐԼՈՒԾՈՒԹՅՈՒՆ:**

Հետազոտության երկու շաբաթների ըթացքում սովորողներից վերցրել և աշխատանքում տեղադրել են նաև համեմատաբար հաջող արված նոթեր:տես Հ2/3: Ինչ վերաբերում է հարցմանը, աշխատանքի մեկնարկից առաջ սովորողների միայն մի սովոր մասն էր մտածում, որ էական չէ նոթեր արվում են, թե ոչ: Նրանց հետ զրույցում, պարզեցի, որ երեխաների կարծիքով ամենակարևորը ուսուցչին ուշադիր լսելն է: Սակայն ,երբ այդ նույն սովորողները շարունակաբար միայն լսում էին , հաջորդ դասերին կարողացան վերարտադրել այն , ինչ գրված էր գրքում: Իսկ այն ինֆորմացիան, որը ներկայացնում էր ուսուցիչը, և , որը չկար դասագրքում, ինչպես նաև այդ մասին նոթեր չէին արվում, ուստի այդ տեղեկությունը իսպառ անհետանում էր: Հետազոտության վերջում երեխաները նկատեցին, որ եթե միայն կենսաբանության դասերով զբաղվեին, հաստատ կհիշեին: Բայց քանի որ այլ առարկաների ընթացքում ևս ունենում են նոր տեղեկություններ, հետևաբար, եթե որևէ կերպ չեն գրառում իրենց լսածը, մտապահելն այնուամենայնիվ դժվար է:Սովորողների մեծ մասը համոզված էին, որ նոթեր անելը օգնելու է ստացած տեղեկությոը հիշել, ապա օգտագործել սովորածը հարստացնելու և ամրապնդելու համար: Նրանք դեռևս 7-րդ դասարանից սկսած կենսաբանության դասերին անպայման նոթագրում են: Սկզբում, իհարկե դժվարությամբ են հարմարվում այն աշխատանքին, որը պահանջվում է : Իսկ հետո, երբ առաջադրված հարցերի պատասխանները ունենում են իրենց տեսրերում սղագրած, կամ հիշում են դասի ժամանակ ասված տեղեկությունը ուսումնասիրելով տեսրի գրածը, մեծ ոգևորությամբ կարևորում են նոթագրումը՝ որպես օգնող աշխատանք:

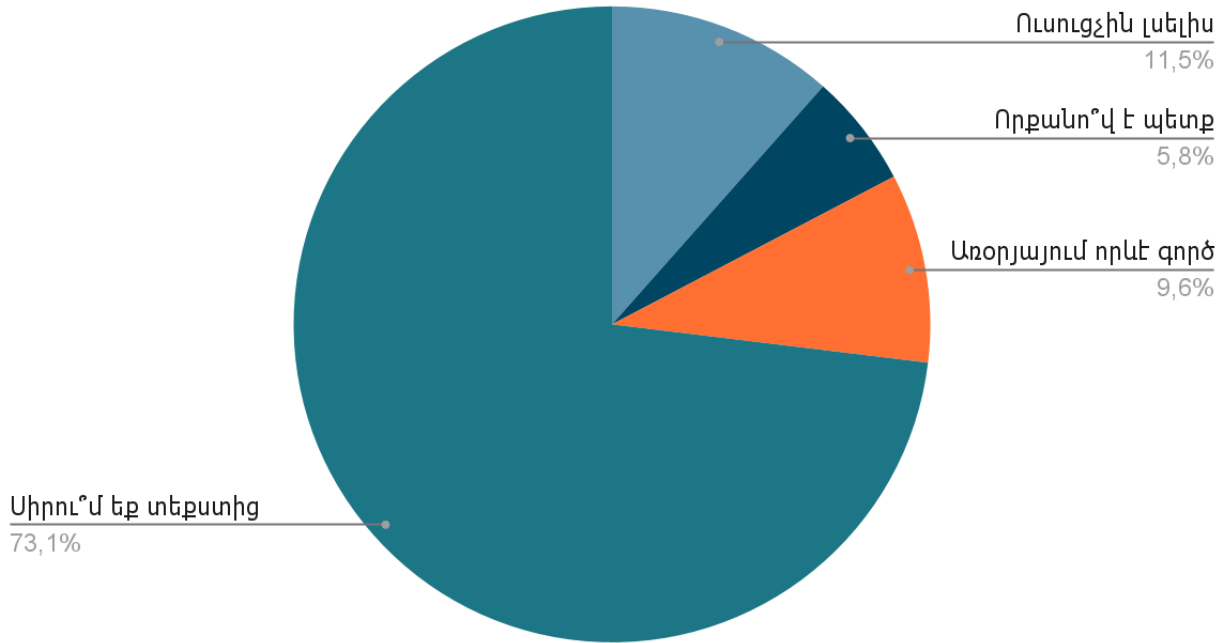
**Սովորողների հարցաթերթիկ**

	պատասխաններ	Այ ն	Ո չ	Ոչ միշ տ	հաճախ
հարցեր					
Կարևոր էք համարում դասերի ընթացքում գրառումներ կատարելը					
Ուսուցչին լսելիս գրառում կատարելը օգնում թե՞ խանգարում է ձեզ					
Որքանով է պետք գալիս դասին արված գրառումները տնային աշխատանքները կատարելիս կամ քննություններիև նախապատրաստվելիս:					
Առօրյայում որևէ գործ նախաձեռնելիս նախապես պլան կազմում եք, թե՞ ոչ					
Սիրում եք տեքստից անմիջապես օգտվել դաս սովորելիս:					

Այս հարցաթերթիկի հիման վրա արված վերլուծությունները տես Դ/1 և Դ/2

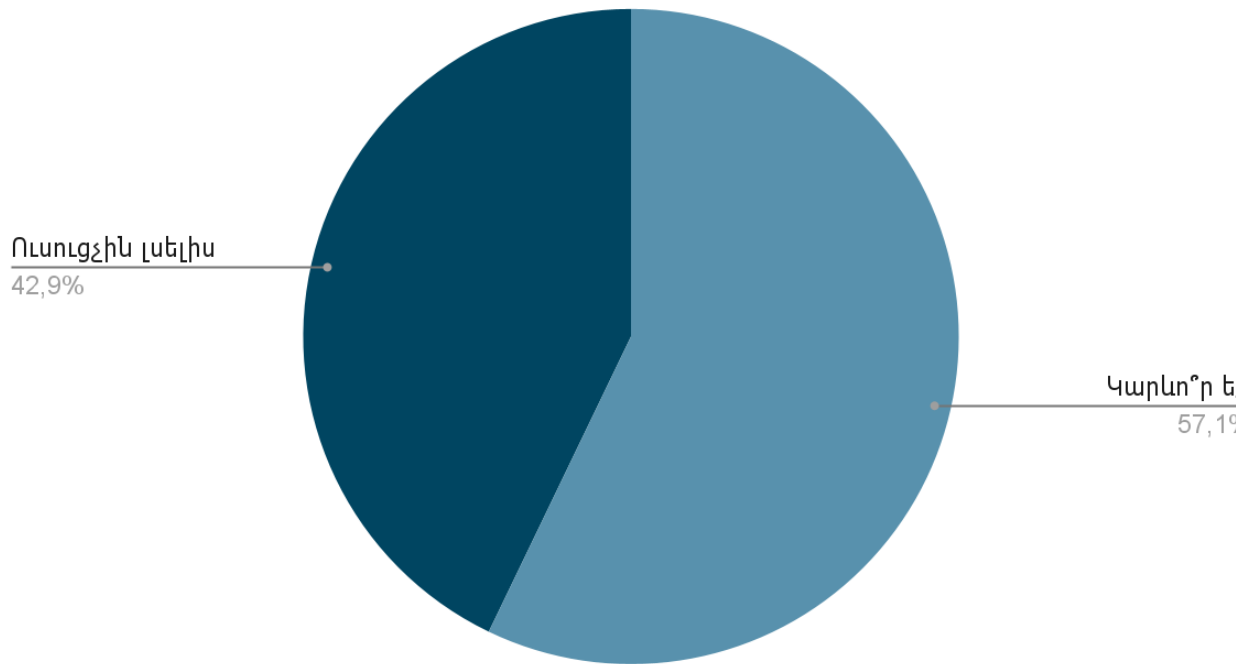
Դ/1Նախքան հետազոտություն սկսելը:Սովորողները համոզված էին, որ կարևորը տեքստը դասագրքից կարդան և ուշադիր լսեն ուսուցչին:

### Points scored



Դ/2 հետազոտությունից հետո պատկերը բոլորովին այլ էր:

### Points scored

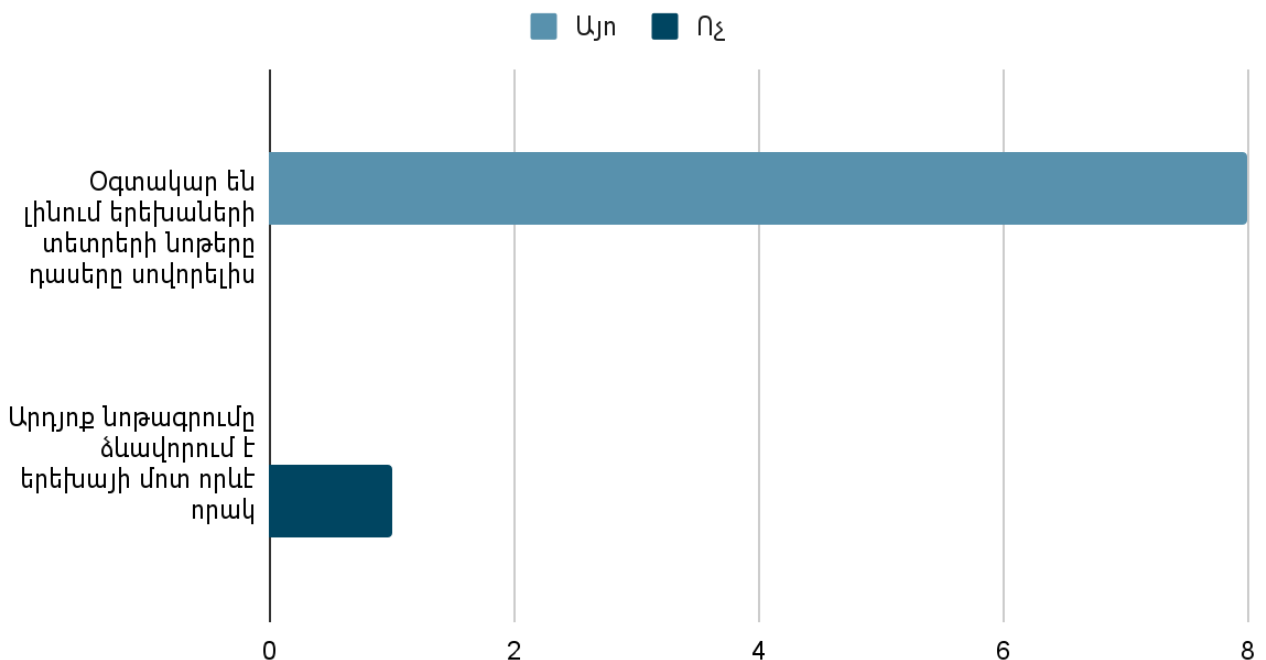


## Ծնողների հարցաթերթիկ

	պատասխաններ	այո	ոչ	երբեմն
Հարցեր				
Ջետևում եք Ձեր երեխայի աշխատանքային տեսքի վարմանը դպրոցում և տանը				
Օգտակար են լինում երեխաների տեսքերի նորերը դասերը սովորելիս				
Արդյոք նորագրումը ձևավորում է երեխայի մոտ որևէ որակ				

Ծնողների կարծիքը ևս ինձ համար կարևոր էր: Այն ինչ անում են տանը սովորողները դաս սովորելու ընթացքում, աննկատ է լինում մեզ՝ ուսուցիչներիս համար: Մակայն, եթե աշակերտը որոշակի <<պաշարով>> տուն է գնում, ապա ծնողները <<չեն տանջվում>> երեխաների հետ դասապատրաստում անելիս: Նպատակային նորերը կարծում եմ պետք է, որ օգնեն նրանց այս հարցում: Սա էլ հենց խթան հանդիսացավ ունենալ ծնողների կարծիքը այս հարցի մասին: Հարցված 15 ծնողներ եղել են տարբեր դասարաններից: Արդյունքում ունեցա հետևյալ վերլուծական դիագրամը:

### Points scored



## ԵԶՐԱԿԱՑՈՒԹՅՈՒՆ

Նախքան հետազոտական աշխատանքի կատարելը, ունեի մշակած վարկած, ըստ որի դասերի ընթացքում ուսուցչին լսելուն զուգահեռ ճիշտ գրառումներ կատարելը օգնում է սովորողին ավելի հեշտ յուրացնել դասը: Սակայն երբևէ այս ուղղությամբ հետազոտություններ չէի կատարել, և իմ վարկածը հաստատել հնարավոր չէր: Այս աշխատանքի ընթացքում կատարած հետազոտությունները սովորողների և նրանց ծնողների շրջանում շատ հարցերի պատասխաններ տվեցին: Եկա այն կարևոր համոզման, որ ճիշտ և որակյալ նոթերը բարձրացնում են ցանկացած դասի ընկալման արդյունավետությունը: Նոթագրման հնարներին տիրապետելը օգնում է սովորողներին հետագայում կանոնակարգելու և պլանավորելու իրենց առօրյան, գործունեությունը, վերջապես կյանքը: Նոթագրումը, ըստ իմ ունեցած վերլուծությունների, հեշտացնում է նաև ծնողների աշխատանքը երեխաների հետ, քանի որ նրանց երեխաները որոշակի տեղեկույթի են տիրապետում՝ տեսրում ունենալով օգտակար գրառումներ դասի վերաբերյալ: Ես նաև համոզվեցի, որ իմ գործընկերներին ևս կարող եմ օգտակար լինել իմ աշխատանքով՝ հորդորելով նրանց ևս պահանջել իրենց սաներին ճիշտ նոթեր անել:

Այսպիսով, ցանկացած ինֆորմացիա յուրացնելու կամ դասը սովորելու համար անհրաժեշտ է ոչ թե անդադար կարդալ կամ լսել նյութը, այլը փորձել վերարտադրել ինֆորմացիան՝ ձեռքի տակ ունենալով որակյալ նոթեր: Այսպես կարող ենք հստակ իմանալ, թե որտեղ ենք թերանում և շտկենք բացթողումները:





## Վնասի բացատրում

### 1. Ասիճակումը.

Բացատրումն այն կշռանակր, որին ծանուկ-  
յուն է 1 ճնշական առանցնյակ:

### 2. Անասնները.

Վնասի բացատրումն արևասններն են սպորա-  
ֆորայուն, կրտած, ուղղակի կրտած, կարմախաղորուն,   
բողբոջուն, վնգերասրիվ օրգաններով բացա-  
յուն:

### 3. Հարստակրայունները.

Ունի երև խօրուն, երծփուն ռնկա է ճիւղայր,   
անրունդները ճնշական չնի կրկնօրինակն   
է.

Ավրային չկներ	Հոտիկային չկներ
չիան, բնորո, սիգ, գայլաչուկ	շնաչուկ, քոծրաչուկ, կապույտ չկներ, Տանգրա
Չկարոճ են աղի և փայլ- րահած գրերոճ	Բացարապեն աղի գրերի չկներ են
Հծախեճոճ գերակշռոճ են ուկրեր	Հծախեճ բացարապեն կրո- տիկային է
Քերանը գրելոճ է դեղի խայրին	Քերանը գրելոճ է- դեղի րակ
Պանեն իստիկային կախար- ներ	Չոանեն իստիկային կախա- րիչներ
Պոչի լողակը հավասա- րաբերակ է	Պոչի լողակը անհավա- սարաբերակ է
Քորդան վերաչեւաճրվոճ է ողնաշարի	Քորդան պահպանվոճ է ողջ կուսեճի ընթացքոճ
Պանեն լողափածոչուր	Չոանեն լողափածոչուր
Զվարոճ են	Կենդանաճին են

07.09.2023	Օրցանիկի կարգավորման կշռակներ
Կենսաբանություն	
Հարցեր	Գրառուներ
1) Դրե և կարգավորում	Կարգավոր-ը ժամանակակից ամբողջություն է, որի ժողովրդական օրգանակը կարգավորում է կայուն պահելով ներքին ժողովրդի հասարակություն:
2) Կարգավորման բն կշռակներ կան:	Քաղաքում ունեն ըն-ին և հանր- կարգավ. ( առավել կարգավ. շարժանունքայ)
3) Ըն կարգավ. 3 բն.	Ըն/1 - կարգավորում է արագ Ըն/2 - երջիկ է և հարած Ըն/3 - իրականացում է ռեֆերենտների ժ/զ
4) հանրայ կարգին	հ/1 - ավելի կին ճանցում ունի հ/2 - լայնում է շարժան հ/3 - արուն է
5) Դրե և հանրայ	Օրցանիկի ներքին ժողովրդի հարակրակ կայունություն:
<u>Քաղաքացիություն</u>	Կարգավորման կշռակները փոխարկանակ են: Ըն-ին և հանրայ կարգավ. հիմնում ընթաց և իրականացավորման ակցումը: իրական կարգավորում ջրակում և թղջակ ճակարակներում:

## ԳՐԱԿԱՆՈՒԹՅԱՆ ՑԱՆԿ

1. <https://zttl.space/t/universalnye-principiy-vedeniya-zametok/644>
2. <https://bbbl.dev/articles/mindmap-notes>
3. [edudemic.com](http://edudemic.com)
4. *Ричард Брэнсон* К черту все! Берись и делай! = Screw It, Let's Do It. — М.: Юнайтед Пресс, 2011. — 128 с. — ISBN 978-5-904522-73-5
5. <https://ahaslides.com/ru/blog/note-taking-methods/>
6. <https://cookiesforbrain.wordpress.com/2016/10/27/%D5%A3%D6%80%D5%A1%D5%BC%D5%B8%D6%82%D5%B4%D5%B6%D5%A5%D6%80-%D5%AF%D5%A1%D5%BF%D5%A1%D6%80%D5%A5%D5%AC%D5%B8%D6%82-%D6%84%D5%B8%D6%80%D5%B6%D5%A5%D5%AC%D5%AB-%D5%B4%D5%A5%D5%A9%D5%B8%D5%A4%D5%A8/>
7. <https://docs.google.com/presentation/d/1uaaFhDNUsgvAW4y0mVxsgdPPCSjgyEwl/edit#slide=id.p22>