

ՀԵՏԱԶՈՏԱԿԱՆ ԱՇԽԱՏԱՆՔ

Հայոց լեզու և Գրականություն

Թեմա՝ Համագործակցային ուսուցման կազմակերպումը հայոց լեզվի դասերին

Կազմեց՝ Գոհար Մարգարյան

Նորաշենիկի միջնակարգ դպրոց ՊՈԱԿ

Ղեկավար՝ Լուսինե Գրիգորյան

<<Կապանի N2 ավագ դպրոց>> ՊՈԱԿ

Կապան 2023

ԲՈՎԱՆԴԱԿՈՒԹՅՈՒՆ

1.Ներածություն -----	3
2. Ուսուցման գործընթացում համագործակցության անհրաժեշտությունը-----	3
3.Համագործակցային աշխատանքի առավելությունները-----	4
4.Համագործակցային ուսուցման տարրերը-----	5
5.Համագործակցային ուսուցման մեթոդներ-----	6
6.Եզրակացություն-----	12
7.Գրականության ցանկ-----	13
8.Հավելված-----	14

ՆԵՐԱԾՈՒԹՅՈՒՆ

Դպրոցում ամենակարևոր երևույթը, ամենաուսուցողական առարկան, աշակերտների համար ամենակենդանի օրինակը հենց ուսուցիչն է: Ուրիսթոն Չերչիլ

Հայոց լեզվի ուսուցումը հանրակրթության անհրաժեշտ բաղադրիչներից մեկն է: Հայոց լեզուն որոշում է միջնակարգ դպրոցում լեզվի դասընթացի բովանդակությունն ու ծավալը, առանձնահատկություններն ու նպատակը, կառուցվածքը, ուսումնական նյութի բաշխումն ըստ դասարանների, կատարում է արդյունավետ և ժամանակակից մեթոդների ընտրություն:

Հայոց լեզուն մանկավարժական գիտություն է, ուստի ուսուցման այս կամ այն մեթոդի ընտրությունը բխում է նաև դիդակտիկայի սկզբունքներից:

Լեզվի դասավանդման մեթոդները կարող են դասակարգվել ըստ սովորողների գիտելիքների աղբյուրների, ըստ աշխատանքի բնույթի: Բոլոր մեթոդները փոխադարձաբար կապված են իրար հետ և ծառայում են մի ընդհանուր նպատակի՝ լեզվի ուսուցմանը:

Ուսուցումը երկկողմանի աշխատանք է՝ ուսուցչի սովորեցնելը, աշակերտի սովորելը: Ուստի ուսուցման մեթոդներն էլ ելնում են այդ առանձնահատկություններից:

Հայոց լեզվի ուսուցման գերակա նպատակը հաղորդակցության կարողությունների և դրանց միջոցով սովորողի անձի՝ որպես միջմշակության հաղորդակցության սուբյեկտի ձևավորումն է:

Մեր երկրի կարևոր հարստություններից մեկը գիտական ներուժն է, որի ձևավորման պատասխանատվությունը կրում է նաև հանրակրթությունը: Հասարակական բոլոր փոփոխությունները ազդում են նաև կրթական համակարգի վրա:

Ուսուցման գործընթացում համագործակցության անհրաժեշտությունը

Համագործակցային ուսուցումը լայն տարածում է գտել աշխարհում: Այնավելի ու ավելի է կիրառվում՝ որպես աշխատանքային, դասավանդման ուսուցման նոր մոտեցում և ռազմավարություն: Համագործակցային ուսուցումը խմբային աշխատանքի առավել բարձր աստիճանն է, որը ենթադրում է խմբային աշխատանքի որոշակի նոր մշակույթի ձևավորում: Այն ընձեռում է հնարավորություններ բազմաբնույթ կրթական նպատակներին հասնալու համար, ինչպիսիք են ակադեմիական հասկացությունների, սկզբունքների կիրառարժեքությունների ընկալումը, միջանձնային հմտությունների զարգացումը և այլն: Ժամանակակից ուսուցման պրակտիկայի լավագույն օրինակը փոքր խմբային աշխատանքն է, որի արմատները կարելի է գտնել սոցիոլոգների և ժամանակակից մանկավարժների աշխատանքներում³: Փոքր

խմբային աշխատանքը երբեմն պայմանականորեն անվանում են համագործակցային ուսուցում, համատեղ գործունեության վրա հիմնված ուսուցում կամ սոցիալական ուսուցում: Գոյություն ունեն համագործակցային ուսուցման տարբեր մեթոդներ, որոնք կիրառվում են դասի տարբեր փուլերում: Այդ ընթացքում աշակերտները ներքաշվում են մի գործընթացի մեջ, որտեղ նրանք կիսվում են գաղափարներով, փոխանակում են տեղեկատվություն, կատարում են ընտրություն և կայացնում են որոշումներ: Դրանք են "Աշակերտների թիմային առաջադիմություն", "Խճանկար", "Շրջվիր դեպի գույգո", "Պրիզմա", "Խմբային հետազոտություն", "Շրջագայություն պատկերասրահում" և այլն:

Համագործակցային մեթոդները մեծ ներուժ ունեն աշակերտակենտրոն ուսուցում կազմակերպելու համար, ինչը ևս կրթական բարեփոխումների կարևոր պահանջներից է: Նշենք նաև, որ ժամանակակից կրթական գործընթացում կարևորվում է ոչ թե պատրաստի գիտելիքի մատուցումն ուսուցչի կողմից, այլ աշակերտին մասնակից դարձնելը այդ գիտելիքի ձեռքբերմանը: Համագործակցային մեթոդները թույլ են տալիս առավել արդյունավետ յուրացնել նյութը, զարգացնել ինքնուրույնության, համագործակցային, հետազոտական աշխատանք կատարելու բազում հմտություններ, օրինակ՝ տեղեկույթի որոնման, հավաքման, մշակման և այլն: Սակայն այդ հմտությունների ձեռքբերումը սովորողների կողմից երկարատև աշխատանքի արդյունք է, իսկ ուսուցչին հնարավորություն է տալիս կատարելագործել, հարստացնել իր մեթոդական մոտեցումները տարբեր խնդիրների լուծման ժամանակ: Այսօր մանկավարժների մեթոդական զինանոցը բավականին հարուստ է, սակայն բոլորովին այլ է դրանց կիրառությունը:

Համագործակցային աշխատանքի առավելությունները

Համագործակցային ուսուցումը՝ որպես այլընտրանքային մանկավարժական մոտեցում, մեծ ճանաչում է ձեռք բերել: Համագործակցային ուսուցման մեջ էական են ոչ միայնակադեմիական գիտելիքներ և հմտություններ սովորելը, այլև կարևոր է խմբային զարգացման մշակման միջոցով դառնալ հմուտ համագործակցողներ (համագործակցային հմտություններ) և գիտելիքների ակտիվ կիրառողներ (մտածողության հմտություններ): Համագործակցային ուսուցման իմաստն է՝

- Յուրաքանչյուր անհատի դարձնել ուժեղ անձնավորություն ժամանակակից հասարակության մեջ:
- Անհատին դարձնել ակտիվ և կարող լինելու խմբի անդամ և համագործակցելու⁷:

Եթե աշակերտներին պարզապես բաժանենք խմբերի և առաջարկենք միասին աշխատել, ապա դա չի նշանակում, որ նրանց մղել ենք արդյունավետ համագործակցության: Ոչ բոլոր խմբային աշխատանքներն են, որ

կարող են ապահովել համագործակցային ուսուցում: Շատ են պատահում դեպքեր, երբ ընդհանուր առաջադրանքը իրականացնելու ուղղությամբ խմբի ջանքերը արդյունք չեն ունենում: Առաջադրանքը, մեթոդը պլանավորվում և իրականացվում է այնպես, որ սովորողին մղի համագործակցության և նպաստի նրա ակտիվ մասնակցությանը ուսուցման պրոցեսին:

Փոքր խմբերով աշխատելու առավելությունները: Համագործակցային ուսուցման ընթացքում շատ կարևոր է խմբերի մեծությունը: Առավել արդյունավետ են համարվում 4-5 հոգուց բաղկացած խմբերը: Այդպիսի խմբերում աշակերտները առավել մեծ ակտիվություն դրսևորելու հնարավորություն ունեն: Չորս հոգանոց խմբերում կարևորվում է յուրաքանչյուր աշակերտի անհատական պատասխանատվությունը և միաժամանակ ձևավորվում է կոլեկտիվ աշխատանքի մթնոլորտ: Խմբի մեծությունը կախված է դասի նպատակից և ընտրված մեթոդից: Փոքր խմբերով աշխատանքը էապես մեծացնում է աշակերտի ակտիվությունը դասապրոցեսում: Ակնհայտ է, որ հնարավոր չէ արդյունավետ սովորել միայնդիտողի, լսողի, պասիվ վիճակում գտնվելով: Աշակերտն ավելի լավ է սովորում, երբ ակտիվ մասնակցում է գործընթացին: Փոքր խմբերով ուսուցումը կարևորվում է նաև այն առումով, որ դասարաններում աշակերտների խտության մեծացման արդյունքում զգալիորեն դժվարանում է ուսուցման ֆրոնտալ անհատական հարցման ձևերի կիրառումը: Երբ ուսուցիչն աշխատում է դասարան (մեծ) խմբի հետ, ապա աշակերտները արտահայտվելու, քննարկելու ավելի քիչ հնարավորություններ են ունենում: Փոքր խմբի պարագայում այդ հնարավորությունները շատ ավելի մեծ են: Փոքր խմբերով ուսուցումը ունի հետևյալ նպատակները :

- զարգացնում է խնդիրներ լուծելու կարողություն,
- ձևավորում է հաղորդակցման հմտություն,
- աշակերտները սովորում են միմյանցից,
- զարգանում է աշակերտների պատասխանատվության զգացումը
- միմյանց հաշվետու լինելու հատկությունը՝ խմբի ընդհանուր հաջողությունն ապահովելու հարցում
- խթանում է թիմային աշխատանքը, ապահով և նպաստավոր միջավայր է ստեղծում գիտելիքներն ու հմտությունները դրսևորելու համար, քննարկումների միջոցով ամրապնդվում է աշակերտների համոզմունքները,
- ընձեռում է ակտիվ մասնակցություն և ինքնադրսևորման հնարավորություն:

- **Համագործակցային ուսուցման տարրերն են.**

* դրական փոխկախվածության ապահովում, * դեմ առ դեմ փոխազդեցություն,

• անհատական հաշվետվություն և պատասխանատվություն,

- միջանձնային կամ փոքր խմբերով

աշխատանքի հմտություններ,

- խմբային գործընթացի մշակում,
- փոխներգործուն կամ ինտերակտիվ առաջադրանքի կատարում:

Համագործակցային ուսուցման տարրերի կիրառումը նպաստում է դասարանում նոր՝ համագործակցային միջավայրի ձևավորմանը, օգնում է ուսուցչին՝ հասկանալու համագործակցային ուսուցման էությունն ու պլանավորելու դասը, պայմաններ է ստեղծում ուսուցման պահանջներից է՝ Նշենք նաև, որ ժամանակակից կրթական գործընթացում կարևորվում է ոչ թե պատրաստի գիտելիքի մատուցումն ուսուցչի կողմից, այլ աշակերտին մասնակից դարձնելը այդ գիտելիքի ձեռքբերմանը: Համագործակցային մեթոդները թույլ են տալիս առավել արդյունավետ յուրացնել նոր նյութը, զարգացնել, ինքնուրույնության, համագործակցային հետազոտական աշխատանք կատարելու բազում հմտություններ, օրինակ՝ տեղեկույթի որոնման, հավաքման, մշակման և այլն: Սակայն այդ հմտությունների ձեռքբերումը սովորողների կողմից երկարատև աշխատանքի արդյունք է, իսկ ուսուցչին հնարավորություն է տալիս կատարելագործել, հարստացնել իր մեթոդական մոտեցումները տարբեր խնդիրների լուծման ժամանակ:

Այսօր մանկավարժների մեթոդական զինանոցը բավականին հարուստ է, սակայն բոլորովին այլ է դրանց կիրառությունը:

Համագործակցային ուսուցման մեթոդներ

Համագործակցային մեթոդների կիրառումն ինքնանպատակ չէ, դրանք պետք է ուղղված լինեն սովորողների ինչպես մտավոր ու զգայական կարողությունների, այնպես էլ ինքնուրույնության, սոցիալականացման և այլ հմտությունների զարգացմանը: Ուսուցիչը միանգամից մի դասի ժամանակ չի կարող օգտագործել մեթոդների հարուստ զինանոցը: Նա պետք է որոշակի դասի համար կատարի ուսուցման մեթոդի, հնարի ընտրություն: Ուսուցման մեթոդի հիմքում ընկած են այն խնդիրները, որոնք լուծվում են դասի ժամանակ կամ դասի որոշակի փուլում. բացի դասի նպատակից ու խնդիրներից: Մեթոդների ընտրությունը կախված է նաև.

- նյութի բովանդակությունից
- ուսումնական նյութի ծավալից և բարդությունից

• նոր գիտելիք ձեռք բերելու նկատմամբ

.աշակերտների շահագրգռվածությունից և համագործակցային

հմտությունների մակարդակից

• աշակերտների տարիքային առանձնահատկություններից

• ուսումնական ժամաքանակից

• ուսուցման նյութատեխնիկական պայմաններից

• ուսուցիչ- աշակերտ փոխհարաբերություններից

.դասարանում աշակերտների թվաքանակից

• ուսուցչի պատրաստվածության մակարդակից և այլն:

Մանկավարժական տեխնոլոգիաների, համագործակցային մեթոդների նկարագրությունները նպատակ չունեն առաջարկելու ուսուցման կազմակերպման հստակ դեղատոմսեր, բայց կարող են նախանշել դասավանդման արդյունավետության ապահովման բնութագրիչները:

Կրթական գործընթացի արդյունավետությունը պայմանավորված է այն հանգամանքով, թե ուսուցումը որքանով է ուղղորդված դեպի սովորողները և հասարակությունը, ինչպես են մատուցվում, գնահատվում սովորողների գիտելիքները, նրանց կարողությունները և հմտությունները:

Գոյություն ունեն համագործակցային ուսուցման տարբեր մեթոդներ, որոնք ունեն ինչպես նմանություններ, այնպես էլ տարբերություններ: Ստորև ներկայացնում են քիս համագործակցային ուսուցման մի շարք մեթոդներ: Դրանք են՝ աշակերտների թիմային առաջադիմություն, խճանկար, շրջագայություն պատկերասրահում, երեքբանալի նմեկկողպեք, հինգրոպեանոց ազատ շարադրանք:

1. Աշակերտների թիմային առաջադիմության մեթոդ:

Համագործակցային ուսուցման այս մեթոդը մշակվել է Ջոն Հոփկինսի համալսարանի պրոֆեսոր Ռոբերտ Սլավինի կողմից:

Այս մեթոդը խթանում է աշակերտների ուսումնառությունը:

Այս տեղեկան է այն հանգամանքը, որ գնահատվում է աշակերտների առաջընթացը:

Այս մեթոդը ըլուր ջի խթան է ցածր առաջադիմության մեջ աշակերտների համար, քան ի որն ույն ի սկսչն չին առաջընթացի պարագայում նրանք կարող են ներդրում ունենալ թիմի արդյունքում: Ի սկսմի ջին ու բարձր առաջադիմության մեջ աշակերտները պետք է մի կողմից օգնեն իրենց ցածր նկերին, մյուս կողմից կարողանան պահապանել ու բարելավել իրենց նախորդ ցուցանիշները: Այս մեթոդի առավելություններից մեկն էլ այն է, որ հնարավորություն է տրվում գնահատելու և՛ առանձին աշակերտների, և՛ խմբերին:

2. ԽՃանկար : ԽՃանկարը համագործակցային ուսուցման մեթոդ : Այն մշակվել և փորձարկվել է Տեխասի համալսարանում՝ Էլիոթ Առնսոնի և նրա գործընկերների կողմից այնուհետև լրամշակվել է Սլավինի և վերջինիս գործընկերների կողմից: ԽՃանկարը դասարանում կարող է կիրառվել տարբեր ձևերով: Ներկայացնենք դրանցից մեկը:

Աշակերտներին կարելի է բաժանել չորս կամ հինգ անդամ ունեցող տարրասեռ խմբեր: Յուրաքանչյուր խմբին տալ լրասիմեկ հատված նաշխատելու համար որոշակի ժամանակ: Այն լրանալուց հետո խմբերը ներկայացնում են իրենց հատվածը, կարդում են, բառերը բացատրում, դուրս գրում ուղղագրական արժեքներ կայացնող բառեր, դրանցով կազմում նախադասություններ, կատարում լեզվական նաշխատանքներ նախ: Յուրաքանչյուր խումբ սովորում է դասի մեկ հատվածը, բայց արդյունքում սովորում են ամբողջ դասը՝ դադարեցնելով նաշխատանքը ու շաղի լրսելով բոլոր խմբերի պատասխանները: Կարող է ունենալ նաև փորձագետների խումբ՝ «Ջիգատ 2», որի փուլերն են

- նյութի ուսումնասիրությունն տեղեկատվության հավաքում
- աշխատանք փորձագիտական խմբում
- աշխատանք ուսումնական խմբում
- ավարտական աշխատանք
- ամփոփում

3. Շրջագայություն պատկերասրահում: Սա «ԽՃանկար» մեթոդի տարատեսակ է, որին պատկան է փոխանակել տեղեկություններ, մշակել գաղափարներ և կատարել անդրադարձի նշանակարգացնելը սելու, ինքնուրույն աշխատելու, քննադատաբար և ստեղծագործաբար մտածելու, ցածրաձայն խոսելու, աշխատանքի արդյունքը ներկայացնելու հմտություններ: Կրտսեր տարիքի աշակերտների հետ աշխատելիս խմբերին կարելի է տալ նույն առաջադրանքը կամ խնդիրը: Աշխատանքը վերջացնելուց հետո համեմատելով մյուս խմբերի աշխատանքների հետ՝ աշակերտները հետադարձ կապեն ապահովում:

4. Երեք բանալի և մեկ կողպեք: Աշխատանքը կարելի է կատարել զույգերով կամ խմբով: Այս մեթոդը կարելի է կիրառել այնպիսի դասերի մաստի ընկալման փուլում, որոնք բավականին ծավալուն են, նույն նյութին կամ երևույթին վերաբերող մի շարք հատկանիշներ կան: Աշակերտներին առաջարկում ենք դասից դուրս գրել երեք նախադասություն (երեք բանալի), որը կարևոր է այդ նյութը յուրացնելու համար բնագրից ընտրել մեկին նախադասություն (կողպեք), որը կամփոփի, կընդհանացնի ասելիքը, միտքը, գաղափարը:

5. Հինգրոպեանոց ազատ շարադրանք: Հինգրոպեանոց ազատ շարադրանք մեթոդը կարող է կիրառվել ինչպես դասի թանման փուլում, այնպես էլ կշռադատման՝ ելնելով դասին պատակից կթեմայից: Ընտրում ենք թեման և առաջարկում հինգ

րոպեի ընթացքում ազատորեն շարադրել իրենց մտքերը, որից հետո դադարեցնում են աշխատանքը և ունկնդրում մի քանիսի գրած շարադրանքը:

Համագործակցային դասի որպես արդյունավետ ուսուցման մեթոդ լինելը գնահատելու համար կատարել են հետևյալ հետազոտությունը՝

1. դասը վարել են ավանդական մեթոդներով, գրանցել են և՛ առավելությունները, և՛ թերությունները:

2. դասը վարել են համագործակցային ուսուցման մեթոդով (երեք բանալի և մեկ կողպեք), դարձյալ գնահատել արդյունքները:

Դիտարկում կատարել են 9-րդ դասարանում գրականությունից: Աշակերտները դասի թեման լավ էին յուրացրել (յուրաքանչյուրն իր ունակությունների չափով), ներկայացրին համակարգված, հստակ ձևակերպումներով: Իմ կողմից հնչեցրած հարցերին տալիս էին կոնկրետ պատասխաններ, իսկ այնպիսի հարցերի որոնք պահանջում էին վերլուծություններ, դատողություն անելու կարողություններ, աշակերտները տալիս էին կցկտուր, գրեթե առանց հիմնավորումների պատասխաններ, բանավոր խոսքի ձևակերպման մեջ խեղճանում էին:

Ես հասկացա, որ կա խոսք կառուցելու խնդիր, քանի որ աշակերտները ունեցել են բանավոր խոսք ձևավորելու թերացումներ: Որոշեցի նույն աշխատանքը կազմակերպել համագործակցային ուսուցմամբ՝ «Երեք բանալի և մեկ կողպեք» ժամանակակից մեթոդով:

Աշակերտներին առաջարկում են դասից դուրս գրել երեք նախադասություն (3 բանալի) կամ պարբերություն (մեկ կողպեք), որը կամփոփի, կընդամենացնի ասելիքը: Տարբեր աշակերտներ կընտրեն տարբեր բանալիներ և կողպեքներ:

Դասարանը բաժանում են երեք խմբի: Խմբերը նախապես ուսումնասիրած են լինում թեման:

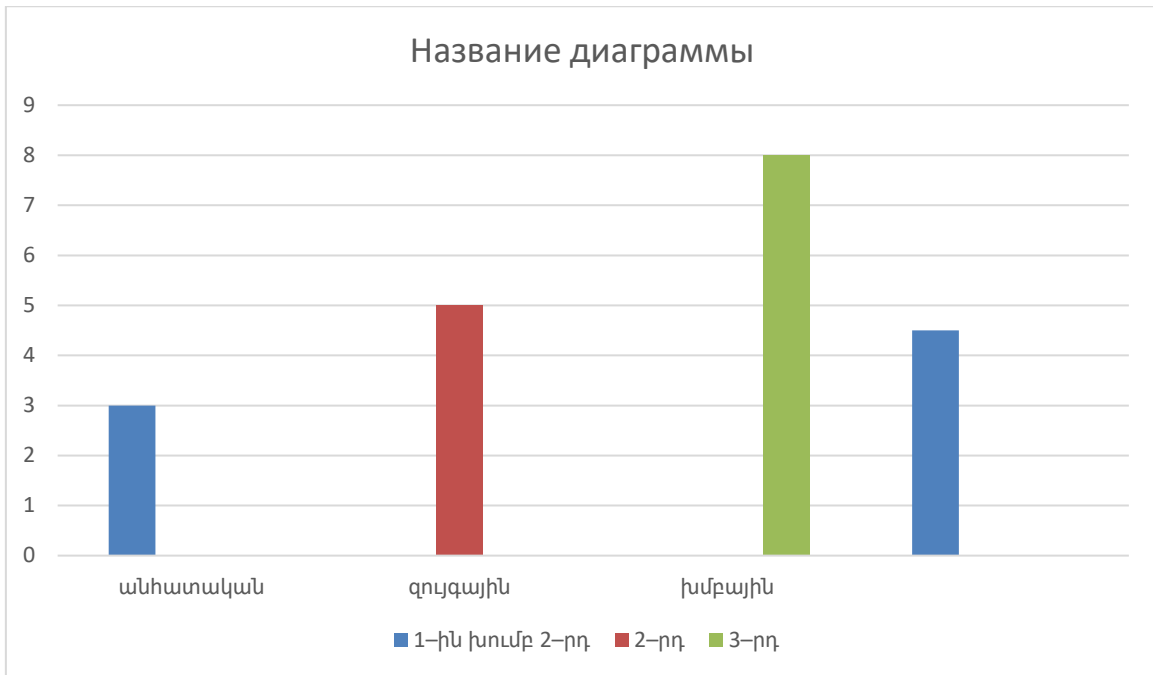
I խումբն աշխատում է անհատական

II խումբը՝ գույգային

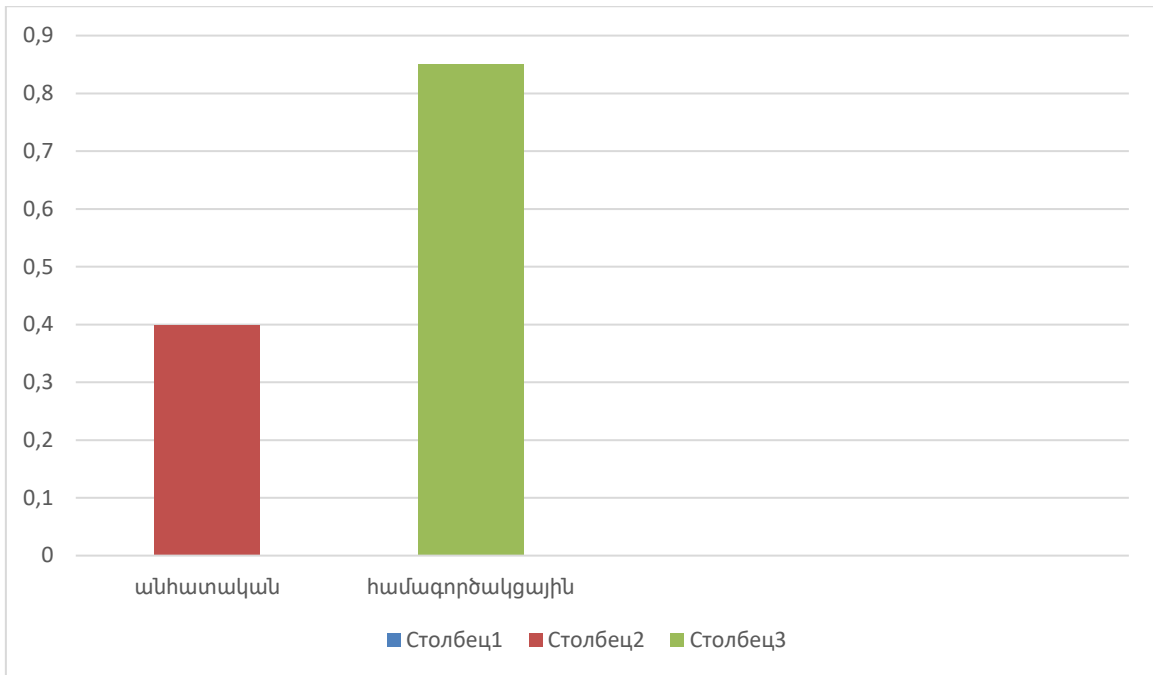
III խումբը խմբային

Խմբերը քննարկում են և դուրս են բերում «բանալիները» (3 նախադասություն), ապա ձևակերպում են որպես մեկ ամփոփ միտք, որը հանդիսանում է խմբի կողպեքը: Այնուհետև գնահատում են խմբերին՝ ներկայացնելով գնահատականը: Գնահատում են միավորային գնահատականով:

Ստուգման ժամանակ պարզեցի, որ 7 և բարձր գնահատական ստացել են I խմբի 10-ից 3-ը, II խմբի 10-ից 5-ը, III խմբում ընդգրկած լինելով նաև թույլ աշակերտներին 7-ից բարձր ստացան 8-ը: III խմբի գնահատումը կատարել են անհատապես՝ հաշվի առնելով իրենց մասնակցությունը ու իմ հարցերին պատասխանելու հմտությունը:



Այսպիսով «Երեք բանալի և մեկ կողպեք» ուսուցման ժամանակակից մեթոդի կիրառումը նպաստեց իմ նպատակի իրականացմանը. ապահովեցի բոլոր սովորողների մասնակցությունը, համագործակցությունը, ուսուցանվող նյութի առավել խորքային իմացությունը: Աշակերտները ինքնուրույն կարողացան գտնել հիմնական գաղափարներն արտահայտող նախադասությունները և հիմնավորեցին, կարողացան բնութագրել կերպարներին, առանձնացրին դրական և բացասական կողմերը, փոխեցին վերջաբանը: Միմյանց լրացնելով, փոխօգնությամբ պատասխանը հնչեց ավելի գեղեցիկ, խոսքը դիպուկ, ստեղծագործական մասում պահպանեցին գեղարվեստական երկին բնորոշ տարրերը: Այս երկու աշխատանքները իրականացնելուց հետո հազմեցի համեմատական բնութագրի և պարզ դարձավ, որ առաջին ուսուցման ժամանակ ես իմ նպատակին հասա 40 %-ով, երկրորդի ժամանակ 85 %-ով:



Եզրակացություն

Ուսուցչի արդյունավետ աշխատանքի նախապայմաններից մեկը ուսուցման բազմազան միջոցներին տիրապետելն է: Այս իմաստով ուսուցման նոր մեթոդների ու եղանակների իմացությունը շատ կարևոր է համագործակցային ուսուցման ներդրումը Հայաստանում իր հետ բերեց մեծ առաջընթաց ուսուցման և ուսումնառության գործընթացում: Մանկավարժական նշանակությունից բացի, այն ունի նաև հասարակական գործառույթ: Հայաստանում, ինչպես ամբողջ աշխարհում, ակնհայտ է, որ մարդիկ կարիք ունեն աշխատելու խմբերով, ուստի համագործակցային բազմազան հմտություններ են անհրաժեշտ խմբային աշխատանքն արդյունավետ դարձնելու համար: Համագործակցային մանկավարժության նպատակն այնպիսի մեթոդների կիրառումն է, որոնք ուսման գործընթացը վերածում են սոցիալական շփման: Հիմնական իմաստն աշակերտների՝ որպես գործընկերների խմբի համագործակցությունն է: Գոյություն ունեն համագործակցային կրթության և ուսուցման բազմաթիվ մեթոդներ: Այս մեթոդներից յուրաքանչյուրի համար գոյություն ունեն համատեղ աշխատանքի տարատեսակ եղանակներ, վարժություններ և առաջարկություններ: Համագործակցային մեկ ճիշտ մեթոդ գոյություն չունի, սակայն կա համագործակցային մի քանի եղանակ, և ավելին՝ ներկայումս գոյություն ունեն հարյուրավոր վարժություններ և կազմակերպման եղանակներ: Հետևաբար, ուսուցիչները կարող են այս կամ այն մեթոդը որդեգրելու փոխարեն ընտրել տվյալ մանկավարժական իրավիճակին համապատասխանող լուծում, իսկ այլ իրավիճակում՝ կիրառել այլ լուծումներ: Դասալսումների ժամանակ ուսուցիչների կողմից կիրառվում են բազում մեթոդներ, սակայն դրանք գրեթե միշտ կա՛մ չեն հասնում տրամաբանական ավարտին՝ դասի նպատակին, կա՛մ էլ ժամանակի մեջ չեն տեղավորվում, խմբերը համասեռ չեն կազմվում, խմբերում թիմային աշխատանքը չի ստացվում, ոչ բոլոր և են ակտիվություն ցուցաբերում, անհրաժեշտ պահանջները կա՛մ չեն հատկանում, կա՛մ էլ թերի են կատարում: Ցանկացած նոր աշխատանք կատարելիս կարող են բայափայտվել բազում թերություններ, որոնք շտկվում, ճշգրտվում են աշխատանքի բազմակի կրկնության արդյունքում:

Համագործակցային ուսուցումը նպաստում է.

- անձի զարգացմանը և անհատականության ձևավորմանը
- հոգեբանական և ֆիզիկական առողջության ապահովմանը

1. Ս. Վ. Գյուլբուդադյան <<Հայոց լեզվի մեթոդիկա>>

2. Հայեցակարգ Հայաստանի Հանրապետության հանրակրթական ծրագրեր իրականացնող ուսումնական հաստատություններում հ. լեզվի և գրականության դասավանդման, 2017

3. Դավթյան Մ., Գրիգորյան Ք., Արնաուդյան Ա., Ջոհրաբյան Ա., Հովհաննիսյան Գ., Օհանովա Ի., «Կրթակարգի մշակման և ինտեգրման մոտեցումներ», Ձեռնարկ ուսուցիչների համար, ԱՅՌԵՔՍ, Երևան, Տիգրան Մեծ, 2004, 319 էջ 3.

Հովհաննիսյան Ա., Հարությունյան Կ., Խրիմյան Ս., Խաչատրյան Ս., Բայաթյան Ն., Ալեքսանյան Լ., Պուրուկուրու Վ. Համագործակցային ուսուցում. Ձեռնարկ, Երևան: «Անտարես»: 2006. 122 էջ:

4. Վեսա Պուրուկուրու Համագործակցային ուսուցում, վերապատրաստողի ուղեցույց, Երևան: «Անտարես»: 2006, 95 էջ:

5. Խաչատրյան Ս.Գ., Ուսուցման ժամանակակից մեթոդների կիրառումը, Գյումրի, 2006, 96 էջ:

6. Վարդումյան Ս., Ջաղինյան Ն., Հարությունյան Լ., Գարի Վարելլա, Ժամանակակից մանկավարժական մոտեցումներ, Երևան, «Նոյյան տապան» հրատ., 2005, 402 էջ:

7. Ա. Է. Ափոյան , Համագործակցային ուսուցումը տարրական դասարաններում, Գիտական տեղեկագիր, Գյումրու Մ. Նալբանդյանի անվան պետական մանկավարժական ինստիտուտ, 2014, էջ 336

Հավելված

Դասի օրվա պլան

Ամփոփման դաս

Առարկա՝ մայրենի

Դասարանը՝ 5-րդ

Կիսամյակը՝ 1-ին

Դասիտիպը՝ Ամփոփման դաս

Դասիտևոդությունը՝ 1 դասաժամ (45 րոպե)

Թեմա տիկ խումբ՝ «Իմ բարձրանուն, իմ քաղցրանուն»

Օգտագործվող նյութեր, տեխնիկական միջոցներ՝ տեղեկատվական և հաղորդակցական տեխնոլոգիաներ՝ պրոյեկտոր, համակարգիչ, դասագիրք, պաստառներ:

Սովորողների ուսումնական գործունեության կազմակերպման եղանակները՝ ֆրոնտալ, անհատական, խմբային, զույգերով:

Ուսուցման տեխնոլոգիաներ՝ համակարգչային ուսուցման տեխնոլոգիա, համագործակցային ուսուցման տեխնոլոգիա:

Ուսուցման մեթոդներ՝ նախագծային ուսուցման մեթոդ, բացատրական-ցուցադրական մեթոդ, զրույց, զեկույց, համառոտ դասախոսության մեթոդ:

Ամբողջական պատկերներ և դասին պատակ՝

Դասին պատակն է՝

Զարգացնել «հայրենիք» հասկացության վերաբերյալ պատկերացումները.

Ձևավորել մոդելներ ստեղծելու լեզվի հանձնելու հմտություններ.

Խթանել սովորողների համագործակցային հմտությունների զարգացումը.

Զարգացնել հաղորդակցական և համագործակցային կարողությունները.

Ձևավորել վարժ, արտահայտիչ և հասկանալով կարդալու ունակություններ.

Ձևավորել տեքստի ուսումնասիրության հմտություններ.

Ամրակայել ստեղծագործական հմտությունները.

Զարգացնել քննական մտածողություն.

Ձևավորել ինքնակազմակերպման և ինքնադրսևորման հմտություններ.

Զարգացնել բանավորն գրավոր կապակցված խոսք.

Զարգացնել հետազոտական կարողություններ.

Ընդլայնել աշխարհաճանաչողական գիտելիքները.

Խորացնել բառի ուղիղ և փոխաբերական իմաստների տարբերակման շուրջ գիտելիքները:

Վերջնարդյունքները

Մոփոքողը կկարողանա՝

✓ սահմանել «հայրենիք» հասկացությունը,

✓ մոդելավորել իրենց պատկերացումները «հայրենիք» հասկացության վերաբերյալ,

✓ սահմանի այն ամենն, ինչը կարող է դառնալ հայրենիքի կերտման հիմքը,

✓ արտահայտի սեփական տեսակետը, բերիպար գիմնավորումներ,

կատարի ընդհանրացումներն պարզ դասակարգումներ,

✓ քննարկի իր ցանկությունները, ճանաչի ներկայացնի իր

զգացումները՝ մտքերն արտահայտելով պարզ հասկանալի ձևով,

պահպանի հայերենի ուղղախոսական կանոնները,

✓ տարբեր ձևերով նեղանակներով վերարտադրի լսածը, ընթերցածը, դիտածը,

✓ նկարագրի տարաբնույթ երևույթներ, ցույց տադրանց փոխկապակցվածությունը,

✓ մասնակցի քննարկումների, բանավեճերի, լսին հասկանաարտահայտված մտքերը,

ներկայացնի իր մտեցումները, հանդես գա փաստարկված խոսքով

✓ տարբեր ձևով ներկայացնի մտքերն ու զգացումները լսածի, տեսածի, զգացածի,

ընթերցածի, իրեն հետաքրքրող հարցերի մասին նպատասխանի տրված հարցերին,

✓ նկարագրի առարկաներն երևույթներ՝ օգտագործելով հատկանիշ ցույց տվող բառեր

✓ հասկանալով լուռն Բարձրաձայն ընթերցի գրական նգիտահանրամատչելի տեքստեր՝

պահպանելով կարդալու համապատասխան արագությունը

✓ գտնի բացատրության կարիք ունեցող բառերի իմաստը բառարանների ցկամայլադրյուր

ներից, մեկնաբանի դրանց կիրառությունը համատեքստում,

✓ գրավոր խոսքում պահպանի տեքստերում հանդիպած բառերի ուղղագրությունը

✓ ընկալիզեղարվեստական ստեղծագործության կերպարային,
տրամաբանական և զգայական միասնությունը,

✓ համեմատի ի տեղի հակադրի հայրենիքի վերաբերյալ տարբեր արտահայտությունները,
✓ արդյունավետ համագործակցի հաղորդակցվի ընկերների հետ՝ ստանձնելով որոշակի
պատասխանատվություն, դրսևորելով համբերատար և բարեհամբույր վերաբերմունք,
✓ հարգանքով վերաբերվի մարդկանց նրանց արտահայտած տեսակետներին:

Ընդհանրական խաչվող հասկացություններ՝

Օրինաչափություն. Որոշակի սկզբունքով կրկնվող երևույթներ. հայրենիքը
բնութագրող նույնական, հայրենիքին վեհություն, կարևորություն հաղորդող
արտահայտություններ

Պատճառն հետևանք. Պատճառահետևանքային կապը հայրենիքի՝ ամենամեծ
հրաշալիքը համարվելու գործում:

Կառուցվածքն գործառույթ. Ի՞նչն են ընտրում խմբերը որպես հայրենիքի
ամենաբնութագրական հայտանիշ:

Կայունությունն փոփոխություն. Հայրենասիրական արժեքներ և իրավիճակով
պայմանավորված ընտրություն:

Անհատներն հարաբերություններ. Հայրենիքի շուրջ ձևավորված կապեր:

Ժամանակն տարածություն. Որտե՞ղ է տեղակայված մեր հայրենիքը և ի՞նչ
իրադարձություններ են ծավալվում մեր հայրենիքի շուրջ:

Անհատական մշակութային արժեհամակարգ. Մեր սերն առ հայրենիք,
մարդու ստեղծած արժեքների ազդեցությունը հայրենանվեր գործունեության
ուղղությամբ:

Փոփոխությունն զարգացում. Բնականորեն կամ ուղղորդված փոփոխությունները,
որոնք ապահովում են զարգացում:

Միջառարկայական կապեր՝

- Մանկական և գիտահանրամատչելի գրականություն. Թեմային վերաբերող
այլեքիայթերի, պատմվածքների, առակների իրնթերցումն անարկում:

- Կերպարվեստ. Հայրենիքին վերաբերող
տարբերոճերիևժանրերինկարներիդիտում,
դրանցշուրջպատմություններիհյուսում, քննարկվողթեմաներով

- նկարների, տարբերնյութերովաշխատանքներիստեղծում (խճանկար, ծեփում, ապլիկացիա, կոլաժ), ինքնաշենգրքույկներինկարագարդում, պաստառներիձևավորում, ինքնաարտահայտումգույներիմիջոցով:

- Տեխնոլոգիա. խմբայինաշխատանքիմիջոցովտարբերնյութերով և
ինքնաարտահայտումպատկերներիմիջոցով:

Գնահատում՝ 1-4-րդդասարաններումև 5-
րդդասարանիառաջինկիսամյակումմիավորայինգնահատումչիիրականացվում:

Ընթացիկգնահատումըկատարվումէբնութագրմանմիջոցով, իսկ,
որպեստարեկանամփոփիչգնահատական,

կազմվումէյուրաքանչյուրսովորողիուսումնականառաջադիմությանբնութագիրը՝ համ
աձայնկրթությանպետականկառավարմանլիազորվածմարմնիսահմանաձկարգի:

Տնայինաշխատանք. Քանիորամփոփման դասընախատեսվածէմեկ
դասաժամիհամար, տնային աշխատանքը տրվել էր նախապես՝ առաջարկելով
նախապես բաժանված խմբերով իրականացնել նյութերի նախապատրաստում,
մշակում, դերաբաշխում:

Դասիանդրադարձ.

Տնայինստեղծագործականաշխատանքիբնութագրերիվերլուծությանարդյունքումուս
ուցիչըվերէհանումսովորողներիթյուրմբոնումները՝ դրանցանդրադառնալուևուղղորդ
ողհարցադրումներովշտկումներանելունպատակով:

Դասիընթացը (նկարագրություն)

Նախապատրաստական աշխատանքներ

Նախորդ ժամին աշակերտները նախապես բաժանվել են խմբերի և ուսուցչի
կողմից ստացել իրենց առաջադրանքները:

1-ին խումբ՝ «Հայրենի՝ք, իմ բարձրանու՛ն, իմ քաղցրանու՛ն»:

2-րդ խումբ՝ «Հայրենի՝ք, իմ տուն»,

3-րդ խումբ՝ «Մայր-հայրենիք»,

4-րդ խումբ՝ «Հայրենիքը տարվա տարբեր եղանակներին»:

Սկիզբ (խթանում)

Ուսուցչի կողմի սովորողներին ողջունում, հաճախելիության գրանցում:

Օրվա դասի նպատակի և վերջնարդյունքների սահմանում:

Ուսուցիչը «Համառոտ դասախոսություն» մեթոդով դասարանին է ներկայացնում հայրենիքը որպես գերագույն արժեք, որից հետո աշակերտների օգնությամբ գրատախտակին գծվում է հայրենիքը բնութագրող արժեքների ծառը: Ծառը կազմվում է թեմայի վերաբերյալ հարցադրումների արդյունքներով, մասնավորապես՝

- Ի՞նչ է հայրենիքը ձեր պատկերացմամբ:

- Ի՞նչ էք հասկանում «հայրենիք» ասելով:

Ուսուցիչը, դրսևորելով աշակերտակենտրոն մոտեցում, համատեղ ամփոփում է ներկայացված պատասխանները և արդյունքում համակարգում արտահայտված մտքերը:

Հիմնական մաս (իմաստի ընկալում)

Սովորողները նստում են նախապես 4

սովորողից բաղկացած խմբերով: Սովորողներին առավելագույնս ներգրավելու համար խմբի ներսում նախապես կատարվել է դերերի բաշխում, որպիսիք են՝ իրենց ստացած առաջադրանքի առանձին հատվածների ընթերցող, մտքերը գրառող, ժամանակի կառավարումը վերահսկող, վերջնարդյունքը ներկայացնող: Սովորողներին տրամադրվում է աշխատանքի կատարման ուղեցույց, որում մասնավորապես նշված է, որ սովորողները առանձին խմբերով ընթերցում են իրենց առաջադրանքի նյութը, խմբային աշխատանքի միջոցով դուրս են բերում այդ հատվածի ընդհանրական միտքը, կազմում են գեկուցման ենթակա գաղափարը: Խմբերի ներկայացուցիչները հակիրճ ներկայացնում են իրենց խմբի ընտրած ընդհանուր հատկանիշների վերաբերյալ գրառումները, իսկ ուսուցիչը հետևում է, որ խմբերում կրկնություններ չլինեն:

Ամփոփման մաս

Իրենց աշխատանքները ներկայացնում են սահիկահանդեսի և պաստառների միջոցով: Այս աշխատանքում ակնհայտ են դառնում աշակերտների ունեցած գիտելիքներն ու կարողությունները:

Խմբերի սեղաններին դրված են իրենց կողմից պատրաստված նկարներ, որոնք բնութագրում են յուրաքանչյուրի առաջադրանքը ըստ դասագրքի:

Ուսուցիչն ամփոփում է խմբերի կատարած աշխատանքը՝ հիմք ընդունելով նրանց կողմից դուրս բերված հիմնական մտքերը՝ որպես խմբային աշխատանքի վերջնարդյունք: Ուսուցիչը, մատնանշելով մեր հայրենիքի համար ծանրագույն շրջանը, մեջբերում է Հ.Սահյանի խոսքերը. «Հավատա՛լ մեր սպասած լավագույն օրերին, հավատալ մարդուն, աշխարհին, սեփական ուժին և արժանապատվությանը: Կանք ու կլինենք: Բարձրանանք ինքներս մեզանից»:

Ամփոփումից հետո և արդեն իսկ ներկայացված նյութի հիմքով ուսուցիչն առաջարկում է կազմել նախագիծ՝ «Իմ բարձրանուն, իմ քաղցրանուն» թեմայով:

Նախագծի թեմա՝ «Իմ բարձրանուն, իմ քաղցրանուն»

Հիմնական գաղափար.

Յուրաքանչյուր մարդու համար աշխարհի ամենամեծ հրաշալիքն իր հայրենիքն է:

Նպատակը.

Հայրենիքի՝ գերագույն և առաջնային արժեքի ներլուգադափարի ընկալումը՝ առանց տարածաժամանակային սահմանափակումների:

Ակնկալվող արդյունքները. Սովորողները.

- կկարողանան մեկնաբանել, թե որն է հայրենիքը, արդյո՞ք այն միայն տարածք է, թե ունի անցյալով կերտված պատմություն,

- կկարողանան համեմատել տունը և հայրենիքը,

- կկարողանան դիտարկել մոթեր պարը հայրենիքի հետ զուգահեռ,

- կդիտարկեն հայրենիքը տարբեր եղանակներին,

կառանձնացնեն հիմնական բնութագրիչները:

Հարցեր.

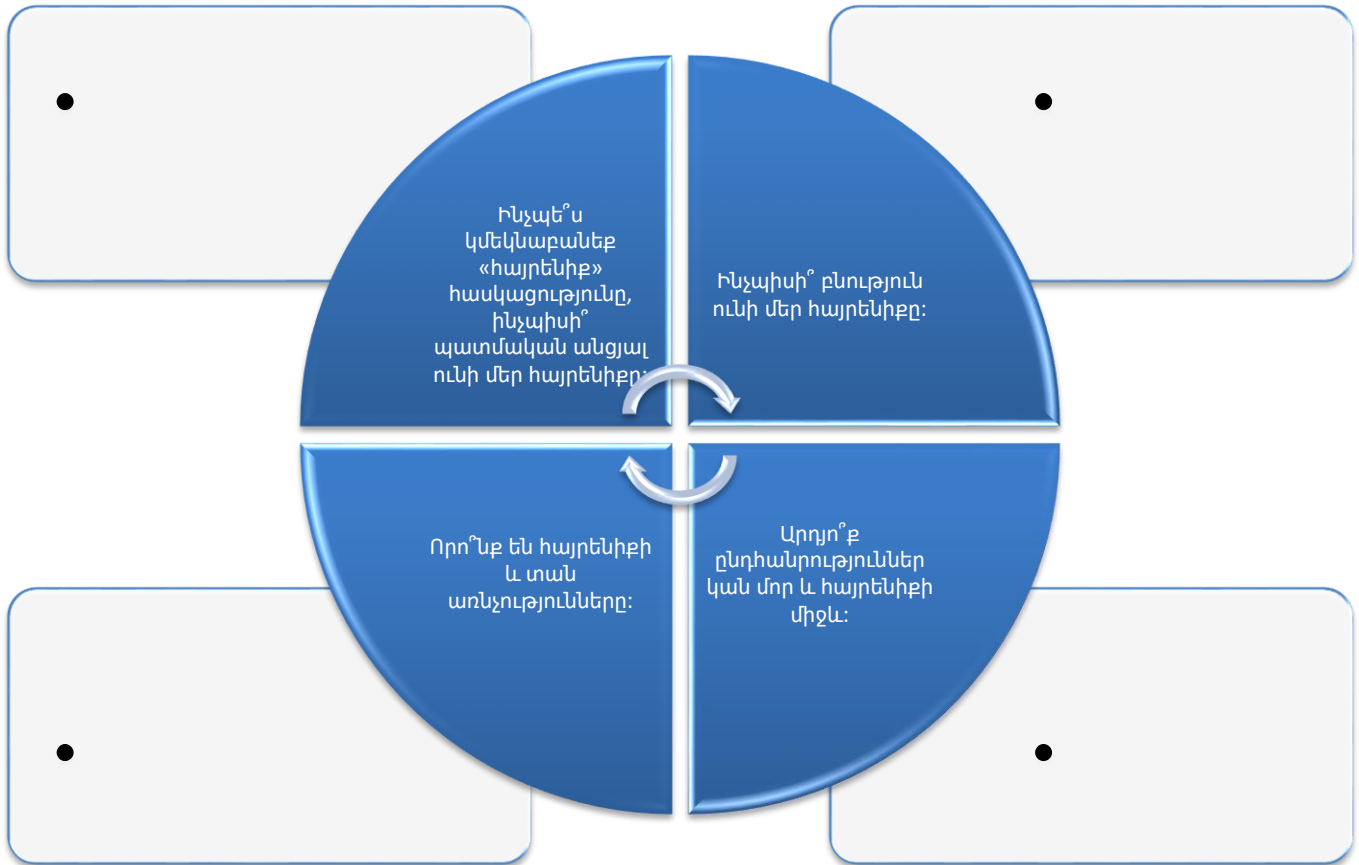
- Ինչպե՞ս կմեկնաբանեք «հայրենիք» հասկացությունը,

ինչպիսի՞ պատմական անցյալ ունի մեր հայրենիքը:

-Ինչպիսի՞ բնություն ունի մեր հայրենիքը:

-Որո՞նք են հայրենիքիև տան առնչությունները:

-Արդյո՞ք ընդհանրություններ կան մորև հայրենիքի միջև:



Գրիգոր Զոհրապի <<Այրին>> նորավեպի հերոսուհու՝ Ջարդարի կերպարը
(դասի պլան <<Գրականություն>> առարկայից)

Դասարանը- 8-րդ

Դասի նպատակները –

1. Աշակերտները ընկալեն Զոհրապի ներկայացրած աշխարհը:
2. Հասկանան արևմտահայերեն խոսքը:
3. Աշակերտներին գեղարվեստական խոսքի միջոցով համոզել, որ պանդխտությունը հայի համար աղետ է:
4. Յույց տալ Զոհրապի ռեալիզմը հերոսներ և միջավայր կերտելիս:

Դասի կահավորումը – Զոհրապի մեծադիր նկարը, գրքերը, վահանակներ՝ գրողի ասույթներով, պատի թերթ, <<Այրին>> նովելի նկարազարդումներ (աշակերտների կողմից կատարված)

Միջառարկայական կապ – Հայոց լեզվի հետ (արևմտահայերենի ընկալում, բացատրություն), հայոց պատմության հետ (արևմտահայ իրականությունը 19-րդ դարի վերջին – 20-րդ դարի սկզբին, պանդխտությունը՝ սոցիալական, բարոյական աղետ), կերպարվեստի հետ

Մեթոդներ, հնարներ – Վերլուծել, փոքրիկ շարադրանք, մտազրոհ, տեքստային աշխատանք, խմբային աշխատանք

Դասի տիպը – Համակցված

Դասի ընթացքը

1. Կազմակերպչական մաս

2. Անցած նյութի հարցում (<<Զոհրապի ներկայացրած աշխարհը>>)

ա. Ստագրոհ՝ ինչպիսի՞ն է Զոհրապի հերոսների աշխարհը

բ. Բնութագրել Մարտիրոսին

գ. Ներկայացնել Զոհրապի պատկերած միջավայրը

դ. Ասել արևմտահայերեն բառերի ու քերականական ձևերի արևելահայերեն տարբերակները

3. Նոր նյութի հաղորդում

Խթանում

Դասարանը բաժանվում է խմբերի, և հանձնարություն է տրվում մտորել այս հարցի շուրջը՝ <<Ինչու՞ է Զարդարը այրի>>: Աշակերտների պատասխանները ուղղորդում և լրացնում է ուսուցիչը:

Իմաստի ընկալում

Հանձնարարվում է գտնել հերոսուհուն բնութագրող հատվածները, նրան առնչվող հանգամանքները: Այնուհետև հանձնարարվում է փոքրիկ շարադրություն՝ <<Զարդարի լուռ ցավերը>>: Կարդում են ութ-տասը աշակերտներ:

Կշռադատում

Աշակերտները բնութագրում են հերոսուհուն, ներկայացնում նրա ողբերգության հիմքերը, պանդխտությունը՝ որպես հայի ճակատագիր և չարիք: Կատարվում են դատողություններ հոգեբանական նրբերանգների, գրողի վարպետության ու սրտացավության վերաբերյալ: Խոսվում է <<Այրին>> ստեղծագործության մասին՝ որպես նորավեպի:

Անդրադարձ

Հանձնարարվում է գտնել հերոսուհուն ամենաբնորոշ հատկանիշը, կապը միջավայրի հետ, նմանությունը մյուս հերոսի՝ իր ամուսնու հետ:

Գնահատում

Գնահատվում են տասը – տասներկու աշակերտներ:

Տնային առաջադրանք

Հանձնարարվում է մտորել այս հարցի շուրջը՝ <<Այրին միայն գո՞հ էր, թե՞ ...>>, և ամբողջացնել շարադրությունը: Նաև վերնագրել նորավեպի հատվածները և կատարել տեքստային ու բառային մանրակրկիտ աշխատանք

Օրվա պլան

Դասարան – 7-րդ

Ամսաթիվ – 22.09.2023թ.

Դասի թեման – «Գոյականի թիվը» թեմայի ամփոփում

Դասի տիպը-Ամրապնդման դաս

Դասի նպատակը- Տարբերել եզակի գոյականը հոգնակիից

Դասի խնդիրները – Թիմային աշխատանք և ինքնուրույն մտածողություն
Վերջնարդյունքը - 1.Ներկայացնել գոյականի՝ հոգնակիում ստացած վերջավորությունները

2.Կազմել եզակի թվով դրված գոյականների հոգնակի թիվը

3. Բացատրել գոյականի հոգնակիի կազմության շեղումները

4. Խմբավորել հավաքական և հոգնակի թվով գոյականները, թվարկել նրանց տարբերությունները:

Մեթոդները - Մտազրոհ, T-աձև աղյուսակ, համագործակցային ուսուցման մեթոդ
Կոմպլետենցիաները - Լեզվական կոմպլետենցիա և գրագիտություն: Սովորողները տիրապետում են հայոց լեզվին, գրավոր և բանավոր կերպով գրագետ հաղորդակցվում են մայրենի լեզվով և այլ օտար լեզուներով՝ ըստ լեզվական կանոնների և իրավիճակների:

Առաջադրական բայեր- համեմատել, գտնել տարբերությունները, բացատրել:

Դասի ընթացքը - Դասարանը բաժանվում է չորս խմբի: Յուրաքանչյուր խումբ ստանում է իր առաջադրանքը:

Առաջադրանքը հետևյալն է՝

1) Բառաշարքից դուրս գրել մեկ առարկա ցույց տվող բառեր (եզակի)

2)Բառաշարքից դուրս գրել մեկից ավելի միատեսակ առարկաներ ցույց տվող բառեր(հոգնակի)

3) Բառաշարքից դուրս գրել գոյականներ, որոնք չունեն եզակի թիվ, դրանք միշտ հանդես են գալիս հոգնակի թվով

4) Բառաշարքից դուրս գրել գոյականներ, որոնք չունեն հոգնակի թիվ, դրանք հանդես են գալիս եզակի թվով Այնուհետև հանձնարարել լրացնել T-աձև աղյուսակը: Այնուհետև աշակերտներին հանձնարարել ներկայացնել գոյականի թիվը անգլերենում: Հանձնարարել գտնել տարբերությունները:

Տնային աշխատանք – Կազմել տրված բառերի հոգնակին և հետևել ուղղագրությանը: Աշակերտներին գոյականի թվի մասին գաղափար տալուց հետո վերջնարդյունքը պետք է լինի լեզվական կարողունակության ձևավորելը: Լեզվական կարողունակություն ձևավորելու համար աշակերտներին հանձնարարել վերհիշել, թե ինչպես են կազմում գոյականի հոգնակի թիվը անգլերենում, նշել նմանությունը և տարբերությունը:

