



« Կրթությունն առանց սահմանի » 34

ԱՎԱՐՏԱԿԱՆ ՀԵՏԱԶՈՏԱԿԱՆ

ԱՇԽԱՏԱՆՔ

Թեմա՝ «ՏՀՏ կիրառումը երաժշտության
դասաժամերին >»

Կատարող՝ Նարինե Ղալեչյան

Դպրոց՝ Երևանի, Ռուբեն Միրոյանի անվան թիվ 77

հիմն. դպրոց

Առարկա՝ Երաժշտություն

Կազմակերպություն՝ Կրթությունն առանց սահմանի

Խմբի պատասխանատու՝ Էլլադա Հովհաննիսյան

Երևան 2023

Բովանդակություն

Ներածություն3

ՏԵՍԱԿԱՆ ՄԱՍ

1.Ժամանակակից երարաժշտական կրթության խնդիրները և
նպատակները.....4

2.ՏՀՏ գործիքների կիրառումը որպես դասի ուսուցման արդյունավետ
միջոց.....5

3.ՏՀՏ-ի կիրառումը դասի տարբեր Էտապներում:
.....6

4.Դասապրոցեսների տարբերությունը ավանդական մեթոդների և
ՏՀՏ-ի տեխնոլոգիաների կիրառման
դեպքում.....7

5.Երաժշտության դասի ժամանակ կիրառվող ինտերակտիվ մեթոդներ
.....11

Եզրակացություն.....14

Օգտագործած գրականության
ցանկ.....15



ՆԵՐԱԾՈՒ ԹՅՈՒՆ

Կրթության արդիականացման ժամանակակից պայմաններում
փոխվում են դպրոցների և ուսուցիչների նպատակներն ու

խնդիրները: Շեշտը տեղափոխվում է գիտելիքների ձեռքբերումից դեպի կառողությունների ձևավորում:

Գործնականում դա արտահայտվում է հաղորդակցման հմտությունների, սոցիալական իրավիճակներում գուժելու կարողությունների և հմտությունների ձևավորման մեջ պատասխանատվություն ստանձնելու ունակության դեպքում , զարգացնում է թիմային աշխատանքի հմտություններն ու ինքնազարգացման կարողությունը:

Ներդրվում են մանկավարժական նորարական մոտեցումներ, որոնք հաշվի են առնում և զարգացնում սովորողների անհատական առանձնահատկությունները:

Ժամանակակից կրթական ծրագրերը կարող են դիտվել որպես կրթության որակի բարձրացման, աշակերտների ծանրաբեռնվածության նվազեցման, ուսումնական ժամանակի առավել արդյունավետ օգտագործման հիմնական պայման:

ՏԵՍԱԿԱՆ ՄԱՍ

1.Ժամանակակից երաժշտական կրթության խնդիրները և նպատակները

Խնդիրներ`

- նոր կրթական տեխնոլոգիաների ներդրում,
- ինտեգրված ուսուցում հիմնաված միջառարկայական կապի՝ արվեստի և տարբեր առարկաների փոխազդեցության վրա,
- երաժշտական կրթության ժամանակակից մեթոդների կիրառում, դարձնելով կրթական գործունեությունն ավելի տեսողական և ինտենսիվ,
- դիդակտիկ միջոցների կիրառման սկզբունքներ

Նպատակներ՝

- ✓ մշակել և ստեղծել նորարական տեխնոլոգիաների հայեցակարգը և մեթոդները,
- ✓ վերլուծել երաժշտության դասերին նորարական տեխնոլոգիաների կիրառման ներկա փորձը
- ✓ տեսականորեն հիմնավորված ներկայացնել երաժշտության դասերին SՅՏ –ի կիրառման անհրաժեշտությունը
- ✓ գտնել դասավանդման գործունեությունը զարգացնելու ուղիները ՀՀ ԿԳՄՍ պետական կրթական չափորոշիչների պահանջների իրականացման համար:

Ուսուցչի կրթական գործունեության մեջ SՅՏ-ի օգտագործումը հնարավորություն է տալիս միաժամանակ վերարտադրել տեղեկատվությունը հետևյալ տեսքով.՝ տեքստ, գրաֆիկական պատկեր, ձայն, խոսք, տեսա-նյութ: Այս ամենը երեխաների

զարգացման համար ստեղծում է հիմնարար միջոցներ:Պրակտիկան ինձ ցույց է տվել, որ ՏՀՏ-ից օգտվելիս երեխաների հետաքրքրությունը դասերի նկատմամբ զգալիորեն մեծանում է, իսկ ճանաչողական կարողությունների մակարդակը՝ բարձրանում:

Ուսուցչի գործունեության մեջ ՏՀՏ-ի կիրառման շնորհիվ հնարավոր է՝

- կրթությունը դարձնել ժամանակակից, կրթական գործունեությունն ավելի մոտեցնել ժամանակակից երեխայի աշխարհայացքին, քանի որ նա ավելի շատ նայում և լսում է, քան կարդում և խոսում, նախընտրում է օգտագործել տեխնիկական միջոցների օգնությամբ ստացված տեղեկատվությունը,
- ժամանակ խնայել թե՛ ուսուցչի, թե՛ երեխայի համար, բարձրացնել ուսումնական գործունեության խտությունը, հարստացնել այն նոր բովանդակությամբ,
- օգնել ուսուցչին նյութը հուզական և պատկերավոր ներկայացնելու ունակության մեջ:

2.ՏՀՏ գործիքների կիրառումը որպես դասի ուսուցման արդյունավետ միջոց

ՏՀՏ-ի կիրառման դեպքում համակարգային մոտեցումը թույլ է տալիս լուծել մի շարք խնդիրներ՝

Կրթական`

- բարձրացնել առաջադիմությունը
- ապահովել յուրաքանչյուր աշակերտի նկատմամբ անհատական մոտեցում

Ուսուցողական`

- զարգացնել երաժշտական հմտությունները
- զարգացնել կոմպյուտերային, տեխնիկական միջոցների հետ աշխատելու հմտությունները
- զարգացնել հանձնարարված աշխատանքի վերաբերյալ եզրահանգումներ անելու կարողությունները

Դաստիարակչական`

- արժևորել գիտելիքի անհրաժեշտությունը և պահանջը
- ձևավորել ուսուցման գործընթացի նկատմամբ դրական վերաբերմունք
- դաստիարակել հայացքների և տեսակետների անձնային որակներ

3.ՏՅՏ-ի կիրառումը դասի տարբեր էտապներում

Աղյուսակ 1 ¹

Անցածի ստուգում , գնահատում	Նոր դասի ոլսումնասիրություն	Գիտելիքի ամրապնդում, ամփոփում
<p>Թեմայից աշակերտների իմացության ստուգում՝ Աշակերտերին նախապես հանձ- նարարվել է կազմել խաչբառ : Մեկ կամ մի քանի աշակերտ աշխատանքները ներկայացնում են Էլեկտրոնային գրատախտակին՝</p>	<p>Նոր նյութի մատուցում Էլեկտրոնային գրատախտակի կիրառմամբ՝ Աշխատանքը կատարվում է Էլեկտրոնային տեսադասի ձևով և քննարկմամբ : Ուսուցիչը կիրառում է ոլսուցման փոխներգործուն</p>	<p>Թեստային առաջադրանքների կատարում՝ Էլեկտրոնային գրատախտակի միջոցով սխալ պատասխանների բացահայտում և ուղղում, գնա-հատում:</p>

¹ <https://cyberleninka.ru/article/n/primeneniye-informatsionno-kommunikativnyh-tehnologiy-kak-sposob-povysheniya-tvorcheskoy-aktivnosti-shkolnikov-na-urokah-muzyki/viewer>

<p>լուծվում է դասի ընթացքում այլ աշակերտների կողմից:</p> <p>Աշակերտների կողմից ինքնուրույն մշակած նյութի ներկայացում սահիկաշարի օգնությամբ:</p> <p>Անցած երգի կրկնությունն խմբով, անհատական:</p> <p>Նվագակցության համար կիրառվում է Էլեկտրոն-նային դաշնամուր, առդիո մեղեդային ֆոն ,կարանկե MP 4 տարբերակները:</p>	<p>մեթոդը</p> <p>Աշակերտի կամ ուսուցչի ստեղծած սահիկաշարի դիտում և քննարկում:Այստեղ առավելու-թյունը կայանում է նրանում, որ ցանկացած պահի ուսուցիչը կարող է վերադառնալ նախորդ սլայդերին՝ ամրապնդելու նոր միտքը,</p> <p>աշակերտների հետ քննարկելու և աշակերտների հարցերի դեպքում խնդիրը բացահայտելու:</p>	
---	--	--

4. Դասապրոցեսների տարբերությունը ավանդական մեթոդների ՏՀՏ տեխնոլոգիաների կիրառման դեպքում

Ավանդական մեթոդներ	Նյութը մատուցվել է ՏՀՏ-ի կիրառմամբ
Նոր նյութի մատուցման ժամանակ կիրառվել են հետևյալ միջոցները	
<p>Տեսական մասը ուսուցիչը մատուցում է աշակերտների հետ հարց ու պատասխանի միջոցով, գրատախտակի վրա կատարում գրառումներ: Դասի համար կան դիդակտիկ նյութեր, CD կամ MP4 ունկնդրման համար: :</p> <p>Ցուցադրվող նկարները անշարժ պատկերներ են, որոնք իրենց գույներով կամ պատկերներով այնքան էլ հետաքրքրություն չեն առաջացնում աշակերտների մոտ:</p>	<p>Մուլտիմեդիա սարքավորումներ (պրեզենտացիաների, սլայդերի, տեսահոլովակների, գրաֆիկական պատկերների տարրերի և տեխնիկայի ստեղծում և ցուցադրում):</p> <p>Ուսուցիչը համակարգիչն օգտագործում է որպես «Էլեկտրոնային գրատախտակ»՝ պատրաստի էլեկտրոնային սլայդներ, վիդեո կամ շնորհանդեսներ ներկայացնելու</p>

<p>Այդ ամենը ներկայացնելու համար ուսուցչից պահանջվում է երակարատև նախապատրաստական մանրակրկիտ և հետազոտական աշխատանք ::</p> <p>Դասի ակտիվ մաս՝ գործնական աշխատանք (թեստեր) թղթային տարբերակ ,ռեֆերատների ներկայացում ,խմբային և անհատական երգեցողություն, դերային խաղերգեր, աշխատանք տեսրերում՝ նոտագրություն, կարևոր ձևերպումների գրանցում և այլն) գիտելիքների ստուգում և գնահատում:</p>	<p>համար: Օգտագործելով PowerPoint-ի հզորությունը՝ ես մշակել եմ բազմաթիվ շնորհանդեսներ: Այս ծրագիրը թույլ է տալիս ամբողջությամբ հավաքել դասերի համար անհրաժեշտ բոլոր նյութերը, այնուհետև ցուցադրել դրանք ցանկալի հաջորդականությամբ Էկրանին, այնտեղ կցել վիեո, աուդիո ֆայլեր ունկնրման կամ տեսադիտման համար:</p> <p>Google Forms -ի միջոցով գիտելիքների ստուգում և գնահատում ,հարցումներ, թեստեր, տվյալների հավաքագրում:</p>
---	--

Ուսուցման ժամանակ նկատելի էր

<ul style="list-style-type: none"> - Աշակերտները ակտիվ են դասի սկզբնամասում , ուսուցիչ- աշակերտ երկխոսության եվ գործնական աշխատանքների ընթացքում: - Կան երեխաներ, որոնք պասիվ են և ետ են մնում դասընկերներից կամ հետաքրքրված չեն մատուցվող նյութով: - Ուսուցչից պահանջվում է մեծ ջանքեր բոլոր աշակերտներին ուսումնական պրոցեսին ներգրավելու համար 	<ul style="list-style-type: none"> - Մեծացել է երեխայի ստեղծագործական կարողությունը, բարձրացել է ճանաչողական կարողությունների մակարդակը , երեխաները դարձել են դասի ընթացքի մեծ մասնակիցը - Անհատական աշխատանքը համակարգչի հետ երեխային դարձրել է ինքնուրույուն - Էկրանը ձգում է երեխային , նա կլանված է, հետաքրքրված է դասով: Ֆրոնտալ հարցման դեպքում հաճախ դա չի հաջողվում ուսուցչին: - Ուսուցիչը ժամանակ է խնայել նոր նյութը
--	--

	<p>մատուցելիս և այն էլ ավելի բազմաբովանդակ է մատուցել</p> <ul style="list-style-type: none"> - Ուսուցչի և աշակերտի միջև ստեղծվել է փոխըմբռնման և փոխօգնության հարաբերություններ - Մեծացել է դասի նկատմամբ աշակերտների հետաքրքրությունը :
<p>Չետագոտական ուսումնասիրությունները հաստատեցին եղած կանխատեսումները</p>	
<ul style="list-style-type: none"> - Մեթոդական մշակումների և փաստաթղթերի մշտական թարմացում և հավաքագրում (երկարաժամկետ պլաններ, նոտաներ, խաղեր, երաժշտական ընտրություն և այլն) 	<ul style="list-style-type: none"> - Չնարավոր է դարձնել անցումը վիզուալից դեպի աբստրակտ մտածողությանը: - Ստեղծագործական խաղերի օգտագործումը լրացուցիչ մոտիվացիա է ստեղծում կրթական

<ul style="list-style-type: none"> - Անհրաժեշտ են կրթական գործունեության զարգացումներ, օրացուցային-թեմատիկ նոր և բազմաբովանդակ պլաններ - Ուսուցչից պահանջվում է մեծ քանակությամբ թղթային հաշվետվություն: 	<p>գործունեության ձևավորման մեջ.:</p> <ul style="list-style-type: none"> - ՏՀՏ-ի կիրառումը օգնում է փոփոխել ուսուցչի և աշակերտի համատեղ գործունեությունը, հուզական առումով այն ավելի ինտենսիվ դարձնել : - Անգամ հիպերակտիվ երեխաները, որոնց ուշադրությունը բավականին դժվար է երկար պահել, մեծ հետաքրքրությամբ են ընդունում մեծ էկրանին ներկայացված տեղեկատվությունը: - Ուսուցիչը ազատվել է մեծ քանակությամբ ցուցադրական նյութեր հավաքելու գործընթացից,
--	---

	<p>որին փոխարինել է համակարգիչը</p> <ul style="list-style-type: none"> - Ուսուցչի համար ստեծվել է դասավանդման մեթոդների առատ հնարավորություն : - Սահիկաշարերի ցուցադրումը ուսուցչին ազատել է բազմաթիվ նյութերի փաստա հավաքագրումից, որտեղ կարևորը կարճ թեզերն են, հակիրճ լրատվությունը, տեսադիտումը, ունկնդրումը: - Փոխվել է ուսուցչի գործունեության ռիթմը՝ ապահովելով աշակերտների համար դրական հուզական ֆոն:²
--	---

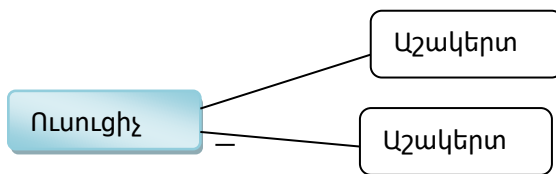
² <https://nsportal.ru/shkola/muzyka/library/2020/09/29/ispolzovanie-innovatsionnyh-tehnologiy-obucheniya-na-urokah-muzyki>

Աղյուսակ 2

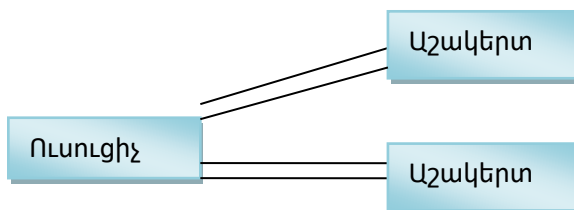
5.Երաժշտության դասի ժամանակ կիրառվող ինտերակտիվ մեթոդներ

Հիմնական մեթոդներն են՝

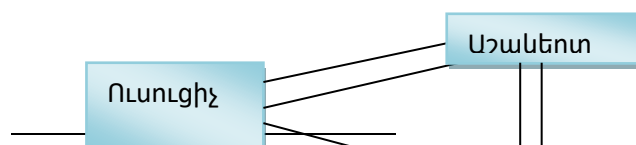
Պասիվ ձևի դեպքում ուսուցիչն է հանդիսանում ինֆորմացիայի գլխավոր և հիմնական կրողը, որը հաղորդում է աշակերտներին:



Ակտիվ ձևից ինֆորմացիայի հաղորդողը ուսուցիչն է, բայց այս անգամ աշակերտը պասիվ լսողի դերում չէ, այլ ակտիվ աշակերտ:



Ինտերակտիվ (փոխներգործուն)՝ այստեղ ուսուցիչը ուղղորդողի դերում է :Ինտերակտիվ մեթոդները կիրառվում են և՛ դասի և՛ գործնական պարապուկների, դաս-խաղի ժամանակ:³



³ <https://lib.amedu.am/article/3989>

Աշակերտ

Ինտերակտիվ կրթությունը իր մեջ ներառում է բազմաթիվ տեխնիկական միջոցներ և պետք է նշեմ դրանց կիրառելիություն մի քանի ձևեր`

Քննարկում, բանավեճ`թեմայի, հարցի խմբային քննարկում, լուծում, նոր հիմնավորումներ, որտեղ կարող են բախվել հակառակ տեսանկյուններ:

Նախագծեր`աշակերտը կամ մի քանի աշակերտ ընտրում են որևէ թեմա, կատարում հետազոտական որոնողական աշխատանքներ, ինքնուրույն մշակում այն և ներկայացնում այլ աշակերտներին:

Խաղեր(դերային,նմանակում` իմիտացիա և այլն): Այս մեթոդի առավելությունը կայանում է նրանում, որ այն կարելի է կիրառել տարրական դասարաններից սկսած:

Պետք է նշել «**Շրջված դասարան**» մոդելի կարևորությունը և փուլերը`

1 Ուսուցիչը ստեղծում է վիրտուալ կրթական միջավայր`

- ✓ տեսադաս,
- ✓ սահիկաշար,
- ✓ աշակերտների հետ հետադարձ կապի կրթական հեռավար հարթակի ընտրություն`քանի որ ուսուցչի հետ անմիջական շփման բացակայությունը փոխարինվում է սոցիալական ցանցն

օգտագործելու հնարավորությամբ և Էլեկտրոնային փոստով,
կապ հաստատելով ուսուցիչը ընտրում է աշակերտների հետ
հաղորդակցման ձևերն ու եղանակները:

2. Ուսումնական գործունեության կազմակերպում՝

- ✓ Ուսուցիչը որոշում է դասի հիմնական թեման և դասարանում
աշակերտների հետ աշխատանքի ձևերը, սովորողների համար
առաջադրանքների նախապատրաստումը:
- ✓ Մտածում աշխատանքի այնպիսի համակարգի մասին, որի
դեպքում կարող է բավականաչափ ուշադրություն դարձնել
յուրաքանչյուր աշակերտի: Պետք է կարևորել ուսուցչի կողմից
մշակված հիմնական աշխատանքը դասարանի աշակերտների
համար և հատկապես, եթե նրանք դա ինքնուրույն կավարտեն:

3. Աշակերտների գիտելիքների վերջնական գնահատումը:

Այս բոլոր **ինտերակտիվ մեթոդները** լուծում են ուսումնառության
կարևորագույն խնդիրները՝ աշակերտներին սովորեցնել սովորել
(սովորել սովորելու համար), զարգացնել քննադատական
մտածողություն, վերլուծելու կարողություն, սովորել ինչպես
ինքնուրույն գտնել տեղեկատվություն, ստեղծել տրամաբանական
կապեր և կայացնել հիմնավորված որոշումներ:

Աշակերտը սովորում է **գիտելիք ձեռք բերել ինքնուրույն**: Նա հասկանում է, որ կարող է ինֆորմացիա ստանալ տարբեր տեղեկատվական մատչելի աղբյուրներից: Այդպիսով ձևավորվում է երեխայի անկախությունը, բարձրանում է բուն ուսումնական գործընթացի որակը, առաջընթացը և արդյունավետությունը, քանի որ աշակերտի մոտ արթնանում է հետաքրքրությունն առարկայի նկատմամբ և հավատ սեփական կարողությունների նկատմամբ:

Աշակերտի մոտ զարգացնում են **սոցիալական հաղորդակցման հմտություններ**: Նա սովորում է առանց վեճի, կանոնները խախտելու արտահայտել սեփական կարծիքը, քննարկում անցկացնել, բանավիճել և ճիշտ պաշտպանել իր տեսակետը: Աշակերտը սովորում է հարգել այլ մարդկանց տեսակետները և ընդունել իր սխալը:

Ինտերակտիվ ուսուցման մեթոդը զարգացնում է նաև **ստեղծագործական հմտություններ և** հատուկ մտածելակերպ, քանի որ ուսուցիչը պետք է խրախուսի յուրաքանչյուր աշակերտի ակտիվ մասնակցությունը ուսումնական գործընթացին: Դաս-համերգների ժամանակ հանդիսատեսի արձագանքները նույնպես օգնում են հասնել դրան՝ քանի որ երաժշտության դաս-համերգներին շատ կարևոր է երեխաների բեմական պահ-վաճքը, երգերի կատարման

մշակույթը: Այդպիսի դասերին ցանկալի է կիրառվեն աշակերտների կողմից ստեղծած սահիկաշարերը (իմ պրակտիկայում աշակերտները սիրով և ոգևորությամբ են դա կատարում):

SՅՏ-ի կիրառումը օգնում է ազատվել աշակերտների նյարդային և մտավոր սթրեսի ավելացումից, թույլ է տալիս արագ փոխել աշխատանքի տարբեր ձևերը և ուշադրությունը , մի թեմայից մյուսին անցնել՝ կանխելով ավելորդ հոգնածությունը: Թեման ներկայացվում է այնպիսի ձևով, որը ինքնուրույն հեշտու-թյամբ յուրացվում է: Իսկ ուսումնական գործընթացը կառուցվում է այնպես, որ ուսումնական թեման ընկալվի արագ և արդյունավետ:

SՅՏ-ի կիրառմամբ գիտելիքների ստուգում և գնահատում ,հարցումներ, թեստեր, կամ հավաքագրել տվյալներ կարող ենք կազմել Google Classroom , Google Forms ի միջոցով, խաղային հարթակներ՝ Guizzz, LearningApps-ի միջոցով: Իմ դասավանդման պրակտիկայում կիրառված աշխատանքներից են՝

<https://forms.gle/CTpsgxGsktKVJQtQ8>

<https://docs.google.com/forms/d/e/1FAIpQLSeEFqm->

<MwtZYh8elnh2ixSi6mkzTJtC5JGKsBZ9kh8oBbmmHA/viewform>

<https://learningapps.org/display?v=ppnpriu520>

<https://learningapps.org/display?v=pu4iwppnj20>

<https://forms.gle/G53PCx8WkfPUFRXU7>



Երաժշտության դասը կազմակերպելիս ինտերակտիվ ուսուցման գործիքները`

1. Տեսահոլովակների հաջորդականություն` դրվագներ օպերաներից, բալետներից, մյուզիքլներից, երաժշտական ֆիլմերից, դասական և հանրաճանաչ երաժշտության համերգներից, կոմպոզիտորների կյանքի ու ստեղծագործության մասին պատմող գեղարվեստական և վավերագրական ֆիլմերից :
2. Անիմացիոն պատկերներ, որոնք խաղային ձևով աշակերտներին բացատրում են ուսումնական թեմայի հիմնական կետերը:
3. Տեսողական կոմպոզիտորների դիմանկարներ, համաշխարհային դասականների, ժողովրդական, հոգևոր և ժամանակակից երաժշտության երաժիշտ-կատարողների և խմբերի նկարներ, թեմատիկ նկարներ(պատկերազարդումներ` գեղանկարչության,

կիրառական արվեստի, քանդակագործության, գրաֆիկա),
հուշահամալիրների և թանգարանների նյութեր և այլն:

4. Առողիոտեքստեր, որոնք մեկնաբանում են երաժշտական մշակույթը, որոնք ուղղված են որոշակի դասի ծրագրի հիմնական հասկացությունների յուրացմանը:
5. Երաժշտական ստեղծագործությունների mp3(մինուս`առանց ձայնի նվագակցություն), կարակետ տարբերակներ, որոնք աշակերտներին թվային տեխնոլոգիայի հետ աշխատելու հնարավորություն են տալիս:
6. Ստեղծագործական (ինտերակտիվ) առաջադրանքներ, թեստեր` ուղղված ուսումնական նյութի ըմբռնմանը և աշակերտների երաժշտական գիտելիքների զարգացման հաջողությանը:

Այն բանից հետո, երբ դպրոցները համալրվեցին համակարգիչներով, սկսվեց պատրաստի Էլեկտրոնային կրթական ռեսուրսների ակտիվ օգտագործումը ուսումնական գործընթացում: Դասագրքերի Էջերում տեղադրված GR cod-երով ձայնային նյութերը հեշտացրել են երա-ժըշտական նյութերի որոնման գործընթացը, չնայած դասագրքերի փոփոխության դեպքում Էլ պետք է ցանկը թարմացվի :

Իմ աշխատանքում ես օգտագործում եմ նաև
ձայնասկավառակների հավաքածու՝ բաղկացած տարբեր
ոճերի և ժանրերի
ստեղծագործություններից նյասական, հանրամատչելի, ժողովր
դական և հոգևոր: Համակարգչային տարբեր ծրագրերի
շնորհիվ հնարավոր է դարձել երաժշտությունը ունկնդրել
բարձրորակ ձայնով: Իսկ թվային ձայնը նույնպես SRS միջոց է :
Կոմպյուտորային նվագարկիչները հարմար են երաժշտական
ստեղծագործությունների առանձին հատվածներ բազմաթիվ
անգամ ունկնդրելու, գլխավոր մեղեդին
(լեյտմոտիվը) մտապահելու և ինտոնացիաները
(ինչերանգները) վերլուծելու համար: Հնարավոր է նաև
երաժշտությունը լսելիս փոխել տեսողական պատկերները :
SRS տեխնոլոգիաները կիրառում եմ բոլոր դասարաններում:
Հատկապես տարրական դասարաններում երեխաներին շատ
են հետաքրքրում վիրտուալ դասերը:
Հեռահաղորդակցության (օնլայն) ուսուցման ժամանակ
նույնպես ինտերնետային ռեսուրսների կիրառումը դասը
դարձնում է նպատակային և կայացած, նպաստում է
ուսուցման և դաստիարակության համակարգային և ակտիվ
մոտեցման ներդրմանը:

Եզրակացություն

Պե՞տք է ՏՀՏ-ի կիրառումը «Երաժշտություն» առարկայի դասերին: Այո:
Այն ուսուցչի և աշակերտի գործունեությունը դարձնում է
արդյունավետ, դասը դարձնում գունեղ և տեսանելի, բարձրացնում է
սովորողի հետաքրքրությունը առարկայի հանդեպ:

Այսպիսով ՝ ՏՀՏ տեխնոլոգիաների կիրառումը երաժշտության
դասերին դիդակտիկ ունիվերսալ միջոց է, որը օգնում է մեծացնել
աշակերտների աշխարհայացքը, դարձնում ուսուցման պրոցեսը վառ,

հետաքրքիր և հիշվող: Ուսումնական պրոցեսը ուղղորդում է դեպի կոմֆորտ միջավայր՝ ընդգրկելով կրթական գործունեության բոլոր կողմերը:ՏՀՏ-ի շնորհիվ ուսուցիչը խնայում է ուսուցման ժամանակամիջոցի 30%-ը: Խնայելով ժամանակը , ուսուցիչը կարող է ավելացնել թեմայի խտությունը ` հարստացնելով այն նոր բովանդակությամբ:

Յետևաբար նշխատանքը, որը օգտագործվել է ճանաչողական գիտելիքների ձեռք բերման համար , ՏՀՏ-ի շնորհիվ արդարացված է:

Այն դպրոցի շրջանավարտներին նախապատրաստում է զարգացող հասարակության կյանքի պայմաններին:

Տեղեկատվական նոր տեխնոլոգիաների կիրառման շնորհիվ դպրոցը իրացնում է կրթության համընդհանուր զարգացման սոցիալական պատվերը:

ՕԳՏԱԳՈՐԾՎԱԾ ԳՐԱԿԱՆՈՒԹՅԱՆ ՑԱՆԿ

1. Ամիրջանյան . Յու.Ա, Սահակյան Ա.Ս. «Մանկավարժություն», Երևան,
2005 թ.

2. Հովսեփյան Վ.Ա., Գեղազիտական ուսմունքների պատմություն,
Եր.,1979:

3. <https://forum.amedu.am/forum>

4.Программа Intel® Skills for Innovation (Навыки для инноваций)
<https://skillsforinnovation.intel.com/>

5.<https://nsportal.ru/shkola/muzyka/library/2020/09/29/ispolzovanie-innovatsionnyh-tehnologiy-obucheniya-na-urokah-muzyki>

6.<https://cyberleninka.ru/article/n/primeneniye-informatsionno-kommunikativnyh-tehnologiy-kak-sposob-povysheniya-tvorcheskoy-aktivnosti-shkolnikov-na-urokah-muzyki/viewer>