

# ԵՍ ԵՎ ՇՐՋԱԿԱ ԱՇԽԱՐՀԸ

հանրակրթական դպրոցի  
3-րդ դասարանի դասագիրք



Մաս 1

ՀԱՍՏԱՏՎԱԾ Է ՀՀ ԿՐԹՈՒԹՅԱՆ ԵՎ ԳԻՏՈՒԹՅԱՆ ՆԱԽԱՐԱՐՈՒԹՅԱՆ ԿՈՂՄԻՑ



ՀՏԴ 502(075.3)  
ԳՄԴ 20.1 ց72  
Ե 580

**Ջեղիսակներ՝ Ա. Հովսեփյան, Ա. Կարապետյան, Գ. Հովհաննիսյան,  
Ն. Տողանյան, Ա. Գյուլբուդադյան, Լ. Ավագյան**

**Խմբագիրներ՝ Ա. Հովսեփյան, Ն. Տողանյան**

**Նկարիչ՝ Հասմիկ Կարապետյան**

Ե 580

Ես և շրջակա աշխարհը — 3: Մաս 1: Հանրակրթական դպրոցի 3-րդ դասարանի դասագիրք /Ա. Հովսեփյան, Ա. Կարապետյան, Գ. Հովհաննիսյան և այլք/ Խմբագիրներ՝ Ա. Հովսեփյան, Ն. Տողանյան; Նկարիչ՝ Հ. Կարապետյան. -Եր.: ՄԱՆՄԱՐ, 2020. -72 էջ:

ISBN 978-9939-62-224-8

ՀՏԴ 502(075.3)  
ԳՄԴ 20.1 ց72

© Հովսեփյան Ա., Կարապետյան Ա.,  
Հովհաննիսյան Գ., Տողանյան Ն.,  
Գյուլբուդադյան Ա., Ավագյան Լ., 2014  
© ՄԱՆՄԱՐ, 2014

# ԵՍ ԵՎ ԻՄ ՆՐՋԱՊԱՏԻ ՄԱՐԴԻԿ



## Դաս 1 Ընկերություն

Նորից սեպտեմբեր է, և դու դարձյալ դպրոցում ես: Ուրախ ես, որ եկել ես դպրոց, նորից հանդիպել քո սիրելի ընկերներին և ուսուցչին:

Արդեն երրորդ տարին է, ինչ դուք միասին եք սովորում, դասընկերներ եք: Այս ընթացքում հավանաբար շատ ուրախ օրեր եք անցկացրել. խաղացել եք, երբեմն վիճել եք, խռովել, հետո՝ հաշտվել:



Դիտիր նկարները և ասա՛, թե որ նկարն է քեզ դուր գալիս և ինչու:

Ընկերությունը պահպանելն այնքան էլ հեշտ չէ: Ընկերության մեջ շատ կարևոր են վստահությունն ու անկեղծությունը: Որպեսզի ընկերդ վստահի քեզ, պետք է համոզված լինի, որ դու



իրեն ճիշտն ես ասում: Դրանից ամենևին չի հետևում, թե դու պարտավոր ես ամեն ինչ պատմել ընկերոջդ: Բայց ինչ որ նրան ասում ես, պետք է ճիշտ լինի: Երբեք չի կարելի խաբել ընկերոջը: Մի օր կբացվի սուտը, և ընկերդ այլևս քեզ չի վստահի: Իսկ եթե չլինի փոխադարձ վստահություն, չի լինի նաև իսկական ընկերություն:

**Ընկերություն անել՝ նշանակում է նաև օգնել իրար և ուրախանալ մեկը մյուսի հաջողությամբ:**

Ընկերությունը միայն միասին խաղալը կամ ուրախանալը չէ: Այն նաև ընկերոջն օգնելն է, մանավանդ երբ նա դժվարություններ ունի: Երբ տեսնում ես, որ



ընկերդ օգնության կարիք ունի, մի սպասիր, որ նա քեզ դիմի, փորձիր օգնել նրան:

Ուշադիր նայիր նկարները: Ի՞նչ է պատահում, երբ երեք ընկերներից մեկը սայթաքում է և ընկնում: Այդ դեպքում դու ինչպե՞ս կվարվեիր:



*Ես արդեն գիտեմ...*

- Ընկերության մեջ շատ կարևոր են վստահությունն ու անկեղծությունը:

- Երբեք չի կարելի խաբել ընկերոջը:
- Ընկերոջը պետք է օգնել, մանավանդ երբ նա դժվարություններ ունի:



### Հարցեր և առաջադրանքներ

1. Երբևիցե օգնել ես ընկերոջդ, պատմիր այդ մասին:
2. Հիշիր մի դեպք, երբ դժվարության պահին քեզ օգնել է ընկերդ:
3. Ինչ ես կարծում, ընկերդ պետք է միշտ համաձայն լինի քեզ հետ, թե՞ ոչ:



### Վատ ընկերը

Երկու ընկեր գնացին անտառ որս անելու:

Հանկարծ նրանց առաջ մի արջ դուրս եկավ: Ընկերներից մեկը ծառը բարձրացավ, իսկ մյուսը պառկեց գետնին, շունչն իրեն քաշեց, որ արջը կարծի, թե նա մեռած է:

Արջը մոտեցավ նրան, հոտոտեց և մեռած կարծելով՝ թողեց գնաց:

Այդ ժամանակ ընկերը ծառից իջավ և ծիծաղելով հարցրեց.

– Արջը քո ականջին ինչ ասաց:

– Արջն իմ ականջին ասաց, որ մյուս անգամ քեզ նման ընկերոջ հետ անտառ չգնամ, որ վտանգ պատահելիս մենակ չթողնի ու փախչի:



(Ըստ Խաչատուր Աբովյանի)



## Ասացումներ

- Ոչ թե գանձն է ընկեր, այլ ընկերն է գանձ:
- Նա չէ ընկերը, ով խղճում է քեզ, այլ նա՝ ով օգնում է:

## Դաս 2 **Տղաներ և աղջիկներ**

Ո՞ւմ հետ ես ավելի շատ ընկերություն անում՝ տղաների, թե՛ աղջիկների: Հաճախ եք վիճում: Նման դեպքում հաշտվելու առաջին քայլն ուղքեր են անում՝ աղջիկները, թե՛ տղաները:

Մեր դասարանում շատ տղաներ ու աղջիկներ կան: Նրանք իմ դասընկերներն են: Մենք միասին ենք ոչ միայն դասի ժամանակ, այլև դասամիջոցին. միասին խաղում ենք, վազվզում:

Երբ ինչ-որ տոն է լինում կամ՝ որևէ մեկի ծննդյան օրը, մենք միասին զարդարում ենք դասասենյակը, հետևում, որ ամեն ինչ իր տեղում լինի: Այդ ժամանակ բոլորն էլ՝ տղա թե՛ աղջիկ, ինչ-որ գործով զբաղված են լինում: Երբ բոլորն են գործին մասնակցում, այն և՛ հեշտ է, և՛ հետաքրքիր:

Դասերից հետո մենք բոլորս միասին սիրում ենք բակում խաղալ: Խաղեր կան, որ տղաներն ու աղջիկները միասին են խաղում: Բայց խաղեր էլ կան, որ խաղում են միայն տղաները կամ միայն աղջիկները:

Թվարկե՛ք մի քանի խաղ, որ խաղում են միայն աղջիկները կամ միայն տղաները: Թվարկե՛ք խաղեր, որ խաղում են և՛ աղջիկները, և՛ տղաները:

Տանը նույնպես կան գործեր, որոնք սովորաբար անում են աղջիկները (մայրիկները, տատիկները): Օրինակ՝ մայրիկները և տատիկները շատ են սիրում գոր-





ծել, կարել, համեղ ճաշեր պատրաստել, իսկ հայրիկները և պապիկները զբաղվում են տան վերանորոգմամբ, ծանր իրերի տեղափոխմամբ և այլ այդպիսի գործերով:

Դիտե՛ք նկարները և դրանց վերաբերյալ հայտնե՛ք ձեր կարծիքը:



Շատ կարևոր է գիտակցել, որ տղան պետք է լինի քաջ, համարձակ, իսկ աղջիկը՝ կանացի ու նուրբ:

Բոլոր այն տարբերությունները, որ ունեն տղաներն ու աղջիկները, իրար լրացնում են և ոչ թե հակասում միմյանց:

Օրինակ, եթե դուք միասին կարգի եք բերում դասարանը, ապա տղաները դասավորում են նստարանները, ջուր են բերում, վերանորոգում են կոտրված դարակները, իսկ աղջիկները մաքրում են հատակը, նստարանները, ջրում են ծաղիկները և այլն: Սակայն սա չի նշանակում, որ նշված աշխատանքները հատուկ «տղայի» կամ «աղջկա» են: Եթե անհրաժեշտ է, ապա տղաներն էլ պետք է մաքրեն հատակը, ջրեն ծաղիկները կամ տանը իրենց հագուստը արդուկեն և այլն:



Պետք է միշտ հիշել, որ կարևոր չէ՝ տղա ենք մենք, թե աղջիկ, պետք է մեզ պահենք որպես բարեկիրթ, քաղաքավարի, բարի ու արդարամիտ մարդ:



### Ես արդեն գիտեմ...

- Երբ տղաներն ու աղջիկները միասին են ինչ-որ բան ձեռնարկում, այն ավելի հեշտ ու հետաքրքիր է լինում: Տղաների ու աղջիկների տարբերությունները իրար լրացնում են և ոչ թե հակասում միմյանց:
- Աղջիկ թե տղա, մենք պետք է մեզ պահենք որպես բարեկիրթ, քաղաքավարի մարդ:



### Հարցեր և առաջադրանքներ

1. Ձեր դասարանում տղաներն ու աղջիկները ավելի հաճախ միասին են խաղում, թե՛ առանձին-առանձին: Ո՞ր խաղերն են դրանցից ավելի հետաքրքիր անցնում:
2. Քո կարծիքով՝ ո՞րն է տղայի գործը և ո՞րը՝ աղջկա: Կա՞ն գործեր, որոնք տղաների կարծիքով աղջկա են: Իսկ աղջիկների կարծիքով՝ ո՞ր գործերն են, որ հատկապես տղաները պետք է անեն:

## **Դաս 3 Իմ իրավունքներն ու պարտականությունները**

Դպրոցում, տանը, փողոցում մենք հաճախ լսում ենք՝

- ես իրավունք ունեմ,
- դու պարտավոր ես,
- նա իրավունք չունի:





Իրավունքի ու պարտականության մասին մենք զրուցել ենք նաև երկրորդ դասարանում: Հիմա նորից կխոսենք այդ մասին:

Եթե մենք գրատախտակի մի կողմում գրենք մեր իրավունքները, իսկ մյուսում՝ պարտականությունները, ապա կունենանք մի երկար ցուցակ: Կտեսնենք, որ մենք իրավունք ունենք խաղալու, հանգստանալու, երաժշտություն լսելու և այլն: Մյուս կողմից մենք պարտավոր ենք դպրոց գնալ, դաս սովորել, հարգել միմյանց, պահպանել երթևեկության կանոնները և այլն:

Իրավունքի ու պարտականության մասին պետք է իմանալ, որ դրանք վերաբերում են ոչ միայն առանձին մարդկանց՝ ինձ, քեզ, նրան, այլև մեզ բոլորիս: Գուցե դա զարմանալի թվա. չէ՞ որ բազում խաղալը կամ երաժշտություն լսելը իմ իրավունքն է: Դա, իհարկե, այդպես է, բայց մյուսներն էլ իրենց իրավունքներն ունեն: Պետք է այնպես անել, որ գնդակ խաղալը կամ երաժշտություն լսելը չխանգարի ուրիշների հանգիստը: Մի խոսքով, պետք է այնպես անել, որ մեր խաղը կամ հանգիստը անցկացնելը չխախտի մյուսների իրավունքները: Իրավունքն ու պարտականությունը, այսպիսով, միշտ կապված են իրար:

Իրավունքն այն է, ինչ ես կարող եմ անել, պարտականությունն այն է, ինչ ես պարտավոր եմ, այսինքն՝ ես պետք է անեմ:



*Ես արդեն գիտեմ...*

- Ես իրավունք ունեմ. նշանակում է՝ ես կարող եմ դա անել:
- Ես պարտավոր եմ. նշանակում է՝ ես պետք է այդ անեմ:



### Հարցեր և առաջադրանքներ

1. Ի՞նչ ես հասկանում, երբ ասում ես՝
  - ես իրավունք ունեմ,
  - ես պարտավոր եմ:
2. Հիշիր մի դեպք, երբ չես կատարել քո պարտականությունը: Ի՞նչ եղավ այդ ժամանակ:



### Տերև ու ծառան



Լինում են, չեն լինում, երկու աղքատ ախպեր են լինում: Մտածում են՝ ինչ անեն, ոնց անեն, որ իրենց տունը պահեն: Վճռում են՝ փոքրը տանը մնա, մեծը գնա մի ունևորի ծառա մտնի, ռոճիկ ստանա, ուղարկի տուն:

Էսպես էլ մեծը վեր է կենում, գնում մի հարուստի մոտ ծառա մտնում:

Ժամանակ նշանակում են մինչև կկվի ձեն ածելը: Էս հարուստը մի չլաված պայման է դնում ծառային: Ասում է՝ «մինչև էն ժամանակը թե դու բարկանաս – դու հազար մանեթի տուգանք տաս ինձ, թե ես բարկանամ – ես տամ»:



– Ես որ հազար մանեթ չունեն, որտեղից տան,– ասում է ծառան:

– Բան չկա, փոխարենը ինձ տասը տարի ձրի կճառայես:

...Ասում է լավ. համաձայնում է:

Պայմանը կապում են, ու մտնում է ծառայության:

Մյուս օրը վաղ տերը վեր է կացնում ծառային, ուղարկում է արտը հնձելու:

– Գնա՛,– ասում է,– քանի լույս է, հնձի, որ մութն ընկնի, կգաս:



Ծառան գնում է ամբողջ օրը հնձում, իրիկունը հոգնած գալիս է տուն: Տերը հարցնում է.

– Էդ ո՞ր եկար:

– Դե արևը մայր մտավ, ես էլ եկա:

– Չէ, էդպես չի լինի: Ես քեզ ասել եմ՝ քանի լույս է պետք է հնձես: Արևը մայր մտավ, բայց, տես, նրա ախպեր լուսնյակը դուրս եկավ: Սա ինչ պակաս է լույս տալիս...

– Էդ ո՞նց կլինի...– զարմանում է ծառան:

– Հը՛, դու արդեն բարկանո՞ւմ ես,– հարցնում է տերը:

– Չէ, չեմ բարկանում... Ես միայն ասում էի՝ հոգնած եմ... մի քիչ հանգստանամ...– կրկրզում է վախեցած ծառան ու գնում է նորից հնձելու:



Հսձում է, հնձում, մինչև լուսնյակը մայր է մտնում: Բայց լուսնյակը մայր է մտնում թե չէ, դարձյալ արեգակն է դուրս գալիս: Ծառան ուժասպառ արտում վեր է ընկնում:

– Վայ, քու արտն էլ հարամ ըլի, քու հացն էլ, քու տված ռոճիկն էլ...– սկսում է հայհոյել հուսահատված:

– Հը՛, դու բարկանո՞ւմ ես,– կանգնում է գլխին հարուստը:– Եթե բարկանում ես, մեր պայմանը պայման է: Էլ չասես, թե քեզ հետ առանց իրավունքի վարվեցին:





Ու պայմանի ուժով ստիպում է՝ ծառան կան հազար մանեթ տուգանք տա, կան տասը տարի ձրի ծառայի:

Ծառան մնում է կրակի մեջ: Հազար մանեթ չուներ, թե տար հոգին ազատեր, տասը տարի էլ էս տեսակ մարդու ծառայելն անկարելի բան էր: Միտք է անում, միտք, վերջը հազար մանեթի պարտամուրհակ է տալիս էդ հարուստին, դառն ու դատարկ վերադառնում տուն:



– Հը, ինչ արիր,– հարցնում է փոքր ախպերը: Ու մեծ ախպերը նստում է, գլուխն էկածր պատմում, ինչպես որ պատահել էր:

– Բան չկա,– ասում է փոքրը,– դարդ մի անի. դու տանը կաց, հիմի էլ ես գնամ:

Վեր է կենում հիմի էլ փոքր ախպերն է գնում ծառա մտնում նույն հարուստի մոտ...

(Ըստ Հովհաննես Թումանյանի)

Կարդա՛ հեքիաթն ամբողջությամբ և տես, թե ինչ եղավ հետո:

Ինչպե՛ս վարվեց կրտսեր եղբայրը: Քո կարծիքով՝ իրավացի էր նա արդյոք:

#### **Դաս 4** **Իմ վարքը**

«Յոթ անգամ չափիր, մեկ անգամ կտրիր»: Դուք, հավանաբար, լսել եք ժողովրդական այս ասացվածքը: Այն մեզ սովորեցնում է կարևոր գործից առաջ լավ մտածել, ծանրութեթև անել և դրանից հետո միայն գործի անցնել: Չմտածված գործը, խոսքը, արարքը կարող են վատ հետևանքներ ունենալ:

Վերհիշիր որևէ դեպք, երբ քո որևէ արարքի համար ափսոսացել ես, համարել, որ ճիշտ չես վարվել:

Հիշիր, որ քո արարքները ոչ միայն դու ես գնահատում, այլև ուրիշները:

Դիտիր նկարները և գնահատիր նկարում պատկերված երեխաների արարքները:







Մեր կատարած քայլերը տարբեր հետևանքներ կարող են ունենալ ոչ միայն մեզ համար, այլև շրջապատի, մեր հարազատների ու ընկերների համար:

Երբեմն մեր որոշ արարքներ կարող են վտանգավոր լինել, ասենք, մեր անզգուշության հետևանքով կոտրված ապակին կարող է լուրջ վնասվածք հասցնել մեկնումեկին, իսկ չհանգցրած լուցկու հատիկը՝ հրդեհի պատճառ դառնալ:

Մարդուն կարող է վնաս հասցնել, վիրավորել նաև անզգույշ խոսքը: Իսկ մեր լավ վերաբերմունքը, խոսքը կամ օգնությունը կարող են մի ամբողջ օր լավ տրամադրություն հաղորդել դիմացինին:

Հետևաբար, մենք պետք է ուշադիր լինենք նաև խոսելիս: Եկեք ինչ-որ բան ասելուց կամ անելուց առաջ մտածենք, թե ինչի կարող է հասցնել մեր այս կամ այն քայլը:



### *Ես արդեն գիտեմ...*

- Որևէ կարևոր գործ սկսելուց առաջ պետք է լավ մտածել դրա հետևանքների մասին: Մեր արարքները ոչ միայն մենք ենք գնահատում, այլև ուրիշները: Արարքի ճիշտն ու սխալը որոշվում է դրա հետևանքներով:



### Հարցեր և առաջադրանքներ

1. Բացատրիր դասի սկզբում բերված ժողովրդական ասացվածքի իմաստը: Իսկ դու ի՞նչ ես մտածում որևէ կարևոր քայլ անելուց առաջ:
2. Թվարկիր քո շրջապատի մարդկանց կողմից թույլ տրված լավ և վատ արարքներ:
3. Մտածիր և գրիր վարքի մի քանի կանոն, որոնք դու կատարում ես կամ կուզենայիր կատարել: Այնուհետև համեմատիր քո գրածները ընկերոջդ գրածների հետ, ապա դասարանի համար միասին ստեղծե՞ք կանոններ:

Վարքի կարևոր կանոններից մեկն ասում է. «Մի արա ուրիշներին այն, ինչ չես ցանկանում, որ քեզ անեն»:



### Վաստակածքներ

- Շատ գիտես՝ քիչ խոսիր:
- Նախ մի՛տք արա, հետո գո՛րծ արա:
- Շատ լսիր, քիչ խոսիր:



### Թռռիկները

Վանիկը ընկերների հետ ֆուտբոլ էր խաղում:  
Այդ միջոցին մի ծեր տատիկ ցանկանում էր փողոցն անցնել: Նկատելով Վանիկին՝ նա խնդրեց.  
– Տղան, օգնիր ինձ մյուս մայթն անցնել:  
Տղան դժգոհ քիթը վեր ցցեց.



– Տատիկ, դու էլ ժամանամկ ես գտել... Չէն տեսնում, խաղում եմ... Ո՞ր է քո թռռնիկը՝ Գրիգորը, թող նա օգնի...

Այդ պահին նրանց նկատեց դպրոցից տուն վերադարձող Գրիգորը: Նա մոտեցավ տատիկին, զգուշությամբ ու խնամքով անցկացրեց մայթը: Քիչ հետո Գրիգորը հանդիպելով ընկերոջը՝ ասաց.

– Չէն ամաչում, Վանիկ... բա քեզ համար մեկ չի, թե ում տատիկն է, տատիկ է, պրծավ-գնաց, ուրեմն՝ պետք է օգնել...

– Ինչ ես խոսում, քո տատիկը առանց այն էլ մեր խաղը խանգարեց...



Գրիգորը ոչինչ չասաց:

Այդ դեպքից մի քանի օր էր անցել: Մի անգամ առավոտյան խանութ գնալիս Գրիգորը տեսավ, թե ինչպես

մի ծերունի տրուլեյրուսից իջավ: Ծերունին ճամպրուկը դժվարությամբ հասցրեց մինչև մայթ: Հետո նստեց ճամպրուկի վրա, հանեց թաշկինակը, սրբեց ճակատն ու գլուխը:

Գրիգորը այդ պահին անցնում էր ծերունու կողքով, մոտեցավ ու կամաց հարցրեց.

– Հեռո՞ւ ես գնում, պապի: Ես քեզ կարող եմ օգնել:

Հետո, առանց պատասխանի սպասելու, նրա ձեռքից վերցրեց ճամպրուկը:

– Շնտ ապրես, տղան, շնտ ապրես, – ասաց պապն ու ավելացրեց, – ես հեռու չեմ գնում: Ա՛յ, էն փողոցում եմ ապրում մերոնք:

Գրիգորը ժպտաց.

– Մենք էլ ենք այդ բակում ապրում, պապի:

Նրանք շարունակեցին զրուցելով քայլել առաջ:

Երբ Գրիգորն ու ծերունին մոտեցան, բակից դուրս վազեց Վանիկը: Նա ուրախ-ուրախ գրկեց ծերունուն ու բացականչեց.

– Պապի ջան, պապի, այդ դո՞ւ ես... Վանյ, ինչպես ես հոգնել...



Ու հանկարծ Վանիկը նկատեց Գրիգորին ու անոթից գլուխը կախեց: Ապա Գրիգորի ձեռքից վերցրեց ճամպուրուկը և շատ կամաց ընկերոջ ականջին ասաց.

– Շնորհակալություն, Գրիգոր...

Լ. Մեհրաբյան

Ինչո՞ւ Վանիկն անաչեց՝ տեսնելով իր ընկերոջը: Ինչպե՞ս էք գնահատում Գրիգորի վարքը:

### **Դաս 5 Միջավայրը, ուր ես ապրում եմ**

Ո՞ւմ հետ ես դու սովորաբար շփվում: Նշիր այն մարդկանց, ում հետ դու ավելի հաճախ ես շփվում օրվա ընթացքում՝ հայրիկը, մայրիկը, ուսուցչուհին... (շարունակիր թվարկել)

Օրվա ընթացքում մենք հաճախ տարբեր տեղերում ենք լինում և շատ մարդկանց հետ շփվում:

Դիտիր նկարները, որտեղ պատկերված է Հասանիկի մեկ օրը:







Օրվա ընթացքում նա տարբեր վայրերում է լինում և տարբեր մարդկանց հանդիպում:

Համեմատիր Հասմիկի օրը քո անցկացրած որևէ օրվա հետ. ի՞նչ նմանություններ և տարբերություններ կ'ընդունես:

Յուրաքանչյուր վայրում, ուր մենք լինում ենք, կարող ենք տարբեր իրավիճակների հանդիպել: Օրինակ, երբ մենք գրադարանում ենք, չպետք է բարձրաձայն խոսենք: Իսկ բակում կամ փողոցում, ճիշտ է, մենք խաղում ենք, երբեմն աղմկում, բայց ամեն ինչ չէ, որ կարող ենք անել: Օրինակ՝ չի կարելի թուղթը նետել գետնին, խանգարել հարևաններին և այլն:

Մենք տարբեր կերպ ենք մեզ պահում նաև տարբեր մարդկանց հետ շփվելիս: Բակում ընկերների հետ խաղալիս մենք մի փոքր ավելի ազատ ենք: Մեծերի, ան-



ծանոթ մարդկանց հետ մենք մեզ մի քիչ այլ կերպ ենք պահում: Այդ դեպքում մենք ավելի զուսպ ենք, ավելի քաղաքավարի:

Այսպիսով, այն վայրերը, որտեղ մենք հաճախ լինում ենք, այն մարդիկ, որոնց ճանաչում ենք, որոնց հետ շփվում ենք, կազմում են այն միջավայրը, որտեղ մենք ապրում ենք:



### Հարցեր և առաջադրանքներ

1. Մտածիր և պատասխանիր. ինչպե՞ս պետք է մարդ իրեն պահի՝
  - տանը,
  - գրադարանում,
  - մարզադահլիճում,
  - տրանսպորտում,
  - փողոցում:
2. Ի՞նչ չի կարելի անել՝
  - դասասենյակում,
  - խոհանոցում,
  - թատրոնում,
  - հյուր գնալիս:



### Ես արդեն գիտեմ...

- Մենք լինում ենք տարբեր վայրերում և շփվում տարբեր մարդկանց հետ:
- Յուրաքանչյուր վայրում մենք պետք է իրավիճակին հարմար ձևով մեզ պահենք:
- Այն վայրերը, որտեղ հաճախ լինում ենք, և այն մարդիկ, որոնց հետ շփվում ենք, մեր միջավայրն են:

# ԻՆՉՊԵՍ ԵՄ ԿԱԶՄԱԿԵՐՊՈՒՄ ԻՄ ԿՅԱՆՔԸ



**Դաս 6**

## Իմ առօրյան

### Օրվա ռեժիմ.

### օրվա խելամիտ կազմակերպումը

Համառոտ նկարագրիր, թե ինչպես է սկսվում քո օրը:

Նախորդ դասին մենք խոսեցինք այն մասին, որ բոլորս էլ օրվա ընթացքում տարբեր գործեր ենք կատարում, տարբեր վայրերում ենք լինում: Շատ կարևոր է նաև, որպեսզի մենք կարողանանք ժամանակին կատարել մեր բոլոր գործերը և չհայտնվենք նկարում պատկերված իրավիճակներում:



Դուք սովորում եք դպրոցում, որտեղ լինում եք համարյա ամեն օր և շատ ժամանակ անցկացնում այնտեղ: Դպրոցում ձեր օրն անցնում է խիստ ռեժիմով. այսինքն՝ դասերն սկսվում են ամեն օր՝ ճիշտ նույն ժամին, դրանց տևողությունը միշտ նույնն է, ամեն դասից



հետո լինում է դասամիջոց, երբ դուք հանգստանում եք, խաղում, նախաճաշում և այլն:

Շարունակիր թվարկել, թե էլ ինչով ես զբաղվում դասամիջոցին:

Դպրոցից հետո էլ դուք տարբեր բաներով եք զբաղվում: Ճիշտ է, դպրոցում չեք, սակայն էլի շատ անելիքներ ունեք: Օրինակ՝ դաս եք սովորում, գիրք կարդում, զբաղվում սպորտով, բակում խաղում, հյուր գնում, հեռուստացույց դիտում և այլն:


Շարունակիր թվարկել, թե էլ ինչով ես զբաղվում դասերից դուրս:

Շատ կարևոր է, որպեսզի դուք կարողանաք ամեն ինչ ժամանակին կատարել. ն՝ դասերը սովորել, ն՝ հյուր գնալ, ն՝ խաղալ: Որպեսզի ամեն ինչ հասցնեք, կարևոր է ճիշտ պլանավորել օրը, այսինքն՝ ունենալ **օրվա ռեժիմ**: Բացի այդ՝ պետք է նաև կարգապահ լինել, չուշանալ, ճիշտ ժամանակին կատարել նախատեսված գործերը:

Օրվա ռեժիմը օգնում է մեզ ամեն ինչ ժամանակին կատարել, չհոգնել և ունենալ լավ տրամադրություն:

Ուշադիր դիտիր նկարները և ասա՛, թե ինչով է նման և ինչով է տարբերվում քո օրվա ռեժիմը այս տղայի ռեժիմից:





Կարևոր է նաև այնպես պլանավորել օրվա անելիքները, որ օրվա վերջում համարես, որ օրդ հաջող է անցել և ինչ-որ ձեռքբերում ես ունեցել:

Ուշադիր դիտիր նկարները և ասա՛, թե որ դեպքում է տղան ճիշտ վարվում, իսկ որ դեպքում՝ ոչ:







Այսպիսով, շատ կարևոր է ունենալ օրվա ռեժիմ և հետևել դրան: Այդ դեպքում դուք ճիշտ կվարվեք, չեք հայտնվի դժվար իրավիճակներում և ամեն ինչ կհասցնեք:

### **Օրվա ռեժիմի նմուշ**

7.00	Վերկաց: Մարմնամարզություն
7.30	Լոգանք, նախաճաշ
8.30	Գնալ դպրոց
9.00 – 14.00	Դասեր
14.30	Ճաշ
15.00 –16.00	Հանգիստ, զբոսանք
16.00–18.00	Դասերի պատրաստում
18.00–19.00	Տնային գործեր
20.00	Ընթրիք
21.30	Նախապատրաստվել քնելուն
22.00	Բարի գիշեր



Կարդա՛ օրվա ռեժիմի այս նմուշը և փորձի՛ր կազմել քո օրվա ռեժիմը:





### Հարցեր և առաջադրանքներ

1. Օրական քանի՞ ժամ ես հատկացնում դասերդ սովորելուն:
2. Սիրո՞ւմ ես հեռուստացույց դիտել: Եթե այո, ապա ի՞նչ հաղորդումներ ես դիտում և օրական քանի՞ ժամ ես լինում հեռուստացույցի առջև:
3. Կազմի՞ր քո օրվա ռեժիմը արձակուրդների կամ տոնական օրերի համար:



### Ես արդեն գիտեմ...

- Շատ կարևոր է, որպեսզի մենք կարողանանք ամեն ինչ հասցնել կատարել՝ և՛ դասերը սովորել, և՛ հյուր գնալ, և՛ խաղալ:
- Ամեն ինչ հասցնելու համար կարևոր է ճիշտ պլանավորել օրը, այսինքն՝ ունենալ օրվա ռեժիմ:
- Օրվա ռեժիմը օգնում է մեզ ամեն ինչ ժամանակին կատարել, չհոգնել և ունենալ լավ տրամադրություն:

## Դաս 7

### Ժամանց

#### Աշխատանք և ժամանց:

#### Ինչպես կազմակերպել հանգիստը



Ուշադիր դիտիր նկարները և կարդա՛ հեքիաթը:

Մի անգամ մարդը գայլին հաց տվեց: Գայլը կերավ և ասաց.– Օ՛, շատ համով է: Ինչպե՞ս են հացը պատրաստում:







Մարդը ասաց.- Պետք է հողը փորել:

- Այդ ժամանակ արդեն կարելի է հացն ուտել,- հարցրեց գայլը:

- Դեռ ոչ: Պետք է հողը փխրեցնել, պարարտանյութ տալ, ցանել, սպասել մինչև ցորենը հասնի, հնձել, ապա ցորենը տանել ալրաղաց աղալու: Հետո այուրից հաց պետք է թխել: Ահա այդ ժամանակ արդեն կարելի է ուտել:

Այս ամենը լսելուց հետո գայլն ասաց.



- Օ՛, ինչքան աշխատանք և չարչարանք կա: Չէ՛, ճիշտ է, հացը համեղ է, բայց առանց դրան էլ կապրեմ:

Եվ այդպես մինչև այսօր գայլն ապրում է առանց հացի:

Մտածիր՝

- զորն է ճիշտ. աշխատելը, չարչարվելը, թե՛ անգործ մնալը,
- աշխատել և ուտել, թե՛ ոչինչ չանել և գայլի նման մնալ առանց հացի,
- քո կարծիքով՝ ինչո՞ւ գայլը հրաժարվեց հացից:

Հեքիաթում գայլը չցանկացավ աշխատել և զրկվեց հացից: Մարդիկ չեն կարող ապրել առանց աշխատան-




քի: Աշխատանքի շնորհիվ մենք ունենում ենք սնունդ, հագուստ, գրքեր, խաղալիքներ և այն ամենը, ինչ անհրաժեշտ է կյանքում:

Սովորաբար աշխատում են մեծերը: Իսկ դուք դաս եք սովորում, օգնում ծնողներին, տատիկներին, պապիկներին կամ փոքրիկ եղբորն ու քրոջը: Ձեր արածը ևս աշխատանք է:

Բացի աշխատելուց մարդիկ նաև հանգստանում են: Հանգստանալ չի նշանակում ոչինչ չանել: Հանգիստը կարելի է անցկացնել տարբեր վայրերում և տարբեր ձևերով: Օրինակ՝ բակում խաղալը, երաժշտություն լսելը, հեքիաթներ ընթերցելը, զբոսայգի գնալը... այս ամենը հանգստի ձևեր են:

Շարունակի՜ր թվարկել, թե էլ ինչպես կարելի է հանգստանալ:

Իսկ դու ինչպե՞ս ես աշխատում և հանգստանում:



Այսինքն՝ և՛ աշխատանքը, և՛ հանգիստը, և՛ ժամանցը շատ կարևոր են:





### Հարցեր և առաջադրանքներ

1. Աշխատանքի և հանգստի ի՞նչ ձևերն են քեզ ամենաշատը դուր գալիս:
2. Ինչո՞վ ես զբաղվում արձակուրդներին:



### Ես սպասեմ գիշերեմ...

- Մարդիկ չեն կարող ապրել առանց աշխատանքի:
- Փոքրերը նույնպես աշխատում են:
- Աշխատելուց բացի մենք նաև հանգստանում ենք:



### Առանձ-առաջվածքներ

- Խոսելը հեշտ է, գործելը՝ դժվար:
- Մարդը ինքը պետք է աշխատի, որ կերածը հալալ լինի:
- Անբանը հաց ուտելիս առողջ է, բանելիս՝ հիվանդ:



### Իմացիր, որ դժվար է

Փլավ ուտելն ինչ լավ է,  
 Բայց եփելը դժվար է:  
 Բրինձ մաղենք՝ մաղ է պետք,  
 Անալի է՝ աղ է պետք,  
 Եփելիս՝ օջախ է պետք,  
 Կամ նավթ, կամ էլ ցախ է պետք,  
 Վա՛յ, ցամաքեց, ջուր է պետք,  
 Շատ է անհամ, յուղ է պետք.  
 Մեկն էլ պիտի հետևի,  
 Որ փլավը չվառվի:  
 Մի քիչ փլավ որ եփենք,  
 Տեն, թե ինչքան բան է պետք:

Սիլվա Կապուտիկյան



## Դաս 8 Ինչպես եմ

### ես որոշում կայացնում: Իմ նպատակները:

Ինչ կնվիրեիր քո դասընկերոջը կամ դասընկերուհուն ծննդյան օրվա առթիվ:



Բոլոր մարդիկ՝ թե՛ մեծերը, թե՛ փոքրերը, իրենց կյանքում միշտ էլ որոշումներ են կայացնում: Դա շատ կարևոր է, քանի որ հաճախ լինում են այնպիսի իրավիճակներ, երբ անպայման պետք է որոշում ընդունել: Օրինակ՝ ինչ նվիրել ընկերոջը կամ մայրիկին, ինչ

մարզաձև ընտրել, ինչ գիրք կարդալ... **Շարունակիր թվարկել:** Ինքնուրույն որոշում ընդունելն այդքան էլ հեշտ չէ. նույնիսկ մեծերը հաճախ խորհրդակցում են իրենց ընկերների, մտերիմների հետ: Մենք էլ կարող ենք ինքնուրույն որոշումներ ընդունել, խորհրդակցել ծնողների հետ:

Մտաբերիր երկու դեպք.

- ա. երբ ինքնուրույն որոշում ես կայացրել,
- բ. երբ խորհրդակցել ես ծնողներիդ հետ:

Երբ արդեն կայացրել ես քո որոշումը, պետք է լինես հետևողական: Պետք է հասկանաս, որ դու արդեն պատասխանատու ես քո կայացրած որոշման համար: Այստեղ դու կարող ես շատ դժվարությունների հանդիպել: Այդ դժվարությունները՝ փոքր թե՛ մեծ, միշտ էլ հաղ-



Թահարելի են: Այստեղ կարևորը քո կամքի ուժն է, համառությունը, համբերատարությունը:



Կարդա՛ հեքիաթը և տե՛ս, թե փոքրիկ մրջյունը ինչպես է կարողանում հաղթահարել դժվարությունները:

Վազում էր փոքրիկ, սևուկ մրջյունը: Տուն էր շտապում: Իր մրջյունիկների համար մեխակի սերմիկ էր տանում: Մեկ էլ տեսավ՝ ճանապարհին ընկած էր դդումի կորիզ՝ մեծ, քաղցր, հոտավետ:



Մրջյունը մեխակի սերմիկը դրեց մի կողմ: Մեջքին առավ դդումի կորիզը, բայց չկարողացավ պահել, կորիզը սահեց, ընկավ: Մրջյունը դրեց մեջքին, դարձյալ կորիզն ընկավ: Այդպես մրջյունիկը կորիզը շատ անգամ բարձրացրեց մեջքին, բայց կորիզը շարունակ ընկնում էր:





Մեկ էլ մրջյունը լսեց մեկի ցածր քրքիջը: Նայեց, տեսավ՝ ճանապարհին նստած է ճպուռը:



- Հազար անգամ կորիզը բարձրացրիր՝ ընկավ,- ասաց ճպուռը,- չհոգնեցիր: Տեսնո՞ւմ ես բան դուրս չի գալիս: Թող ընկած մնա իր համար:

- Բան դուրս չի գալիս նրա մոտ, ով անհաջողությունները հաշվում է,- պատասխանեց մրջյունը:

Եվ նորից գործի կապավ, վերջապես կորիզը դրեց մեջքին: Կորիզն այլևս չընկավ. հասցրեց տուն:

Մրջյունն ահա այսպես համառ է:

(Ըստ Վ. Սուխոմլինսկու)

Իսկ դու ինչպե՞ս կպատասխանեիր ճպուռին:

Ի՞նչ տվեց համառությունը մրջյունին. իսկ եթե մրջյունը լսեր ճպուռին (շարունակի՛ր միտքը):

Եղև՛ է արդյոք քո կյանքում մի դժվարություն, որը դու հաղթահարել ես քո համառության և աշխատասիրության շնորհիվ: Պատմի՛ր այդ մասին:

Այսպիսով, մենք տեսանք, որ յուրաքանչյուր գործ ձեռնարկելիս կարող ես հանդիպել դժվարությունների, սակայն երբեք չպետք է շուտ հուսահատվել, վախենալ, այլ պետք է լինել համառ և գործը հասցնել մինչև վերջ:



Այժերը հանդիպել են դժվարության. օգնի՛ր նրանց ճիշտ որոշում կայացնել:







Երբ մեծանաս, ի՞նչ ես դառնալու: Այս հարցը հավանաբար քեզ հաճախ են տալիս: Իսկ դու ի՞նչ ես պատասխանում:

Դավիթը լավ է նկարում և ցանկանում է դառնալ նկարիչ: Արեգը ցանկանում է դառնալ վարորդ. ճիշտ է, մեքենա վարել չգիտի, բայց անպայման կսովորի, երբ մեծանա: Աստղիկը մարմնամարզությամբ է զբաղվում և երազում է չեմպիոն դառնալ:



Այս երեխաների պես ձեզանից յուրաքանչյուրն էլ ինչ-որ նպատակ ունի: Ունի նաև տարբեր զբաղմունքներ, նախասիրություններ: Օրինակ՝ մեկը զբաղվում է լողով, մյուսը՝ երաժշտությամբ, մեկ ուրիշն էլ հավաքում է նամականիշներ:

Շատ հաճախ այդ նախասիրությունները դառնում են նպատակ:



Այսինքն, զբաղվելով ինչ-որ բանով, անպայման ձգտում ես դրա մասնագետը դառնալ: Սակայն միշտ չէ, որ սիրած զբաղմունքը դառնում է ապագա մասնագիտություն: Երբեմն այն որպես նախասիրություն էլ մնում է: Օրինակ՝ Հայկի մայրիկը փոքր ժամանակ զբաղվել է երաժշտությամբ և պարով, սակայն նա ո՛չ երաժիշտ է, ո՛չ էլ պարուհի: Նա ուսուցչուհի է, բայց շատ լավ դաշնամուր է նվագում և շատ գեղեցիկ պարում: Իսկ հայրիկը, որը փոքր հասակում զբաղվել է լողով, հիմա հայտնի մարզիչ է: Այսպիսով, երբեմն նախասիրությունները դառնում են նպատակ, իսկ երբեմն էլ պարզապես օգնում են կյանքում:

Լավ է, երբ կյանքում ունենում ես և՛ նախասիրություններ, և՛ նպատակներ:



### Հարցեր և առաջադրանքներ

1. Փորձիր հիշել մի դեպք, երբ օգնել ես որևէ մեկին ճիշտ որոշում կայացնել:
2. Եղե՛լ է այնպես, որ սխալ որոշում ես կայացրել:
3. Պատմիր քո նախասիրությունների մասին:
4. Ո՞րն է քո ամենամեծ նպատակը:



### Ես արդեն գիտեմ...

- Կյանքում ունենում եմք և՛ նախասիրություններ, և՛ նպատակներ:
- Ինքնուրույն որոշում ընդունելն այնքան էլ հեշտ չէ: Բոլոր դժվարությունները, լինեն դրանք փոքր, թե մեծ, միշտ էլ հաղթահարելի են: Պետք է լինել համառ և գործը հասցնել մինչև վերջ:



# ԵՐԿՆԱՅԻՆ ՄԱՐՄԻՆՆԵՐ




## Դաս 9 Աստղեր, Արեգակ

Գեղեցիկ է գիշերային երկինքը: Հազարավոր փայլփլուն աստղեր ցրված են երկնքով մեկ: Երկնքում փայլում է նաև Լուսինը: Նրա արծաթավուն լույսը ողողում է Երկիրը:

Մարդը միշտ նայել է երկնքին և բազմաթիվ հարցեր տվել. օրինակ՝ ինչ են աստղերը, Լուսինը, Արեգակը: Ինչո՞ւ է Արեգակի լույսն ավելի պայծառ, քան Լուսնինը և այլն:

Երկնային մարմինների երկարատև դիտարկումների շնորհիվ մարդիկ արդեն ստացել են շատ հարցերի պատասխաններ: Դեռևս հեռու անցյալում ծագել է երկնային մարմիններն ուսումնասիրող մի գիտություն՝ **աստղագիտությունը**: Այժմ երկնային մարմիններն ուսումնասիրելու համար տիեզերք են թռչում տարբեր տիեզերական սարքեր: Դրանց միջոցով մարդը շարունակում է բացահայտել Տիեզերքի գաղտնիքները: Տիեզերք է թռչում



Մարդը տիեզերքում

Նաև մարդը: Երկրից Տիեզերքն ուսումնասիրում են աստղադիտարաններից: Աշխարհում ճանաչված աստղադիտարաններից է մեր Բյուրականի աստղադիտարանը, որը երկար տարիներ ղեկավարել է աշխարհահռչակ գիտնական Վիկտոր Համբարձումյանը:



Բյուրականի  
աստղադիտարանը



Վիկտոր  
Համբարձումյան

Գիշերային երկնքում երևացող անհամար աստղերը լույս և ջերմություն են արձակում: Աստղերը մեզ առկայծող կետերի տեսքով են երևում, որովհետև Երկրից շատ մեծ հեռավորության վրա են գտնվում: Պատկերացնո՞ւմ ես, Երկրից արձակված տիեզերանավը մեզ ամենամոտ աստղին կհասնի միայն հազարավոր տարիներ հետո: **Արեգակը նույնպես աստղ է:** Այն շիկացած գունդ է, որը մշտապես լույս և ջերմություն է ճառագում: Արեգակը Երկրին ամենամոտ աստղն է: Արեգակը մի քանի հարյուր անգամ մեծ է Երկրից: Իսկ



Արեգակը

ինչո՞ւ է այն մեզ փոքր երևում: Արեգակը մեզանից գտնվում է 150 միլիոն կիլոմետր հեռավորության վրա, այդ պատճառով էլ փոքր է երևում (բարձրում թռչող ինքնաթիռը նույնպես մեզ փոքր թռչունի չափ է երևում, մինչդեռ օդանավակայանում այն շատ մեծ չափեր ունի): Արեգակն է ջերմացնում և լու-

սավորում մեր երկրագունդը: Առանց Արեգակի Երկրի վրա բույսեր, կենդանիներ և մարդիկ չէին լինի:



### Հարցեր և առաջադրանքներ

1. Ինչ են աստղերը:
2. Ինչո՞ւ են աստղերը մեզ շատ փոքր երևում:
3. Ինչ է Արեգակը:
4. Ինչո՞վ են նման և ինչո՞վ են տարբերվում աստղերն ու Արեգակը:
5. Կատարի՞ր աստղային երկնքի դիտարկում: Դրա համար ընտրի՞ր այնպիսի օր, որ երկինքը ծածկված չլինի ամպերով, և այնպիսի տեղ, որ էլեկտրական լույսը չխանգարի:



6. Աստղային երկնքում փորձի՞ր գտնել Մեծ Արջի համաստեղությունը, որի յոթ աստղերն այնպես են դասավորված, որ շերեփ են հիշեցնում (տես նկարը):
7. Գիշերային երկնքում երբևէ տեսե՞լ ես «վայր ընկնող աստղ»՝ երկնաքար. եթե այո՝ պատմի՞ր այդ մասին:



## 8. Կարդա՛ր և ընկերներիդ պատմի՛ր «վայր ընկնող» աստղերի մասին:



### *Ես արդեն գիտեմ...*

- Երկնային մարմիններն ուսումնասիրող գիտությունը կոչվում է աստղագիտություն: Աստղերը շիկացած նյութերի հսկա գնդեր են: Նրանք լույս և ջերմություն են արձակում: Արեգակը աստղ է: Այն մեզ ամենամոտ աստղն է: Առանց Արեգակի լույսի և ջերմության Երկրի վրա կյանք չէր լինի:



### *Հանելուկ*

Աշխարհում ի՞նչ  
Աչեր կան ջինջ,  
Ցերեկը՝ քուն,  
Գիշերն՝ արթուն:  
(մզևտոմ)



### **Վայր ընկնող աստղեր**

Բոլորն էլ սիրում են անամպ, խաղաղ երեկոներին դիտել երկինքը, զնայլվել մութ գիշերով, աստղերով և ար-



ծաթափայլ Լուսնով: Բայց... սա ի՞նչ է: Հրավառ մի կետ գիծ քաշեց երկնքում և մարեց: «Աստղ ընկավ», – ասում են տեսնողները:

Ա՛ստղ... Ո՛չ, դա ինչ–որ ուրիշ բան է, քանի որ աստղերը չեն ընկնում: Դրանք տիեզերական տարածության մեջ շարժվող տարբեր չափի

քարեր են, որոնք, ձգվելով Երկրի կողմից, շատ մեծ արագությամբ մտնում են երկրագնդի օդային թաղանթ՝ մթնոլորտ, և այրվում: Այդ այրման կարճատև բռնկումն էլ մենք տեսնում ենք և ասում. «Աստղ ընկավ»:

Երկնային այս փոքրիկ «հյուրերը», որոնք այրվում են ինչ-որ տեղ՝ Երկրից շատ բարձր, կոչվում են ասուպներ, երկնաքարեր:

Հատկապես օգոստոս-նոյեմբեր ամիսներին Արեգակի շուրջը պտտվելիս Երկիրը հանդիպում է տիեզերական շատ քարերի: Ահա թե ինչու այդ ժամանակ հաճախ կարելի է երկնքում տեսնել հրեղեն բռնկումներ:

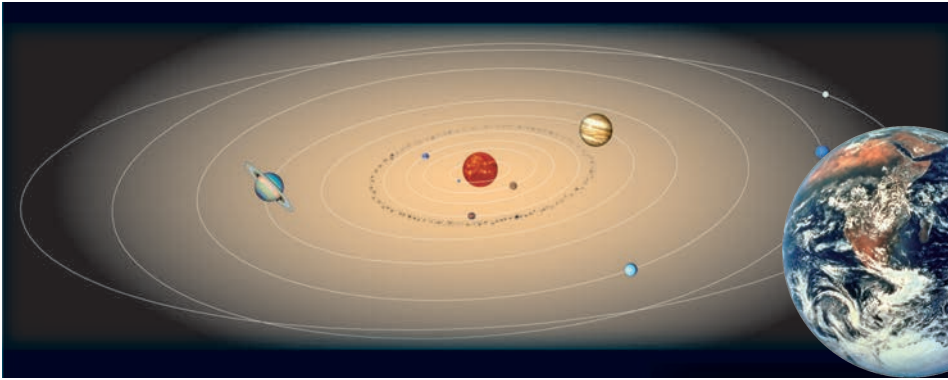
Միշտ պետք է հիշել. դրանք աստղեր չեն, աստղերը երբեք վայր չեն ընկնում: Դրանք տիեզերական քարեր են, որոնք, մեծ արագությամբ անցնելով երկրագնդի մթնոլորտային շերտով, շփվում են օդի հետ, բռնկվում և մարում: Երբեմն հատուկենտ խոշոր երկնաքարերի, այնուամենայնիվ, հաջողվում է անցնել մթնոլորտի միջով և ընկնել Երկրի վրա:

- Ինչ գիտես աստղային համաստեղությունների մասին:
- Ո՞ր համաստեղության տակ ես ծնվել դու և քո ընտանիքի անդամները:

## **Դաս 10 Երկիր, Լուսին**

Երկիրը, Լուսինը, աստղերը, Արեգակը երկնային մարմիններ են: Արեգակի շուրջը պտտվում են տիեզերական տարբեր մարմիններ, որոնցից գլխավորները մոլորակներն են: Այդ բոլոր մարմինները Արեգակի հետ միասին կազմում են Արեգակնային համակարգը:





Արեգակնային համակարգ

Երկրագունդ

Արեգակնային համակարգի մեջ է նաև մեր մոլորակը՝ Երկիրը: Երկիրն իր սեփական լույսը և ջերմությունը չունի. դրանք ստանում է Արեգակից: Դուք արդեն գիտեք, որ Երկիրը շատ ու շատ անգամ փոքր է Արեգակից: Բայց եթե հնարավոր լիներ առանց հանգստանալու ոտքով պտտվել Երկրի շուրջը, ապա




Յուրի Գագարին

այդ ճանապարհորդության համար հարկավոր կլիներ մոտ երեք տարի: Մեր մոլորակի վրա կան օվկիանոսներ և ծովեր, լեռներ և հարթավայրեր, գետեր, լճեր և այլն:

Երկիրն ունի գնդի ձև: 1961 թվականին ռուս տիեզերագնաց Յուրի Գագարինը աշխարհում առաջինը տիեզերանավով թռիչք կատարեց դեպի տիեզերք, պտտվեց Երկրի շուրջը և վերևից տեսավ նրա ուռուցիկ մակերևույթը: 1989 թվականին ամերիկյան «Դիսքավերի» տիեզերանավի անձնակազմի հետ տիեզերք թռավ նաև ամերիկահայ տիեզերագնաց Զեյնա Բաղյանը:


Լուսինը Երկիր մոլորակի մշտական ուղեկիցն է, նրա բնական արբանյակը: Այն միշտ պտտվում է մեր մոլորակի շուրջը և Երկրին ուղղված է միշտ միևնույն կող-

մով: Լուսնի լրիվ պտույտը Երկրի շուրջ տևում է մոտ մեկ ամիս: Լուսինը մեզ ամենամոտ երկնային մարմինն է: Նա մոտավորապես 400 անգամ ավելի մոտ է Երկրին, քան Արեգակը, դրա համար էլ Երկրից դիտելիս այն Արեգակի չափ է երևում: Երկրի նման՝ Լուսինն էլ չունի իր սեփական լույսը: Այն մեզ փայլատակող է երևում, որովհետև անդրադարձնում է Արեգակի լույսը:



Լուսնի մակերևույթը

Աստղադիտակի միջոցով կարելի է դիտել Լուսնի մակերևույթի լեռները և իջվածքները: Լուսինը օդ չունի: Այդ պատճառով էլ այնտեղ կյանք չկա: Լուսնի ուսումնասիրության գործում գիտնականներին մեծապես օգնում են տիեզերական հատուկ սարքերը՝ արհեստական արբանյակները: Երկրից բացի Լուսինը միակ երկնային մարմինն է, որտեղ ոտք է դրել մարդը: Ամերիկացի աստղագնաց Նիլ Արմսթրոնգը 1969 թվականին առաջինը ոտք դրեց Լուսնի վրա:



Նիլ Արմսթրոնգը Լուսնի վրա





### Հարցեր և առաջադրանքներ

1. Երկնային ինչ մարմիններ գիտեք:
3. Երկնային ինչ մարմին է Երկիրը:
4. Բնական ինչ արբանյակ ունի Երկիրը:
5. Ինչպե՞ս են մարդիկ ուսումնասիրում Լուսինը և երկնային մյուս մարմինները:
6. Ինչո՞վ է Լուսինը նման և ինչո՞վ է տարբերվում Արեգակից:
7. Գիշերային երկնքում անզեն աչքով կամ հեռադիտակով դիտիր Լուսինը: Նկարագրիր (կամ նկարիր), թե ինչ տեսք ունի Լուսինը:
8. Մեկ ամսվա ընթացքում դիտիր Լուսնի փուլերը և նկարագրիր, թե ինչ փոփոխություններ են կատարվում:



### Ես արդեն գիտեմ...

- Աստղերը, Արեգակը, Երկիրը, մոլորակները, Լուսինը երկնային մարմիններ են: Երկիրը Արեգակի շուրջը պտտվող մոլորակներից մեկն է: Լուսինը Երկրի բնական արբանյակն է:



### Հանելուկ

Խավարի մեջ փայլում է նա,  
 Լույսը բացվեց՝ կանհետանա:

(դժուար)

# ԲՆՈՒԹՅՈՒՆԸ ՏԱՐՎԱ ՏԱՐԲԵՐ ԵՂԱՆԱԿՆԵՐԻՆ




## Տարվա եղանակները



Դու, հավանաբար, նկատել ես, որ բնության մեջ անընդհատ տեղի են ունենում փոփոխություններ: Բնության մեջ կատարվող որոշ փոփոխություններ կարող ենք անմիջապես տեսնել: Օրինակ՝ գիշերվա ու ցերեկվա հերթափոխումը: Դու ինքդ էլ քո կամքից անկախ ենթարկվում ես այս փոփոխությանը: Վաղ առավոտյան արթնանում ես, գնում դպրոց: Այնուհետև գալիս ես տուն, հանգստանում, սովորում դասերդ, խաղում և երեկոյան պառկում քնելու: Հետաքրքիր է, իսկ ինչպե՞ս է տեղի ունենում գիշեր-ցերեկ փոփոխությունը: Երկիրը պտտվում է իր առանցքի շուրջը, ինչը տևում է մեկ օր: Ինչպես տեսնում ես նկարներում, երկրագնդի այն մասը, որն ուղղված է դեպի արևը, լուսավորված է, հետևաբար այնտեղ ցերեկ է: Իսկ երկրագնդի չլուսա-

վորված կողմում գիշեր է: Երկրի պտույտի հետևանքով գիշերը փոխարինվում է ցերեկով, իսկ ցերեկը՝ գիշերով:



Տարվա իր եղանակն է պատկերված յուրաքանչյուր նկարում: Ինչո՞ւ ես այդպես կարծում:


Տարվա ընթացքում կատարվող բոլորիս հայտնի փոփոխություններից է տարվա եղանակների հերթափոխը: Տարին ունի 4 եղանակ՝ գարուն, ամառ, աշուն, ձմեռ: Տարվա ամեն եղանակին փոխվում է և՛ կենդանի, և՛ անկենդան բնությունը:

Հիշիր կենդանի և անկենդան բնության մասերը:

Իսկ ինչո՞ւ են առաջանում տարվա եղանակները: Դրա գլխավոր պատճառն այն է, որ Երկիր մոլորակը պտտվում է Արեգակի շուրջը: Իր մեկ պտույտն Արե-

գակի շուրջը Երկիրը կատարում է մոտ 365 օրվա ընթացքում: Այդ ժամանակամիջոցը կոչվում է **տարի**: Տարվա այն ժամանակահատվածում, երբ երկնքում Արեգակը շատ բարձր դիրքում է լինում, ցերեկներն ավելի երկար են լինում, քան գիշերները: Արևի ճառագայթներից երկրի մակերևույթը ուժեղ տաքանում է: Այդ ժամանակ ամառ է: Իսկ երբ Արեգակի դիրքն այնքան էլ բարձր չէ, ապա նրա ճառագայթներն ավելի քիչ են տաքացնում Երկիրը, իսկ գիշերներն էլ երկարում են: Այդ ժամանակ ձմեռ է: Ուրեմն տարվա եղանակների առաջացումը պայմանավորված է երկնքում Արեգակի բարձրությամբ և ցերեկվա տևողությամբ:

Հաջորդ դասերին դու կհմանաս, թե ինչ է կատարվում բույսերի, կենդանիների և մարդկանց կյանքում տարվա տարբեր եղանակներին:







### Հարցեր

1. Ինչպես են առաջանում գիշերը և ցերեկը:
2. Ո՞րն է տարվա եղանակների առաջացման գլխավոր պատճառը:
3. Ի՞նչ է տարին:
4. Ինչո՞ւ է տարվա եղանակների հերթափոխ տեղի ունենում:
5. Տարվա ընթացքում բնության մեջ ինչպիսի՞ փոփոխություններ են տեղի ունենում:



### Ես արդեն գիտեմ...

- Երկրի պտույտի հետևանքով գիշերը փոխարինվում է ցերեկով, իսկ ցերեկը՝ գիշերով: Տարվա եղանակներն առաջանում են, որովհետև Երկիրը պտտվում է Արեգակի շուրջը: Երկիրն Արեգակի շուրջը պտտվում է մոտ 365 օրվա ընթացքում: Այդ ժամանակամիջոցը կոչվում է տարի: Տարվա եղանակների առաջացումը պայմանավորված է տարվա ընթացքում երկնքում Արեգակի բարձրությամբ:

## Դաս 12

## Բույսերն ու կենդանիները աշնանը

Տարվա ընթացքում եղանակն է պատկերված նկարներում: Ինչո՞ւ ես այդպես կարծում: Թվարկի՞ր աշնան ամիսները:

Աշնանը բնության մեջ տեղի են ունենում մի շարք փոփոխություններ: Տաք ու արևոտ օրերը կամաց-կամաց սկսում են ցրտել: Հաճախ են տեղում անձրևներ, իսկ աշնան վերջում՝ նաև ձյուն: Հողը դառնում է խոնավ և սառը:





Աշնանը ծառերի և թփերի տերևները փոխում են  
իրենց գույնը և թափվում են: Հետաքրքիր է տերևա-  
թափին հետևելը: Երբևէ փորձել ես դա անել:

Մշտադալար ծառերը տերևաթափ չեն լինում, օրինակ՝ եղևնին, սոճին: Խոտերը նույնպես փոխում են իրենց գույնը, իսկ այնուհետև՝ չորանում:

Դու արդեն գիտես, որ աշնանը թռչունների կերը խիստ պակասում է: Նախ պակասում են պտուղներն ու սերմերը, ապա անհետանում են միջատները՝ բզեզները, թիթեռները, մոծակները, ճանճերը, որոնցով սնվում են թռչունները: Այդ պատճառով շատ թռչուններ, երան կազմած, չվում են տաք երկրներ:

Աշնանը փոխվում է նաև վայրի կենդանիների կյանքը: Նրանք ևս պատրաստվում են ձմռանը: Հոկտեմբեր ամսից բոլոր կենդանիների մորթին դառնում է խիտ և խավոտ: Մի շատ հետաքրքիր բան էլ է կատարվում որոշ կենդանիների հետ. օրինակ՝ նապաստակի մորթու գույնը փոխվում և դառնում է սպիտակ, իսկ սկյուռիներ՝ մոխրագույն:

Մտածիր և փորձիր պատասխանել, թե ինչու է այդպես լինում:

Ձմռանը նախապատրաստվելիս կենդանիներից շատերը կեր են կուտակում իրենց բներում: Օրինակ՝ մեկ սկյուռը իր բնում կարող է կուտակել մինչև 15 կգ ընկույզ, սունկ, զանազան սերմեր:



Իսկ ահա արջը ամռանը և աշնանը, երբ կերն առատ է, ուժեղ սնվում է, ճարպ է կուտակում իր օրգանիզմում, որն օգտագործվում է ձմեռային երկարատև քնի ժամանակ: Աղվեսը, նապաստակը և գայլը ձմռան պաշար չեն կուտակում, որովհետև նրանք ձմռանն էլ կարող են կեր ճարել:



### Հարցեր և առաջադրանքներ

1. Որո՞նք են ամենատեսանելի փոփոխությունները աշնանը:
2. Ամռան համեմատ աշնանն ինչպիսի՞ փոփոխություններ են կրել քո բնակավայրի ծառերը, թփերը և խոտերը:
3. Ինչո՞ւ են աշնանը թռչունները չվում տաք երկրներ:
4. Մտածիր՝ ամռանը, թե՞ աշնանն են շատ միջատները: Ինչո՞ւ:
5. Ինչպե՞ս են նախապատրաստվում ձմռանը տարբեր կենդանիներ:



### Ես արդեն գիբեմ...

- Աշնան սկզբում օրերը դեռևս տաք են, սակայն հետագայում դառնում են սառը և ցուրտ: Հաճախ են տեղում անձրևներ: Խոնավ ու սառն է դառնում հողը: Աշնանը սկսվում է տերևաթափ: Թռչունները երամ կազմած չվում են տաք երկրներ: Աշնանը փոխվում է նաև վայրի կենդանիների կյանքը: Նրանք նախապատրաստվում են ձմռանը:



### Հանդիպակ

Տարվա տարբեր եղանակին,  
 Տարբեր գույնի մուշտակ հագին,  
 Քնում է միշտ աչքերը բաց,  
 Վախկոտ է խիստ, շուրթը՝ ճաքած:

(հմտոմհոմո)

Ձեռքեր չունի,  
 Ներկեր չունի,  
 Դաշտն է ներկում  
 Հազար գույնի:

(դուշո)







## Աշուն

Դեղնած դաշտերին  
 Իջել է աշուն,  
 Անտառը կրկին  
 Ներկել է նախշուն:  
 Պաղ-պաղ մեզի հետ  
 Փչում է քամին,  
 Քշում է, տանում  
 Տերևը դեղին:  
 Տխուր հանդերից  
 Մարդ ու անասուն  
 Քաշվում են կամաց  
 Իրենց տունն ու բուն:

Հովհաննես Թումանյան

### Գիտե՞ք, որ...

- Գիտնականները պարզել են, որ մեկ օրում երաշտահավը և սարյակը ուտում են իրենց սեփական քաշից 2 անգամ ավել միջատներ:
- Կկուն մեկ ժամում ուտում է միջատների մոտ 100 թրթուր, ընդ որում այնպիսիք, որոնց ուրիշ թռչուններ չեն ուտում:
- Միջունը օրվա ընթացքում ուտում է այնքան վնասատու միջատ, որքան երաշտահավը 2 ամսվա, իսկ փայտփորիկը՝ 20 օրվա ընթացքում: Հետաքրքիր է, որ մրջյունները չեն վնասում օգտակար միջատներին:
- Մեկ օրում զատիկը ուտում է մինչև 270 մանր միջատ, մորեխը՝ մեկ ժամում մինչև 20 ձանձ:



## Դաս 13 **Բույսերն ու կենդանիները ձմռանը**

Տարվա ի՞նչ եղանակն է պատկերված նկարում: Ինչո՞ւ էս այդպես կարծում: Թվարկի՞ր ձմռան ամիսները:

Ձմեռը եկավ: Երկինքը գրեթե միշտ ծածկված է ամպերով: Ձյուն է գալիս: Շուրջբոլորն ամեն ինչ ծածկված է ձյան վերմակով: Գետերը, գետակներն ու լճերը ծածկված են սառույցով: Արևոտ օրերը ավելի հազվադեպ են: Ձմռանը արևը շատ թույլ է տաքացնում և լուսավորում: Երբեմն նույնիսկ սառնամանիքներ են լինում: Մեզ մոտ՝ Հայաստանում, ամենից ցուրտ ամիսը հունվարն է: Ձմռանը լինում են նաև արևոտ օրեր. այդ ժամանակ ձյունը այնքան պայծառ է փայլում, որ շլացնում է աչքերը:



Ձմռանը հաճախ հանդիպող շատ գեղեցիկ երևույթ է եղյամը: Հավանաբար նկատել ես, որ հատկապես



պարզկա օրերին՝ վաղ առավոտյան, ծառերի ճյուղերը, էլեկտրական լարերը, լուսամուտների ապակիները պատվում են սառցե բյուրեղներով: Դրանք կարծես կախարդական նախշեր լինեն: Թվում է, թե նկարչի վրձինն է դրանք ստեղծել, երբ մենք քնած ենք եղել: Մենք արդեն գիտենք, որ աշնանը ծառերից և թփերից

շատերը տերևաթափ են լինում, սակայն ձմռանը կարելի է տեսնել այնպիսի ծառեր և թփեր, որոնց վրա պահպանվում են պտուղներն ու չոր տերևները:

Տեսնել ես այդպիսիք: Պատմիր դրանց մասին:

Ձմռանը կանաչ են մնում փշատերև ծառերը (վերհիշիր դրանցից մի քանիսի անունները): Դրանցից է մեր բոլորի ամենասիրելի ծառերից մեկը՝ եղևնին, որը Նոր տարուն զարդարվում և դառնում է տոնածառ:

Ձյան վերմակի տակ շատ բույսեր պաշտպանվում են սառնամանիքներից: Ձյան հաստ շերտը տաք հագուստի դեր է կատարում հողի, այնտեղ գտնվող բույսերի սերմերի համար:

Թեև աշնանը թռչունները չվում են տաք երկրներ, սակայն շատերն էլ մնում են մեզ մոտ ձմեռելու: Նրանք մնում են, որովհետև ձմռանն այստեղ կարողանում են կեր հայթայթել: Այդ թռչունները սնվում են ծառերի վրա պահպանված բողբոջներով, սերմերով և պտուղներով, թաքնված միջատներով: Նրանք կեր կարող են գտնել նաև մարդկանց բնակավայրերի մոտակայքում:



Որպեսզի թռչունները սովից չսատկեն, հաճախ կերակրիր նրանց: Պատրաստիր և ծառերից կախիր կերակրասեղաններ:



Ձմռանը շատ կենդանիներ (նապաստակը, գայլը, աղվեսը) գրեթե ամբողջ օրը կեր են փնտրում: Օրինակ՝ կուլտ լինելու համար աղվեսը մեկ օրում պետք է ուտի մինչև 20 մուկ: Մյուս կենդանիները, օրինակ՝ սկյուռը, օգտվում են իրենց պաշարներից: Արջը, գորտը, մողեսը ձմռանը քուն են մտնում:



### Հարցեր

1. Ինչո՞վ է տարբերվում ձմեռը տարվա մյուս եղանակներից:
2. Թվարկիր այն փոփոխությունները, որ տեսնում ես ձեր բակում ձմռանը:
3. Ինչպե՞ս են ձմեռն անցկացնում տարբեր կենդանիները:

### Ստաջադրանքներ

Շարունակիր դիտարկումներդ: Ձմեռային դիտարկումների ժամանակ փորձիր ստանալ հետևյալ հարցերի պատասխանները և արդյունքները գրի առ տետրում.



1. Ինչպիսի եղանակ է: Ինչպիսին է երկինքը: Ինչպես է լուսավորում արևը: Քամո՞տ է, թե՞ ոչ: Քամու ուժգնու-թյունը (թույլ, ուժեղ): Ցերեկներն են ավելի երկար, թե՞ գիշերները: Այս դիտարկումները համեմատի՞ր աշնանային դիտարկումների հետ:
2. Ի՞նչ վիճակում է ձեր բնակավայրին ամենամոտ գետի կամ լճի ջուրը՝ սառա՞ծ է, թե՞ ոչ:
3. Նայի՞ր, թե ինչպես է փոխվել անտառի (այգու, պու-րակի, առանձին ծառերի) ընդհանուր տեսքը՝ աշնան համեմատ:
4. Ի՞նչ է կատարվել հողի հետ: Հողի վրա կա՞ արդյոք ձյուն:
5. Քանո՞նով չափի՞ր և համեմատի՞ր ձյան հաստությունը բաց տեղում և ծառերի տակ:
6. Ի՞նչ թռչուններ են մնացել ձմեռելու: Կերակրի՞ր թռչուններին:
7. Ինչպե՞ս է փոխվել ընտանի կենդանիների կյանքը ձմռանը: Ինչո՞ւ նրանց արոտավայրեր դուրս չեն բե-րում: Ինչո՞վ է ձմռանը ընտանի կենդանիների կյան-քը տարբերվում վայրի կենդանիների կյանքից:
8. Ինչպե՞ս է փոխվել մարդու առօրյան (գյուղում, քա-ղաքում)՝ աշնան համեմատ:
10. Ձմռանը սովորաբար ինչո՞վ ես զբաղվում:



### *Ես արդեն գիտեմ...*

- Ձմեռը տարվա ամենացուրտ եղանակն է: Ամենուրեք ձյուն է ու սառույց: Տերևաթափ-ված են ծառերն ու թփերը: Հողը ծածկված է ձյան վերմակով: Փշատերև ծառերից շատե-րը ողջ տարին պահպանում են իրենց կա-նաչ գգեստը: Ձմեռող թռչունները, վայրի կենդանիների մի մասն ամբողջ օրը կեր են

փնտրում: Որոշ կենդանիներ ծնունդը՝ մինչև գարուն, քուն են մտնում:



### Հանդուր

Հողմ ու բքին կանգնած դրսում,  
Թեև մերկ է, բայց չի մրսում,  
Հաստանում է փաթիլներից  
Եվ մաշվում է Արեգակից: (Խմորդոջ)

Տեսքում կամ նկարչության ալբոմում նկարի՛ր ծնունդ տեսարաններ:

### Հերաբրի՛ր է իմանալ

Խաչկտուցները (անտառային թռչուններ) ամբողջ ձմեռ կերակրվում են սոճու և եղևնու սերմերով: Այդ բույսերի սերմերը հասունանում են ծնունդը: Դա նշանակում է, որ խաչկտուցի համար կերը առատ է տարվա այդ եղանակին: Դրա համար էլ այդ թռչունները ձագեր ունենում են հենց ծնունդը: Շուրջբոլորը ձյուն է ու սառնամանիք, իսկ խաչկտուցների բներում ձագեր են:



## Դաս 14 Բույսերն ու կենդանիները գարնանը

Տարվա ղր եղանակն է պատկերված նկարներում: Ինչո՞ւ ես այդպես կարծում: Թվարկի՛ր գարնան ամիսները:

Երբ մեր շուրջը ամենուրեք ձյունը սկսում է հալվել, նշանակում է գարունն է եկել: Գարնանն ավելի տաք է,



քան ճմռանը: Գարնանային ջերմությունից տաքանում է նաև հողը: Գարնանային արևի ջերմությունից հալչող սառույցի և ձյան ջրերը հոսում-լցվում են գետերն ու գետակները, լճերն ու ջրամբարները: Թե ինչ է պատահում, երբ գետերում շատանում է ջրի քանակը, կիմանաս մյուս դասերից:



Գարնանը հաճախ են անձրևներ գալիս: Երկնքում փայլատակում է կայծակը, լսվում է որոտը:

Վաղ գարնանը տաքացած հողից նախ իրենց գլխիկներն են հանում խոտաբույսերը, ապա՝ ճնծաղիկն ու կապուտաչյա մանուշակը: Հետո սկսում են տերևակալել ծառերն ու թփերը: Բնության աննման գեղեցկությունը վրա է հասնում, երբ ծաղկում են ծառերն ու թփերը: Շուրջբոլորդ գույնզգույն ծաղիկներ են՝ իրենց անուշահոտ բուրմունքով: Հայտնվում են միջատները՝ մեղուն, մրջյունը, թիթեռը, զատիկը:

Գարնանը տաք երկրներից մեզ մոտ են վերադառնում չվող թռչունները. առաջիններից են արագիլն ու ծիծեռնակը:

Ուրիշ ի՞նչ թռչուններ գիտես, որ գարնանը վերադառնում են տաք երկրներից:

Գարնանը թռչունները բույն են շինում և դրանցում ձվեր դնում: Շուտով այդ ձվերից ձագեր են դուրս գալիս:

Երբեք բներից ձվեր և ձագեր մի վերցրու:

Գարնանը իրենց ծմեռային երկարատև քնից արթնանում են շատ կենդանիներ՝ արջը, մողեսը, օձը, գորտը: Նրանցից շատերը ձագեր են ունենում: Փոխվում է շատ կենդանիների մորթու գույնը:

Գարունը կենդանիների համար շատ կարևոր շրջան է. նրանց պետք է պաշտպանել և խնամքով վերաբերվել: Գարնանը խստով արգելվում է կենդանիների որսը:



### Հարցեր

1. Ինչի՞ց ենք իմանում, որ գարուն է եկել:
2. Ի՞նչ է տեղի ունենում ձյան և սառույցի հետ գարնանը:
3. Գարնանն ինչպիսի՞ փոփոխություն է կրում բուսականությունը:
4. Գարնանն ինչպիսի՞ փոփոխություններ են տեղի ունենում թռչունների և կենդանիների կյանքում:



## Առաջադրանքներ

Գարնանը ևս կատարիր դիտարկումներ: Դիտարկումների արդյունքները գրառիր տետրում: Այդ դիտարկումները կատարիր հետևյալ հարցերի շուրջ:

1. Ինչպիսի եղանակ է: Ինչպիսին է երկինքը: Ինչպես է լուսավորում արևը: Այս դիտումները համեմատիր ձմեռային դիտումների հետ:
2. Ցերեկներն են ավելի երկար, թե՞ գիշերները:
3. Ավելի հաճախ անձրև է գալիս, թե՞ ձյուն:
4. Ավելացել, թե՞ պակասել է գետերի ջուրը: Ինչո՞ւ:
5. Եթե շրջապատում ձյունը չի հալվել, նշիր, թե որտեղ է այն պահպանվել:
6. Ի՞նչ է պատահել հալված ձյան ջրերի հետ:
7. Ինչպես է փոխվել հողը գարնանը:
8. Դիտիր և ասա՝ ինչպես է փոխվել անտառը (պուրակը, այգին, առանձին ծառերը)՝ ձմռան համեմատ: Շրջապատում կան արդյոք ծաղկած ծառեր: Նշիր, թե որոնք են:
9. Ինչպես են փոխվել խոտաբույսերը գարնանը: Ո՞ր ծաղիկներն են ամենից շուտ բացվել:
10. Ուշադրություն դարձրու թռչուններին. վերադարձել են արդյոք չվող թռչունները: Ինչո՞վ են զբաղված թռչունները գարնանը:
11. Սովորաբար ինչո՞վ են զբաղվում քո շրջապատի մարդիկ գարնանը:  
Դիտարկումների արդյունքները գրառիր տետրում:



*Ես արդեն գիտեմ...*

- Գարնանը սկսվում է ձնհալը, և այդ ջրերը լցվում են գետերն ու լճերը: Գարնանը, ինչպես աշնանը, հաճախ են անձրևներ գալիս: Դրանք ուղեկցվում են կայծակ-որոտով:



Գարնան ավետաբեր ծաղիկները ճնծաղիկն ու մանուշակն են, ավետաբեր թռչունները՝ արագիլն ու ծիծեռնակը: Գարնանը ծաղկում են ծառերն ու թփերը, վերադառնում են աշնանը չված թռչունները: Ձմեռային խոր քնից արթնանում են միջատներն ու վայրի շատ կենդանիներ:



### Հանելուկ

Ի՞նչ ամիս է, ի՞նչ ամիս,  
Ձնծաղիկով է գալիս,  
Մեկ բուք-բորան է անում,  
Մեկ տաք օրեր է տալիս: (տմոր)

Փորձիր հիշել, թե էլ ինչ հանելուկներ գիտես գարնան վերաբերյալ:



### Գարուն է գալիս

Ծիլերն են դաշտում կանաչին տալիս,  
Դռները բացեք, գարուն է գալիս:  
Ձմեռը հալվել, դարձել է առու,  
Դարձել է առու, դարձել է վտակ,  
Արաքսի հունով գնում է հեռու,  
Գնում է դեպի ծովը անհատակ:  
Հոգնած թևերը քսելով ամպին,  
Կրծքին դեռ խոնավ ծվենը նրա,  
Արագիլն իջել Արաքսի ափին,  
Հանգստանում է մի ոտքի վրա:  
Ժպտալուց առաջ բողբոջն է լալիս,  
Դռները բացեք, գարուն է գալիս:

Համո Սահյան



## Դաս 15 **Քույսերն ու կենդանիները ամռանը**

Տարվա ի՞նչ եղանակն է պատկերված նկարներում (էջ 60, 61): Ինչո՞ւ ես այդպես կարծում: Թվարկի՞ր ամռան ամիսները:



Ամառը տարվա ամենատաք եղանակն է: Տարվա այդ եղանակին ցերեկները ամենաերկարն են, իսկ գիշերները՝ ամենակարճը: Երկինքը հիմնականում կապույտ է և անամպ: Ամռանը երբեմն կարող են անձրևներ, նույնիսկ՝ կարկուտ տեղալ: Կարկուտը բնության աղետաբեր երևույթներից է:

Ի՞նչ ես կարծում՝ ինչո՞ւ:

Մեզ մոտ՝ Հայաստանում, ամենատաք ամիսը հուլիսն է: Ամռանն ամենուր շարունակում են ծաղկել ծաղիկները: Ծառերն ու թփերը պտղակալում են: Հունիսից արդեն հասունանում են ծիրանը, բալը, թուփը, ամռան վերջերին՝ խաղողը:

Ուրիշ ի՞նչ մրգեր գիտես, որոնք հասունանում են ամռանը:



Ծառից ծառ, թփից թուփ աշխուժորեն թռչում են ժրաջան մեղուներն ու բազմագույն թիթեռները, զատիկները և այլ բզեզներ: Աշխույժ եռուզեռ է նաև մրջնանոցում: Ողջ օրն անդադար աշխատում են մրջյունները:

Թռչունների բներում հայտնվել են ձագեր: Նրանք արդեն դուրս են եկել ձվից: Հոգատար թռչուն-ծնողներն ամբողջ օրը զբաղված են իրենց ձագերին խնամելով և կերակրելով: Ձագերին աստիճանաբար թռչել են սովորեցնում, որպեսզի աշնանը միասին չվեն տաք երկրներ:

Իրենց ձագերի հետ են նաև վայրի կենդանիները: Նրանց մասին հոգ տանելուց բացի՝ ծնողներն իրենց ձագերին նախապատրաստում են ինքնուրույն կյանքի. նրանց սովորեցնում են կեր հայթայթել, որս անել:

Ամռանը դպրոցներում արձակուրդ է: Բոլորս հանգստանում ենք, հաճախ ենք լինում բնության գրկում, խաղում զանազան խաղեր:

Բնության գրկում եղած ժամանակ միշտ դիտիր շուրջդ, փորձիր ունեցած գիտելիքներովդ բացատրություններ գտնել քեզ շրջապատող առարկաների և երևույթների մասին: Հետևիր բնության պահպանության կանոններին:







### Հարցեր

1. Ո՞րն է տարվա ամենատաք եղանակը:
2. Ամռանը ինչպիսի՞ փոփոխություններ են կրում բույսերը:
3. Ի՞նչ փոփոխություններ կարելի է տեսնել կենդանիների մոտ:
4. Ի՞նչ ես անելու ամռանը:

### Սուաջադրանքներ

- Դիտարկումներ ամռանը  
(ամառային հանձնարարություն)
1. Հետևիր եղանակին. տեսրում գրանցիր եղանակի փոփոխություններն ըստ օրերի:
  2. Օրվա ընթացքում ե՞րբ է լինում ցողը և որտե՞ղ:
  3. Ինչպե՞ս է փոխվել գիշերվա և ցերեկվա տևողությունը՝ գարնան համեմատ:
  4. Ամռանը ինչպիսի՞ փոփոխություններ են կատարվում բույսերի կյանքում: Ե՞րբ են հասունանում քո սիրած մրգերը:
  5. Ինչպիսի՞ փոփոխություն է կրել կենդանիների կյանքը: Ինչո՞վ են թռչունները կերակրում իրենց ձագերին: Հետևիր միջատներին: Որտե՞ղ ես ամենից շատ մեղուներ և թիթեռներ տեսել: Գտի՞ր մրջնանոց, հետևիր մրջյունների աշխատանքին, բայց չխանգարես, առավել ևս՝ չփորձես քանդել մրջնանոցը:
  6. Ամառային ի՞նչ աշխատանքներ են կատարում մարդիկ դաշտերում, այգիներում: Ե՞րբ է կատարվում խոտհունձը: Ե՞րբ են հավաքում առաջին բերքը:



7. Մարմինդ կոփելու համար հաճախ եղիր մաքուր օդում. լողացիր ջրավազաններում (պահպանելով զգուշություն), զբաղվիր սպորտով: Հնարավորության դեպքում զբաղվիր ֆիզիկական աշխատանքով: Բնության մեջ կատարած դիտարկումների վերաբերյալ օրագիրը պահիր հաջորդ ուսումնական տարում օգտագործելու համար:



### Ես արդեն գիտեմ...

- Տարվա ամենատաք եղանակը ամառն է: Հայաստանում ամենատաք ամիսը հուլիսն է: Ամռանը ցերեկներն ավելի երկար են, քան՝ գիշերները: Տարվա մյուս եղանակների նման, բույսերի ու կենդանիների կյանքում ամռանը ևս փոփոխություններ են տեղի ունենում: Ամռանը հասունանում են մրգերը:



### Հանելուկ

Ո՞ր ծառն է, որ բերք է տալիս առանց ծաղկելու:

(վղզիբել)

## Դաս 16

## Կրկնություն

Թեմայի կրկնության համար քեզ առաջարկվում է թեստային առաջադրանք: Ուշադիր կարդա՛ հարցը, մտածիր, ապա ընտրիր պատասխանի ճիշտ տարբերակը: Դժվարության հանդիպելիս նորից կարդա համապատասխան դասը:



## Ինքնաստուգման թեստ



1. Երկրագունդը՝
  - ա) մոլորակ է,
  - բ) աստղ է,
  - գ) բնական արբանյակ է:
  
2. Գիշերն ու ցերեկը առաջանում են, որովհետև Երկիրը պտտվում է՝
  - ա) Լուսնի շուրջը,
  - բ) իր առանցքի շուրջը,
  - գ) Արեգակի շուրջը:



3. Տարվա եղանակներն առաջանում են,  
որովհետև Երկիրը պտտվում է՝

- ա) Արեգակի շուրջը,
- բ) իր առանցքի շուրջը,
- գ) Լուսնի շուրջը:

4. Աստղերը՝

- ա) երկնային սառը մարմիններ են,
- բ) լույս ու ջերմություն ստանում են Արեգակից,
- գ) ունեն իրենց սեփական լույսն ու ջերմությունը:

5. Արեգակը՝

- ա) աստղ է,
- բ) մոլորակ է,
- գ) արբանյակ է:

6. Լուսինը՝

- ա) աստղ է,
- բ) մոլորակ է,
- գ) արբանյակ է:





7. Այն ժամանակամիջոցը, որի ընթացքում Երկիրը պտտվում է Արեգակի շուրջը, կոչվում է՝

- ա) շաբաթ,
- բ) ամիս,
- գ) տարի:

8.Տարին ունի՝

- ա) երկու եղանակ,
- բ) երեք եղանակ,
- գ) չորս եղանակ:

9. Աշնանը թռչունները չվում են տաք երկրներ, որովհետև

- ա) կարճանում են ցերեկները,
- բ) նվազում է օդի ջերմությունը,
- գ) պակասում է նրանց կերը,
- դ) նշված բոլոր պատասխաններն էլ ճիշտ են:



10. Ձմռանը նապաստակի մորթին

սպիտակ գույն է ստանում, որպեսզի

- ա) աննկատ մնա որս կատարելիս,
- բ) աննկատ մնա գիշատիչ կենդանիներից,
- գ) գեղեցիկ երևա:



11. Գարնան ավետաբեր թռչուններն են՝  
ա) կաչաղակն ու ագռավը,  
բ) ճնճղուկն ու լորը,  
գ) արագիլն ու ծիծեռնակը:
12. Գարնան ավետաբեր ծաղիկը  
ա) ձնծաղիկն է,  
բ) վարդն է,  
գ) մեխակն է:
13. Գտիր ճիշտ պատասխանը.  
ա) աշնանը տաք երկրներից մեզ մոտ են գալիս չվող թռչունները,  
բ) ձմռանը շատ կենդանիներ քուն են մտնում,  
գ) գարնանը տերևաթափ են լինում ծառերը և թփերը:
14. Գտիր սխալ պատասխանը.  
ա) ձմռանը փշատերև ծառերից շատերը տերևաթափ են լինում,  
բ) ամռանը ծաղկում են բոլոր ծառերը և թփերը,  
գ) աշնանն ավելի տաք է, քան՝ ձմռանը:

## ԲՈՎԱՆ ԴԱԿՈՒԹՅՈՒՆ

<b>ԳԼՈՒԽ I ԵՍ ԵՎ ԻՄ ՇՐՋԱՊԱՏԻ ՄԱՐԴԻԿ</b> .....	3
<b>Դաս 1.</b> Ընկերություն .....	3
<b>Դաս 2.</b> Տղաներ և աղջիկներ .....	6
<b>Դաս 3.</b> Իմ իրավունքներն ու պարտականությունները .....	8
<b>Դաս 4.</b> Իմ վարքը .....	14
<b>Դաս 5.</b> Միջավայրը, ուր ես ապրում եմ .....	19
<b>ԳԼՈՒԽ II ԻՆՉՊԵՍ ԵՄ ԿԱԶՄԱԿԵՐՊՈՒՄ</b>	
<b>ԻՄ ԿՅԱՆՔԸ</b> .....	22
<b>Դաս 6.</b> Իմ առօրյան .....	22
<b>Դաս 7.</b> Ժամանց .....	26
<b>Դաս 8.</b> Ինչպես եմ ես որոշում կայացնում: Իմ նպատակները .....	30
<b>ԳԼՈՒԽ III ԵՐԿՆԱՅԻՆ ՄԱՐՄԻՆՆԵՐ</b> .....	35
<b>Դաս 9.</b> Աստղեր, Արեգակ .....	35
<b>Դաս 10.</b> Երկիր, Լուսին .....	39

**ԳԼՈՒԽ IV ԲՆՈՒԹՅՈՒՆԸ ՏԱՐՎԱ ՏԱՐԲԵՐ**

**ԵՂԱՆԱԿՆԵՐԻՆ** ..... 43

**Դաս 11.** Տարվա եղանակները ..... 43

**Դաս 12.** Բույսերն ու կենդանիները աշնանը ..... 46

**Դաս 13.** Բույսերն ու կենդանիները ձմռանը ..... 51

**Դաս 14.** Բույսերն ու կենդանիները գարնանը ..... 55

**Դաս 15.** Բույսերն ու կենդանիները ամռանը ..... 60

**Դաս 16.** Կրկնություն ..... 63





Արմեն Հովսեփյան, Ալվարդ Կարապետյան,  
Գուրգեն Հովհաննիսյան, Նաիրա Տողանյան,  
Առաքել Գյուլբուրդյան, Լաուրա Ավագյան

## ԵՍ ԵՎ ՇՐՋԱԿԱ ԱՇԽԱՐՀԸ

հանրակրթական դպրոցի 3-րդ դասարանի դասագիրք

Դիզայնը՝ Ա. Բաղդասարյանի

Համակարգչային մուտքագրում՝ Ս. Այվազյան  
Համակարգչային էջկապ՝ Ա. Բաղդասարյան

Սրբագրիչ՝ Է. Սեդրակյան

«ՄԱՆՄԱՐ» հրատարակչություն  
Երևան, Ղ.Փարպեցու 9-7, հեռ. 53-79-82, 53-79-83  
E-mail: manmar@manmar.am