



Հանրապետական մանկավարժահոգեբանական կենտրոն

«Հանրակրթական դպրոցների ուսուցիչների և ուսուցչի օգնականների դասավանդման հմտությունների զարգացման ապահովում» ծրագիր

ՀԵՏԱԶՈՏԱԿԱՆ ԱՇԽԱՏԱՆՔ

Դպրոց՝ Բերդի Կ. Մարդանյանի անվան թիվ 3 հիմնական դպրոց

Թեմա՝ Ավանդական և փոփոխություն մեթոդների կիրառումը երաժշտության դասերին

Վերապատրաստող, մենթոր՝ Էմմա Քոսակյան

Ուսուցիչ՝ Նաիրա Քոսակյան

Երևան 2023

Բովանդակություն

Ներածություն.....	3
Գլուխ 1. Երաժշտությունը և երաժշտական կրթությունը	4
1.1. Ուսումնական մեթոդներ	6
1.2. Երաժշտության դասի կազմակերպումը	9
1.3. Մեթոդների միջոցով իրականացվող նպատակներ ու խնդիրներ	1
0	
Գլուխ 2. Մեթոդների գործնական կիրառությունը	11
2.1. Պասիվ, ակտիվ և փոխներգործուն մեթոդներ	11
2.2. Գործնականում կիրառվող փոխներգործուն մեթոդներ ...	14
Եզրակացություն	24
Օգտագործված գրականության ցանկ	25

Ներածություն

Երաժշտությունը, ինչպես մայրենի լեզուն, ազգի մտածողությունը, ինքնուրույնությունն ու գոյությունը պահպանող միջոց է:

Երաժշտությունը արվեստի մյուս տեսակների նման արտացոլում և պատկերում է մեր իրականությունը՝ շրջակա աշխարհը, մարդկանց, բնության երևույթները: Երաժշտությունը առաջին հերթին հաղորդակցության միջոց է մարդկանց միջև, սերունդների միջև, հատուկ միջոց է ինքնաարտահայտվելու ինքն իրեն և մյուսներին հասկանալու համար: Իսկ առօրյա կյանքում երաժշտությունն ուղեկցում է մարդուն ամենուր, բացահայտում է նրա վերաբերմունքը շրջակա աշխարհի նկատմամբ, հարստացնում է նրա հոգեկան աշխարհը, օգնում է նրան ապրել, աշխատել, արարել:

<<Երաժշտության>> դասերը սովորողներին հնարավորություն են ընձեռում ունկնդրել, երգել, նվագել, ստեղծագործել: Խաղերով և կիրառվող մեթոդներով զարգանում է աշակերտների երաժշտական կարողությունները: Այդ ամենը նպաստում է նրանց գեղագիտական դաստիարակությանը: Երաժշտական կրթությունն անմիջաբար հենվում է մարդու կենցաղին, արտացոլում նրա ուրախություններն ու տխրությունը: Մեծ է նաև երաժշտության դաստիարակչական և ճանաչողական նշանակությունը սովորողների աշխարհայացքային և արժեքային կողմնորոշումների ձևավորման գործում:

Ծրագրային կյուբի թեմատիկ կառուցվածքը հնարավորություն է տալիս ոչ միայն տրամաբանական կապ ստեղծել առանձին դասերի միջև, այլև այդ կապի շնորհիվ, հենվելով դիդակտիկայի և երաժշտական արվեստի օրինաչափությունների վրա, ավանդական և փոխներգործուն մեթոդների կիրառմամբ, զարգացնել երեխայի երաժշտական ունակությունները: Ցանկացած առարկայի ուսումնական գործընթաց պետք է իրականացվի առարկայի չափորոշի պահանջներին և ծրագրային խնդիրներին համապատասխան:

Հետազոտությունը նպատակ ունի պարզելու, թե որքանով ենք մենք տիրապետում ուսուցման ժամանակակից և ավանդական մեթոդներին, ուսուցման նպատակով մեր կողմից ընտրված կամ արդեն կիրառվող մեթոդները որքանով են համապատասխանում <<Երաժշտություն>> առարկայի ուսուցման նպատակներին և չափորոշիչներին: Որքանով է արդյունավետ ժամանակակից մեթոդների կիրառումը երաժշտության դասերի ընթացքում, և որքանով է այն դարձնում դասապրոցեսը հետաքրքիր, մատչելի ու արդյունավետ:

Գլուխ 1. Երաժշտությունը և երաժշտական կրթությունը

Կրտսեր դպրոցը կրթության այն հիմնաքարն է, որի որակից է կախված երեխայի հետագա հասունացումը: Տարրական և միջին դպրոցի երաժշտություն դասավանդող ուսուցչի խնդիրն է՝ սովորողին ոչ միայն երգել սովորեցնել, այլ նաև հաստատել երեխայի հոգևոր հիմքը, բացահայտել նրա որակները, զարգացնել գեղագիտական ճաշակ, սեր սերմանել ազգային և համաշխարհային մշակույթի հանդեպ, ցույց տալ արդյունավետ ուսումնական գործունեության ուղիներ:

Կրթության պայմաններում մշակույթը միակ ոլորտն է, որտեղ կարող են օրինաչափ զարգանալ հասունացող մարդու բարոյահուզական հատկանիշները:

<<Երաժշտություն>> առարկայի դասավանդումը դպրոցում զգալիորեն տարբերվում է մյուս ուսումնական առարկաներից: Այն արվեստի դաս է, որի միջոցով աշակերտները կապվում են երաժշտությանը: [4]

Մարդկության զարգացմանը զուգահեռ երաժշտությունը ձեռք է բերում հատուկ նշանակություն, երբ խոսք է գնում անհատի հոգեկան աշխարհի կամ մի ամբողջ մշակույթի մասին: Երաժշտությունը հանդես է գալիս որպես այդ մշակույթը բնութագրող, բացահայտող և ներկայացնող խորհրդանիշ:

Երաժշտության կարևորագույն առանձնահատկությունն այն է, որ այն մարդու զգայարանների վրա թողնում է անմիջական և ուժեղ ազդեցություն:

Երաժշտությունը, որպես ուսումնական առարկա, կարևոր դեր ունի երեխայի՝ իբրև մարդ-անհատի ձևավորման և զարգացման վրա տարբեր՝ գաղափարական, կամային, մտավոր, ստեղծագործական, բարոյական, գեղագիտական, հուզական որակներով: Երաժշտական կրթությունը ուսումնական գործընթաց է, որն ուղղված է այն կարողունակությունների ձևավորմանը, որոնց միջոցով զարգանում է ակտիվ, անհատական մոտիվացիայով սովորող, որն ընդունակ է ինքնակրթվել և ամբողջ կյանքում պահպանել հետաքրքրությունը բարձրակարգ երաժշտության և ընդհանրապես ուսումնառության նկատմամբ: Այն նպաստում է նաև սովորողի մտահորիզոնի ընդլայնմանը, երևակայության, ստեղծագործական և վերլուծական մտածողության զարգացմանը, գեղագիտական և բարոյական չափանիշների,

հայրենասիրական և մարդասիրական զգացումների ձևավորմանը, ինչպես նաև կյանքի, շրջապատող աշխարհի նկատմամբ ստեղծագործական վերաբերմունքի դրսևորմանը:

Երաժշտության ուսուցման և դաստիարակության աշխատանքներում կողմնորոշիչ է ոչ միայն երաժշտության ուսուցչի մասնագիտական պատրաստվածությունը, այլև ուսուցման նոր մոտեցումների և տեխնոլոգիաների իմացությունը:

Ուսուցչի աշխատանքը ստեղծագործական գործընթաց է: Ամեն անգամ դասի գնալուց առաջ ուսուցիչը մտածում է, թե ինչ և ինչպես պիտի սովորեցնի աշակերտներին: <<Ի՞նչ սովորեցնելու>> բովանդակությունը և <<Ինչպե՞ս սովորեցնելու>> մեթոդները կապի մեջ են տվյալ ժամանակաշրջանի հասարակության զարգացման գործընթացի հետ: Այսօր էլ այդ գործընթացը շարունակվում է: Ինչպես Կոմիտասն էր ասում՝ <<... յուրաքանչյուր ազգ, ինչ որ չունի, ունեցողներն պետք զգացած ժամանակ փոխ կառնե և կազգայնացնե>>:

Հայ մանկավարժների մի ստվար խումբ որդեգրել է տարբեր երկրներում գոյություն ունեցող ուսումնական նոր մոտեցումների, ձևերի և մեթոդների մարտավարությունը, որն ուղղված է աշակերտների ներուժի բացահայտմանը և ուսուցման արդյունավետության բարձրացմանը: Այդ մեթոդական նորությունները հիմնականում կապված են համագործակցային և փոխներգործուն /ինտերակտիվ/ մեթոդների հետ:

Պատմականորեն ձևավորված ուսուցման ավանդական և նոր մեթոդների միասնությունը առաջ է քաշում ուսուցիչ-աշակերտ փոխհարաբերության նոր մոտեցումներ: [2]

1.1. Ուսուցման մեթոդներ

Ուսուցման և դաստիարակության ամբողջ ընթացքում աշակերտներին հնարավորություն է տրվում իրենց զգացածի, դիտումների և մտորումների մեջ լինել ինքնուրույն: Ուսուցիչը միջամտում է միայն այն ժամանակ, երբ դրա անհրաժեշտությունը զգացվում է: Այս դեպքում ուսուցիչը կիրառում է ուսուցման մանկավարժական մի շարք սկզբունքներ և մեթոդներ: Այսպես, հենց առաջին դասարանից կիրառվում է «նմանության և զանազանության» կարևորագույն սկզբունքը: Այդ սկզբունքը հնարավորություն է տալիս զարգացնելու երեխայի միտքը, դատողությունը՝ զուգահեռաբար հարստացնելով նրա զգայական աշխարհը: Այն օգնում է ձևավորել երեխաների երաժշտական մտածողությունը, աշխարհայացքը:

Ուսուցման արդյունավետ մեթոդներից է «ընդհանրացման» մեթոդը, որի նպատակն է ընկալման միջոցով երաժշտության այս կամ այն օրինաչափությունը երեխայի գիտակցությանը հասցնել՝ հենվելով նրա երաժշտական և կյանքի փորձի վրա:

Այս մեթոդի կիրառումը զարգացնում է երեխայի ընկալումը և մտածողությունը, տրամաբանությունը, երաժշտության մեջ ինքնուրույն կողմնորոշվելու ընդունակությունը:

Նույնպես արդյունավետ է «առաջ անցնելու» և անցածին «վերադառնալու» մեթոդը: «Առաջ անցնելը» յուրատեսակ հետախուզություն է, որի միջոցով որոշվում է, թե որքանով է երեխաների գիտակցությունը նախապատրաստված նոր կյանքի ըմբռնմանը: Ինչպես Դ. Կաբալևսկին է ասում՝ դա երեխաների համար «ընդերքի նախնական փխրեցում» և «հորիզոնի պարզեցում» է: Անցածին «վերադարձը» երբեք պարզ կրկնություն չպետք է լինի. այս անգամ երեխան պետք է տեսնի այն, ինչ նաախկինում տեսանելի չի եղել:

Այս ամենը նախապայման է ստեղծում՝ հրապուրվել երաժշտությամբ, դրանով իսկ ակտիվացնելով երաժշտության ընկալումը, ստեղծելով համապատասխան ստեղծագործական մթնոլորտ, որի ներքո ուսուցման և դաստիարակության գործընթացը դառնում է հետաքրքրական, հուզական, հրապուրիչ և հասկանալի: [1]

Ցանկացած թեմայի ուսումնասիրություն կարելի է կազմակերպել ամենատարբեր մեթոդներով, ուսուցիչն ազատ է մեթոդների ընտրության հարցում, սակայն ընտրությունը չի կարող ինքնանպատակ, կամայական լինել, շատ կարևոր է մեթոդի ճիշտ և նպատակահարմար ընտրությունը:

Մեթոդն ընտրելիս պետք է հաշվի առնել սովորողների գիտելիքների մակարդակը, տարիքային և հոգեբանական առանձնահատկությունները: Սովորողը պետք է հստակ իմանա՝ ինչ է անում և ինչու, պետք է մշտապես տեղյակ լինի՝ ինչ է իրենից ակնկալվում, պետք է վստահ լինի, որ ուսուցիչը աջակցելու, օգնելու է իրեն:

Ժամանակակից մանկավարժության մեջ մեթոդների դասակարգման հիմքում ընկած են տարբեր մոտեցումներ, որոնք երբեմն դասակարգվում են ըստ ճանաչողության աղբյուրների՝ ուսուցման խոսքային, դիտողական, գործնական մեթոդներ: Առանձին դեպքերում դասակարգումը կատարվում է ըստ գիտելիքների ձեռք բերելու միջոցների ուսուցչի և սովորողի գործունեության բնույթի: Հաճախ հանդիպում են բացատրական, ցուցադրական, վերարտադրողական, մասնակի որոնողական և հետազոտական համարվող տարբերակումները:

Առավել տարածված է մի մոտեցում, ըստ որի ուսուցման մեթոդները պայմանականորեն կազմում են երկու խումբ՝ ավանդական և ժամանակակից կամ փոխներգործուն:

Ավանդական համարվում են բացատրական, գննական այն մեթոդները, որոնց հիմքում ընկած են պատրաստի գիտելիքի պարզ փոխանցումը սովորողին և վերջինիս կողմից դրա պարզ վերարտադրումը, այդ դեպքում սովորողն ուսուցչի հրահանգների պասիվ կրողն է:

Ժամանակակից մեթոդների հիքում ընկած է ինքնուրույն ուսումնական գործունեությունը, գիտելիքների ձեռքբերման գործընթացում նրա ակտիվ և անմիջական մասնակցությունը:

Արդյունավետ դասավանդում իրականացնել գործոններ են նաև մեթոդական հնարներն ու վարժությունները:

Մեթոդը և հնարը նույնը չեն, ուղղակի ունեն որոշակի հարաբերակցություն: Եթե մեթոդը դեպի ուսումնական նպատակ տանող ճանապարհն է, ապա մեթոդական հնարները, վարժությունները ճանապարհի ընթացքի խնդիրները լուծելու, հանդիպող դժվարությունները հաղթահարելու միջոցներ են:

Հնարը սովորաբար անկախ կիրառությունն ունի, սակայն երբեմն մեխանիկորեն նույնացվում է մեթոդին կամ էլ համարվում է նրա բաղադրիչ տարրը:

Փորձառու ուսուցիչները թե՛ ավանդական, թե՛ ժամանակակից մեթոդներ կիրառելիս կարողանում են օգտվել նաև իրենց կողմից ստեղծված հնարներից:

Մասնագիտական գրականության մեջ հանդիպում է նաև <<զձագրական դասակարգիչներ>> հասկացությունը, սրանք երբեմն անվանվում են գրաֆիկական կազմակերպիչներ:

Գձագրական դասակարգիչներ հասկացության մեջ ընդգրկված են հասկացությունների աղյուսակը, T-աձև և m-աձև աղյուսակները, հասկացությունների քարտեզը, Վենի դիագրամը, պրիզման: Սրանք մտածողության ընթացքն առավել առարկայական, շոշափելի և ակնառու դարձնող միջոցներ են և օգտագործվում են դասի տարբեր փուլերում:

1.2. Երաժշտության դասի կազմակերպումը

Երաժշտության դասը, լինելով արվեստի դաս, ունի համալիր բնույթ: Պետք է կարողանալ մեկ դասի ընթացքում աշակերտների երաժշտական գործունեության բոլոր տեսակները /երգեցողություն, ունկնդրում, երաժշտառիթմական շարժում, նվագ, իմպրովիզացիա/ միահյուսել այնպես, որ գործունեության մի տեսակը հաջորդի մյուսին՝ պահպանելով դասի թեմայի ներքին տրամաբանությունը, ամբողջականությունը:

Ուսուցիչը մեկ դասի ընթացքում կարող է կիրառել երաժշտական գործունեության վերոհիշյալ բոլոր տեսակները կամ մի մասը: Առհասարակ երաժշտության ունկնդրումից և երգեցողությունից հետո լավ է անցնել երաժշտառիթմական շարժմանը: Այն հուզական նոր լիցք է հաղորդում և ակտիվացնում երեխաներին, որի հետևանքով տեղի է ունենում ուշադրության կենտրոնացում՝ նպաստելով աշակերտի մտածելուն և ինքնուրույն գործելուն:

Աշակերտը ողջ դասի ընթացքում անընդմեջ երաժշտական գործունեության բոլոր տեսակներով զբաղվելիս սովորում է ոչ միայն երաժշտություն լսել, այլև մտորել երաժշտության մասին: Այս միջոցով զարգանում է նաև սովորողների ստեղծագործական երևակայությունը:

Ուսուցիչը պետք է կարողանա դասը դարձնել ստեղծագործական ընթացք: Չպետք է բավարարվել պատրաստի պատասխան-ճշմարտություններով: Աշակերտը հարցերի միջոցով պետք է մտորի և մտահանգման գա ինքնուրույն: Պետք է աշակերտների մեջ մշակել սեփական նախաձեռնությունն դրսևորելու ձգտում: Այն անհրաժեշտ է ոչ միայն երաժշտության դասի համար, այլև աշակերտի ապագա գործունեության բոլոր բնագավառներում և կյանքում: [1]

Չենց այդտեղ էլ անհրաժեշտ և պարտադիր է դառնում ավանդական և փոխներգործուն մեթոդների կիրառումը:

1.3. Մեթոդների միջոցով իրականացվող նպատակներ ու խնդիրներ

Մեթոդների միջոցով իրականացվում են հետևյալ նպատակներն ու խնդիրները.

- Դաստիարակել հետաքրքրություն, սեր և հուզազգացմունքային վերաբերմունք դեպի երաժշտությունը:
- Ձևավորել և զարգացնել երաժշտական ճաշակ և երաժշտության հետ հաղորդակցվելու պահանջ:
- Բացահայտել և զարգացնել սովորողների երաժշտական ընդունակությունը, երգչային ձայնը, կատարողական, ունկնդրման, մեկնաբանման և սեփական կարծիք հայտնելու հմտությունները, երևակայությունը և ստեղծագործական պատկերացումները:
- Սովորողի երաժշտական դաստիարակության հիմքում դնել ազգային, նաև համաշխարհային երաժշտությունը:
- Արժևորել երաժշտությունը և երաժշտական գործունեությունը, որպես մարդու հոգևոր հարստացման, մշակույթի և կյանքի աղբյուր:
- Կարողանալ ձեռք բերած գիտելիքները, կարողությունները և հմտությունները կիրառել կյանքում:

Գլուխ 2. Մեթոդների գործնական կիրառությունը

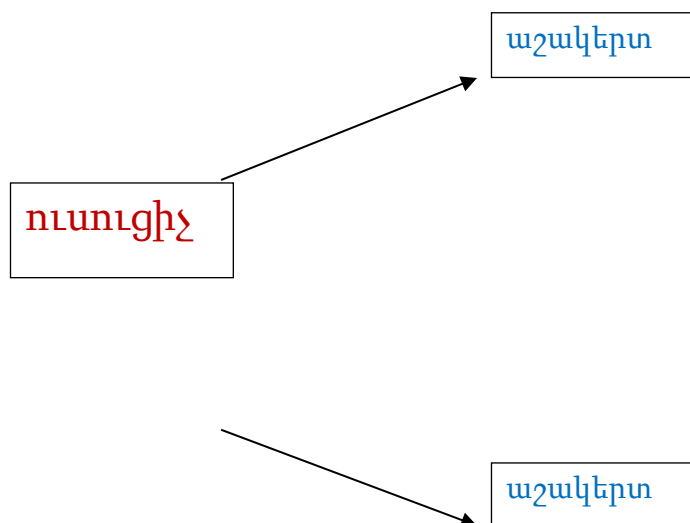
2.1. Պասիվ, ակտիվ և փոխներգործուն մեթոդներ

Մեթոդների ընտրությունը կախված է բազմաթիվ խնդիրների և նպատակների հետ, որոնք իրական լուծում կարող են ստանալ միայն հատուկ պլանավորված և կազմակերպված գործընթացի միջոցով: Երաժշտության ուսուցչի մասնագիտական կարողությունների կարևոր մասն են կազմում բազմազան մեթոդների իմացությունը, դրանք կիրառելու և համադրելու հմտությունը:

Բաժանվում են 3 խմբի՝

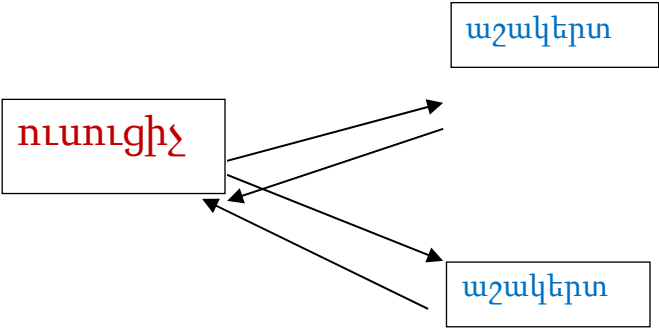
1. պասիվ
2. ակտիվ
3. փոխներգործուն կամ ինտերակտիվ մեթոդ:

1. Պասիվ մեթոդը աշակերտի և ուսուցչի փոխադարձ գործունեության ձև է, որտեղ ուսուցիչը գլխավոր դերակատարն է և դասի ընթացքի ղեկավարը, իսկ աշակերտները պասիվ լսողի դերում են և ենթարկվում են ուսուցչի հրահանգներին: Աշակերտների և ուսուցչի կապը պասիվ ուսումնական տարբերակում պահպանվում է երաժշտության դասերին հիմնականում հարցումների միջոցով: Եթե այդ գործընթացը ցուցադրենք գծապատկերով, կունենանք այսպիսի տեսք.



Այս մեթոդը ժամանակակից տեխնոլոգիաների և սովորողի կողմից ուսումնական նյութի յուրացման տեսանկյունից համարվում է ամենից անարդյունավետը, բայց ունի նաև մի շարք առավելություններ՝ այն ուսուցչից պահանջում է թեթև նախապատրաստական աշխատանք դասին և տալիս է համեմատաբար մեծ ծավալով նյութի մատուցման հնարավորություն: Այս մեթոդը այսօր էլ տարածված է ուսուցման գործընթացում:

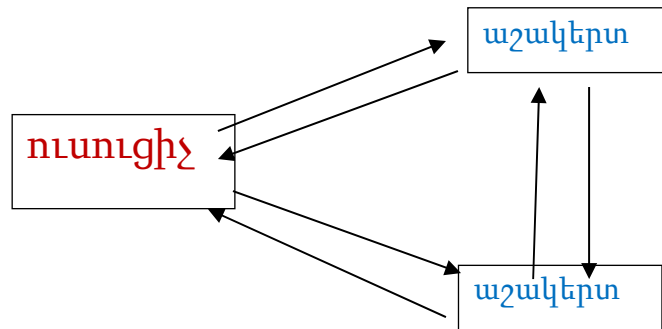
2. Ակտիվ ուսուցումը ոչ թե աշակերտի կողմից պատրաստի գիտելիքի իմացությունն է, մտապահումն ու վերարտադրությունը, այլ ուսուցման ակտիվ ճանաչողական և պրակտիկ գործունեության ընթացքում գիտելիքների և հմտությունների ինքնուրույն ձեռքբերումն է: Դա նշանակում է, որ ուսուցիչը և աշակերտը իրար հետ գտնվում են հավասար փոխհարաբերության մեջ: Ուսուցումը ակտիվացնելու համար կիրառվում են այնպիսի մեթոդներ, ինչպիսիք են պրոբլեմային իրավիճակների ստեղծումը, հարցադրումը՝ ներառելով պրակտիկ խնդիրներ:



3. Ինտերակտիվ կամ փոխներգործուն մեթոդ

Եթե ակտիվ մեթոդի դեպքում փոխադարձաբար ակտիվ գործունեության մեջ են գտնվում աշակերտները և ուսուցիչը, ապա այս մեթոդի ժամանակ աշակերտները փոխադարձաբար ակտիվ գործունեության մեջ են գտնվում նաև միմյանց հետ, և ուսուցման պրոցեսում գերակայում է աշակերտի դերը: Ինտերակտիվ ուսուցման ժամանակ ուսուցիչը առաջատար դերում չէ, նրա դերը կրթության գործունեությունը դեպի դասի նպատակի իրականացմանն ուղղորդելն է: Ուսուցման այս մեթոդը ընկալվում է որպես աշակերտակենտրոն գործընթաց, որի ընթացքում տեղի է ունենում եռակողմ փոխհարաբերություն՝

ուսուցիչ-աշակերտ և աշակերտ-աշակերտ: Նման պայմաններում ուսուցման գործընթացը դառնում է գերակտիվ և գերարդյունավետ:



Այս պարագայում ուսուցիչը դառնում է ոչ միայն գիտելիքներ փոխանցող, այլև ուսումնական աշխատանքները կազմակերպող, աշակերտների զարգացման ու դաստիարակման գործընթացն ուղղորդող, աշակերտների հետ ակտիվ երկխոսության մեջ գտնվող, <<սովորել սովորեցնող>>:

Նման մեթոդների կիրառմամբ ավելի է մեծանում ուսուցման նպատակներին հասնելու հնարավորությունը: [2]

2.2. Գործնականում կիրառվող փոխներգործուն մեթոդներ

Փոխներգործուն մեթոդների կիրառման շնորհիվ դասերն անցնում են հետաքրքիր և առավել արդյունավետ: Դա հնարավորություն է տալիս զարգացնել սովորողների ինչպես մտավոր, այնպես էլ զգայական կարողությունները: Դասավանդման մեթոդների արդյունավետ կիրառման քարացած և ընդհանուր բանաձևեր չկան: Ուսուցիչն իր ստեղծագործական մոտեցմամբ պետք է հասնի դասի նախապես ծրագրավորված նպատակին: Ամեն ուսուցիչ ուսուցման գործընթացը կազմակերպում է յուրովի, իր մասնագիտական հմտությունների սահմաններում՝ օգտագործելով տարբեր մեթոդներ: [4]

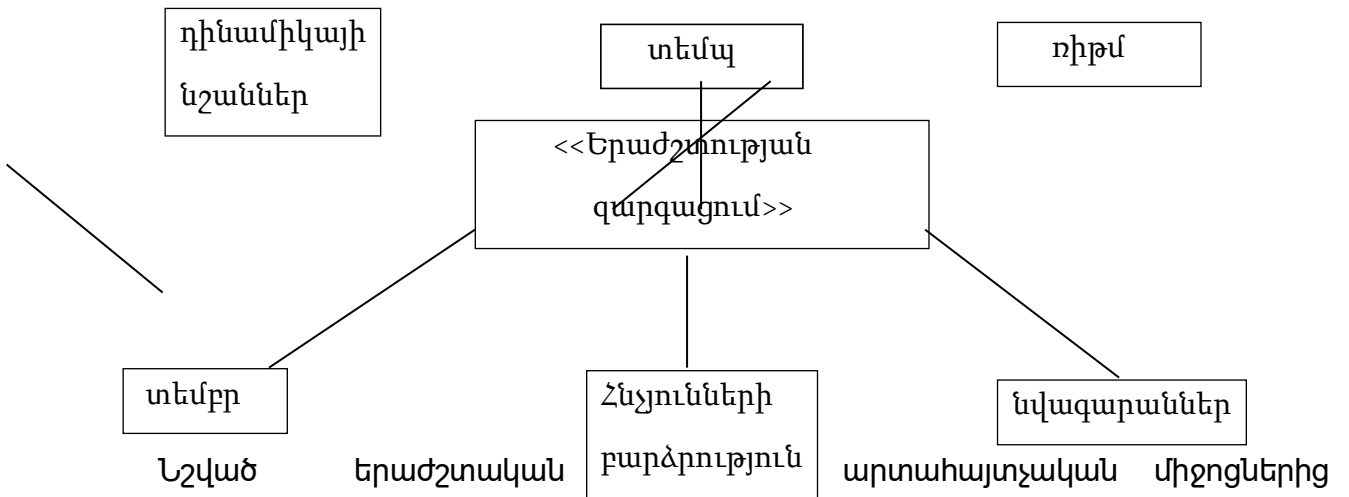
Նոր նյութի ընկալման ժամանակ բացահայտվում է աշակերտների ունեցած գիտելիքները՝ ուսուցվող նոր թեմայի հետ կապված: Դա մտքի նախնական ակտիվացման միջոց է: Այդ աշխատանքները երեխաների մեջ առաջ են բերում շահագրգռվածություն՝ նոր գիտելիքներ ձեռք բերելու ձգտում: Այս փուլում կարելի է կիրառել <<Վենի դիագրամ>>, <<Մտագրոհ>>, <<Պրիզմա>>, <<Ձևագնդի>> կոչվող մեթոդները:

Նոր նյութի հիմնական գաղափարը տրվելիս կիրառվում են ուսուցման բազմաթիվ մեթոդներ, հնարներ, որոնք կարողանում են պահպանել սովորողների ակտիվությունը, հետաքրքրությունը, ինքնավերահսկումը, նորի և անցածի շաղկապումը և իմացության նոր կառույցի ստեղծումը: Այս փուլում օգտագործվում են հետևյալ մեթոդները. <<Հասկացությունների քարտեզագրում>>, <<T-աձև աղյուսակ>>, <<Վենի դիագրամ>>, <<Այցելություն պատկերասրահ>> և այլն:

Դասի վերջին փուլում սովորողները յուրացրած նոր գիտելիքները հանրագումարի են բերում՝ դրանք դարձնելով իրենց սեփականությունը: Այս փուլում կիրառվում են մեթոդներ, որոնք ակտիվացնում են սովորողների միտքը, ընկալումը, ինքնուրույն արտահայտվելու կարողությունը, նպաստում ստեղծագործական զարգացմանը: Դրանք են <<Վենի դիագրամ>>, <<Հասկացությունների քարտեզագրում>>, <<T-աձև աղյուսակ>> և այլն: [2]

<<Մտագրոհ>> մեթոդը պարզագույն, բայց շատ արդյունավետ և ամենից շատ կիրառվող մեթոդներց է: Այս մեթոդը նաև մտքերի տարափ են անվանում, քանի որ հաճախ խրախուսվում են պարզապես ուսումնասիրվող նյութին այս կամ այն կերպ առնչվող բառեր թվարկելն ու գաղափարներ արտահայտելը: Աշակերտներից յուրաքանչյուրը կարող է արտահայտել սեփական տեսակետը, առանց որևէ մեկնաբանության կամ գնահատական տալու փորձի: [5]

<<Մտագրոհ>> մեթոդը հնարավորություն է տալիս աշակերտներին արտահայտելու իրենց մտքերը նոր թեմայի մասին: Օրինակ՝ <<Երաժշտության զարգացում>> թեման անցնելիս դասի ընթացքում՝ առաջին փուլում կիրառվում է այդ մեթոդը: Գրատախտակի կենտրոնում նկարում ենք շրջանակ և մեջը գրում թեման: Աշակերտները այդ թեմայի մասին ինչ գիտեն, գրում են շրջանակի շուրջը:

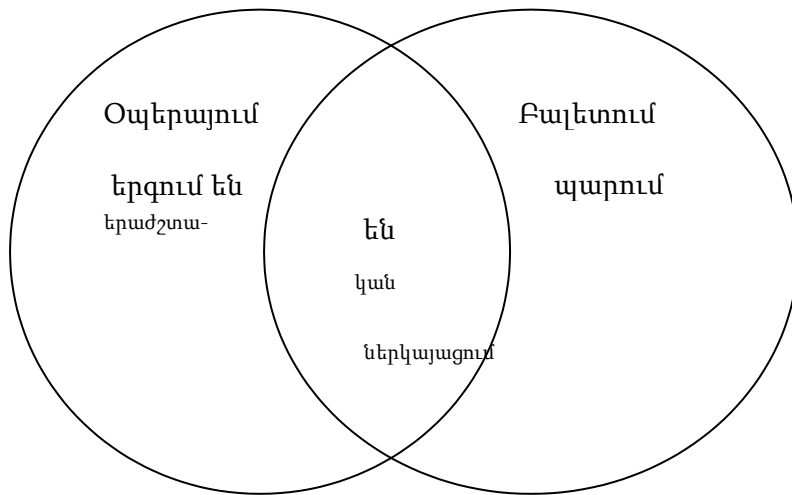


յուրաքանչյուրը նպաստում է երաժշտության զարգացմանը: <<Մտագրոհ>> մեթոդը նպաստում է աշակերտների տարատեսակ (բազմաբնույթ) մտածողության զարգացմանը, որի մեջ է մտնում նաև երաժշտական մտածողությունը: [2]

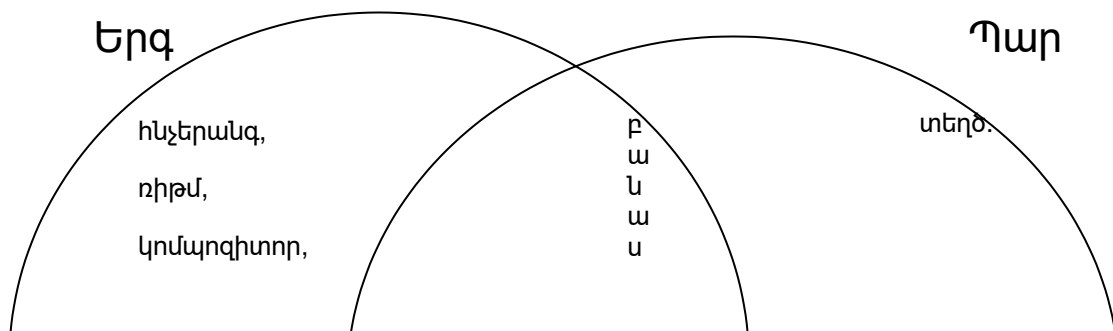
<<Մտագրոհ>> մեթոդը օգտագործում են 1-ին դասարանի 1-ին դասաժամերից սկսած: Այս մեթոդի միջոցով պարզում են աշակերտների նախնական իմացությունը կոմպոզիտորների մասին, նրանց ստեղծագործությունների մասին և առհասարակ ուսումնասիրվող նյութի մասին (երաժշտություն, նյութ, կերպար, նվագարան և այլն):

<<Վենի դիագրամ>> մեթոդը կառուցվում է երկու կամ ավելի շրջանագծերով, որոնք կենտրոնում հատման որոշակի մակերես ունեն: Կենտրոնում նշվում է գաղափարների, երևույթների, առարկաների և անձերի ընդհանրությունները: <<Վենի

դիագրամ>> մեթոդը կարելի է կիրառել դասի բոլոր փուլերում: Այս դիագրամը կարելի է օգտագործել մտքերը կամ կերպարները միմյանց հակադրելու կամ դրանց ընդհանրությունը ցույց տալու նպատակով: Օրինակ՝ օպերա և բալետ ժանրերի ծանոթացման ժամանակ ցույց են տրվում դրանց ընդհանրություններն ու տարբերությունները: [2]



2-րդ դասարանում այս մեթոդը օգտագործում են նաև երաժշտության տեսակներն անցնելիս: Դիագրամի միջոցով ակնառուացվում են երաժշտության 3 տեսակները՝ երգ, պար, քայլերգ՝ իրենց առանձնահատկություններով:



Երաժշտություն

հ

ն

չ

ե

ր

ա

ն

գ

,

ռ

ի

թ

ս

,

պ

ա

ր

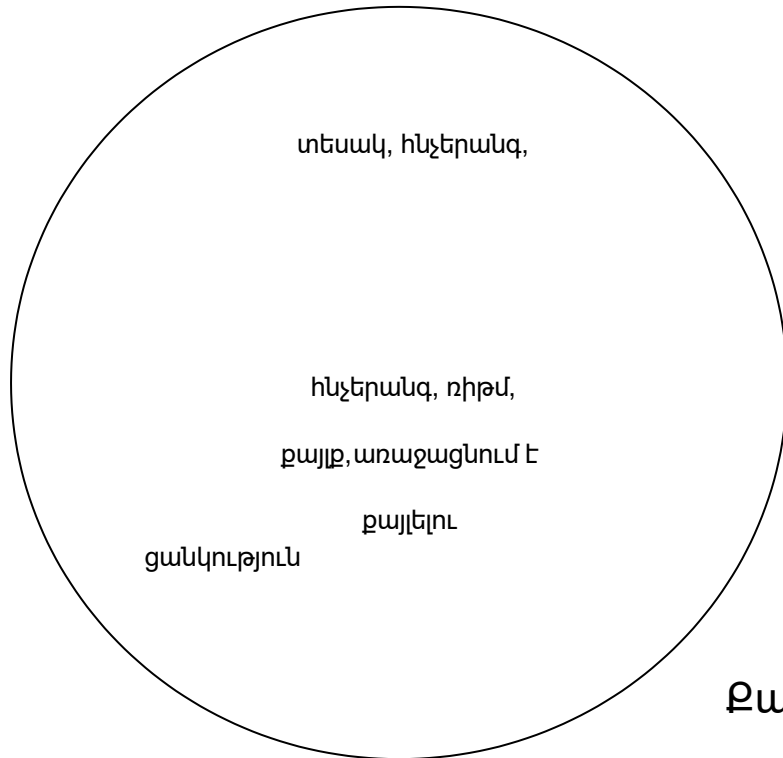
ա

յ

ի

ն

պարերգ,

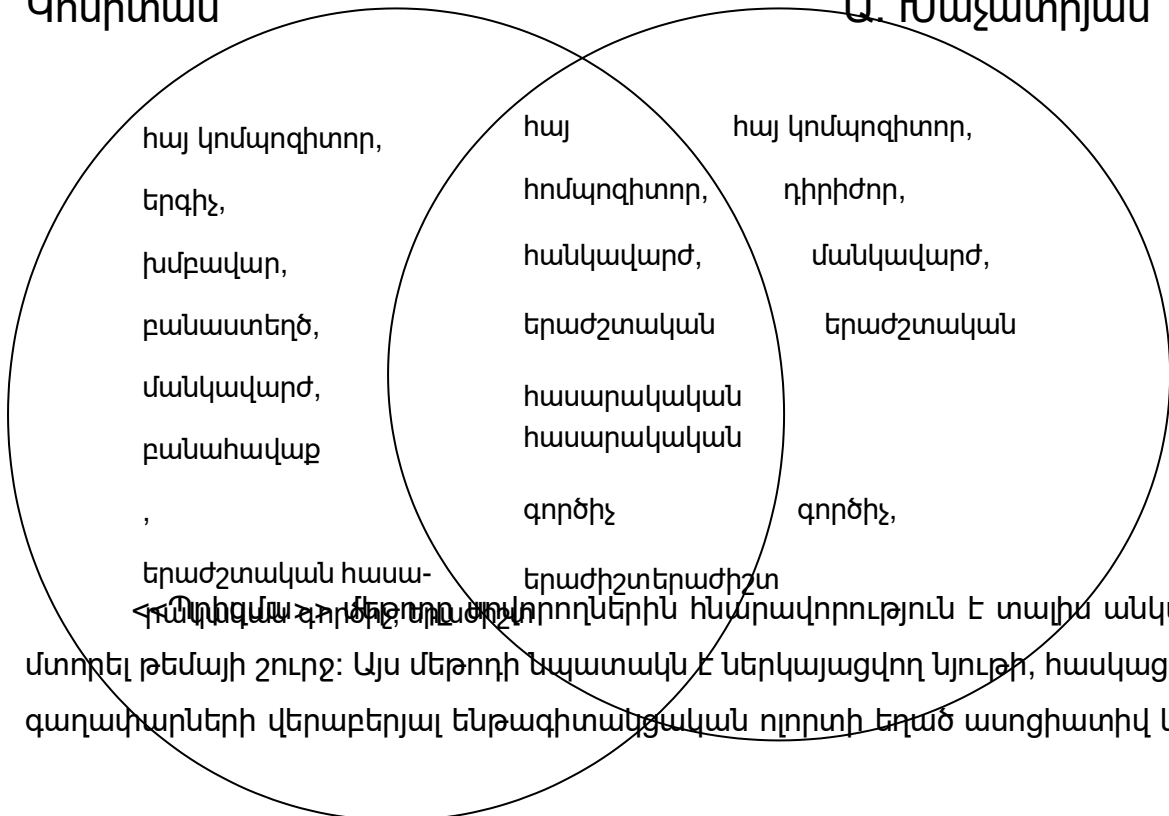


Քայլերգ

<<Վենի դիագրամի>> միջոցով կարելի է համեմատել նաև կերպարներ, կոմպոզիտորներ: Օրինակ՝ 2-րդ դասարանում ներկայացնում և համեմատում ենք Կոմիտաս և Արամ Խաչատրյան կոմպոզիտորներին:

Կոմիտաս

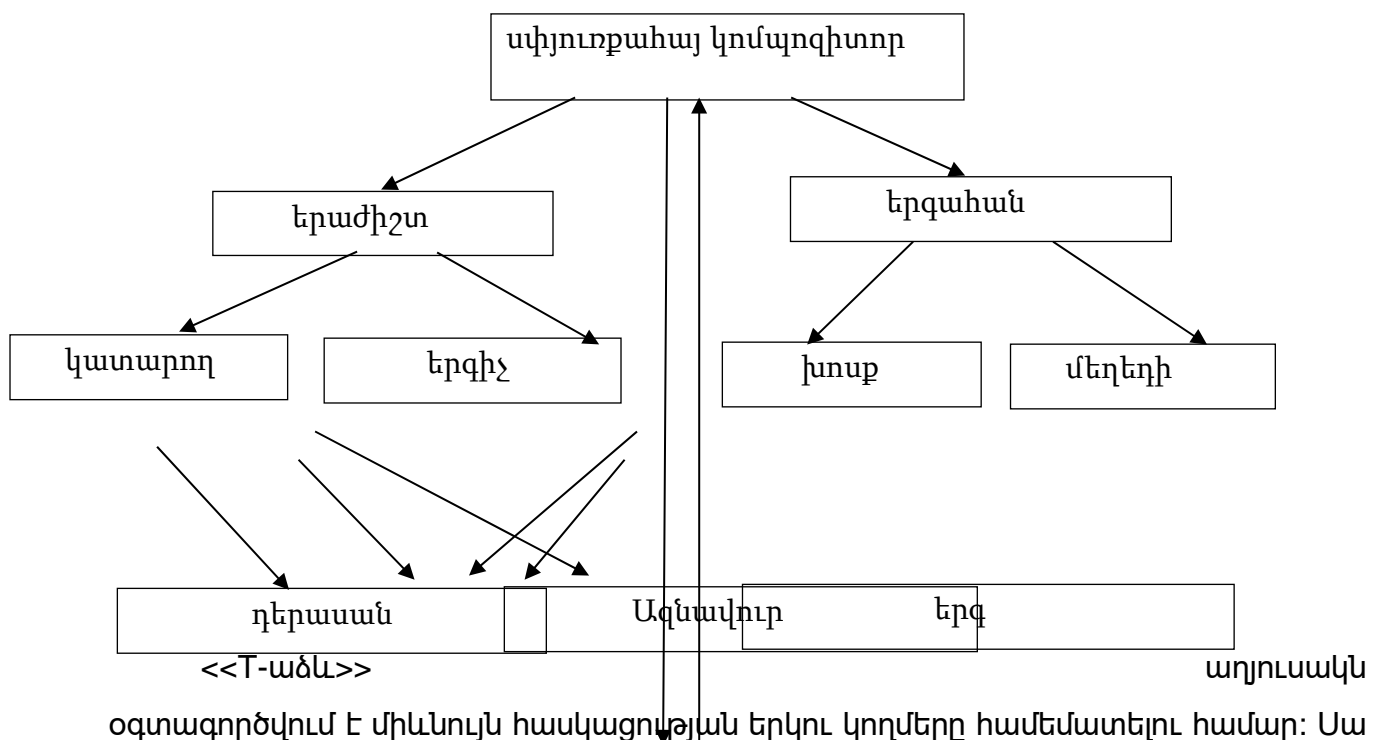
Ա. Խաչատրյան



<<Ուրեգանա>> մեթոդը օգտագործողներին հնարավորություն է տալիս անկաշկանդ մտորել թեմայի շուրջ: Այս մեթոդի նպատակն է ներկայացվող կյուրթի, հասկացության, գաղափարների վերաբերյալ ենթագիտակցական ոլորտի երաժ առցիտիվ կապերի

վերհանում և արձանագրում: Մեթոդը կիրառվում է դասի և՛ առաջին, և՛ վերջին փուլերում՝ ապահովելով սովորողների ակտիվությունն ու հետաքրքրությունը: Մեթոդը ենթադրում է արագ կողմնորոշում, ուշադրության կենտրոնացում և մասնակիցների համաձայնեցված գործողություններ: Անհատական և խմբային քննարկումների նման ձևը ապահովում է ակտիվությունը, աշխուժությունը, թարմությունը և այլն: [2]

Սկզբում տրվում է մեկնաբանության ենթակա հիմնական հասկացությունը, միտքը, թեման: Առավել արդյունավետ է 3 շերտով բացված պրիզման: Պրիզման եզրափակվում է վերջնաբառով: Ամփոփիչ քայլը մեկնաբանի ու վերջնաբանի միջև տրամաբանական կապ գտնելն է, որ պետք է իր արտացոլումը գտնի մեկ նախադասության կան մեկ մտքի մեջ: Վերջին քայլում մեկնաբանն ու վերջնաբանը մեկ մտքի կամ նախադասության մեջ կապելը ակտիվացնում է գիտակցական ոլորտը: Ուսուցչի կողմից լրացվում են առաջին և վերջին ուղղանկյունները: Հետո հաջորդաբար լրացվում են բոլոր ուղղանկյունները: Վերջում քննարկվում են 1-ինը 5-րդին կապող հասկացությունները: [5]



գծագրական դասակարգիչներից ամենապարզն է և՛ կազմակերպական ձևով, և՛ կառուցվածքով: Այն կարող է կիրառվել անհատապես կամ խմբով աշխատելիս: T տառը հիշեցնող աղյուսակը կազմված է 2 բաժնից, որտեղ գրանցվում են միևնույն հասկառության, ինդրի հակադիր որակները, դրական կամ բացասական կողմերը: Աղյուսակի այս ձևը շատ հարմար է քննարկումների ժամանակ երկու տարբեր (այո/ոչ, կողմ/դեմ) կամ համադրություն/հակադրություն արտահայտող արձագանքների գրառման համար: [5]

T-աձև աղյուսակը ճկուն է նաև այն իմաստով, որ դրա օգտագործումն արդյունավետ է դասերի տարբեր փուլերի ընթացքում: 3-րդ դասարանում <<Յեքիաթը երաժշտության մեջ>> թեման անցնելիս դիտում և ունկնդրում ենք ռուս կոմպոզիտոր Սերգեյ Պրոկոֆյևի <<Պետյան և գայլը>> սիմֆոնիկ հեքիաթը: Երաժշտությունից կռահում ենք, թե ինչպիսին են հեքիաթի հերոսները: Եվ T-աձև աղյուսակի միջոցով ակնառուացվում, համադրվում ու հակադրվում են հերոսների վարքագծերը:

<<Քառաբաժան>> մեթոդը օգտագործվում է հիմնականում դասանյութի յուրացումը ստուգելու նպատակով: Գրատախտակը բաժանում են 4 հավասար մասերի, յուրաքանչյուր քառորդ մասի վերևում գրում ուսումնասիրվող թեմային վերաբերվող մեկ հարց: Թեման կարող է լինել երգ, նկար, ստեղծագործություն և այլն: Հիմնական տրվող հարցերն են.

Ի՞նչ տեսա	Ի՞նչ լսեցի
Ի՞նչ հասկացա կամ	Նոր վերնագիր
Ի՞նչ գգացի	

Կարող են փոփոխվել նաև քառաբաժանի հարցերը:

<<Հնգյակը>> իրենից ներկայացնում է մի բանաստեղծություն, որի ստեղծման համար անհրաժեշտ է ստացած ինֆորմացիան, գիտելիքները համադրել ու արտահայտել դիպուկ արտահայտություններով, որոնք պարունակում են թեմայի

Նկարագրություն կամ դրա մասին դատողություն: Բանաստեղծությունը գրելու համար աշակերտին տրվում է հնգյակ գրելու ուղեցույցը, որը հետևյալն է.

- Առաջին տողը մեկ բառ է, որը նկարագրում է հասկացությունը, սովորաբար՝ գոյական:
- Երկրորդ տողը բաղկացած է հասկացությունը նկարագրող երկու բառից, սովորաբար՝ ածական:
- Երրորդ տողը կազմված է երեք բառից, որոնք արտահայտում են հասկացության հետ կապված գործողություններ:
- Չորրորդ տողը բաղկացած է չորս բառից կազմված արտահայտություններից, որոնք ցույց են տալիս հասկացության նկատմամբ զգացմունք կամ վերաբերմունք:
- Վերջին տողը մեկ հոմանիշ բառ է, որը այլ կերպ է արտահայտում նույն հասկացությունը:

Մինչ աշակերտները կգրեն հնգյակներ, ես ներկայացնում եմ իմ կողմից կազմված հնգյակների օրինակներ:

Քայլերգ

Խրոխտ, մանկական,
Քայլել, դոփել, շարժվել,
Անմիջապես քայլելու ցանկություն առաջացնող,
Երաժշտություն:

Բալետ

Պարային, սիմֆոնիկ,
Բեմականացնել, պարել, նվագել,
Խաղալ պարային շարժումների
միջոցով, ներկայացում:

Այնուհետև առաջարկում եմ աշակերտներին որևէ թեմայի շուրջ գրել հնգյակներ, քննարկել ընկերոջ հետ և ներկայացնել: Հնգյակները լավ միջոց են ստացված տեղեկատվությունը համադրելու, աշակերտի ընկալումը ստուգելու և այն

ստեղծագործաբար արտահայտելու համար: Այն դասի վերջին փուլի արդյունավետ միջոց է:

<<Ակրոստիքոս>> (անվանակապ, բանակապ կամ եզրատող) մեթոդը նպաստում է ստեղծագործական մտածողության զարգացմանը և ակտիվացմանը, սովորողներին հնարավորություն է տալիս դրսևորելու անկաշկանդվածություն, բացահայտում է նրանց ունակությունները, առաջացնում է հավատ սեպական ուժերի նկատմամբ: Մեթոդի եռությունը հետևյալն է. Գրել թեմային վերաբերվող ցանկացած բառ, բառակապակցություն և հորինել բանաստեղծություն՝ յուրաքանչյուր տող սկսելով գրված բառի հերթական տառերով: Այնուհետև հորինել երաժշտություն:

ԵՐԳ

Ե՛վ երգում եմք, և՛
պարում, Ռոպեներին մեր
խնդուն,
Գովերգում եմք, թավռում, երաժշտություն եմք սիրում:

ՊԱՐ

Պոլպոլ մկնիկը երգեց,
Ամեն երգի հետ պարեց,
Ռոպեները գովերգեց, որ կոկոսից ազատվեց:

ՔԱՅԼԵՐԳ

Քայլում եմք մենք ու երգում,
Այսօրվա դասն եմք սերտում,
Յուրահատուկ այս դասին
Լսում եմք նոր մեղեդի:
Ե՛վ քայլում եմք, և՛
երգում, Ռոպեներին այս
խնդուն,
Գովերգում եմք, թռչկոտում, նոր երգեր եմք սովորում:

<<Շրջագայություն պատկերասրահում>> մեթոդը <<Խճանկար>> մեթոդի տարատեսակ է, որի նպատակն է փոխանակել տեղեկություններ, մշակել գաղափարներ և կատարել անդրադարձ, ինչպես նաև զարգացնել լսելու, ինքնուրույն աշխատելու, քննադատաբար և

ստեղծագործաբար մտածելու, ցածրաձայն խոսելու, աշխատանքի արդյունքը ներկայացնելու հմտություններ:

- ✓ Ուսուցիչն ուսումնական նյութը կամ առաջադրանքը բաժանում է 4-6 մասի և յուրաքանչյուր խմբի տալիս դրանցից մեկը՝ ուսումնասիրելու: Խմբերի թիվը կարող է մեծ լինել նյութերի թվից: Այդ դեպքում նյութի նույն մասը ուսումնասիրում է 2 խումբ:
- ✓ 4 հոգուց բաղկացած խմբերն աշխատում են տվյալ մասի վրա (ցանկալի է, որ առաջադրանքի կատարման տարբեր մոտեցումներ առաջարկվեն և ստեղծում նկար, կոլաժ, աղյուսակ, դիագրամ և այլն):
- ✓ Պատրաստի աշխատանքները փակցվում են պատերին՝ ստեղծելով պատկերասրահ:
- ✓ Խմբերի ներսում աշակերտները հաշվում են մինչև 4-ը և կազմում 4 նոր խումբ՝ ըստ իրենց համարների (դասարանի բոլոր <<1>> համարները՝ մի խումբ, <<2>>-ները՝ ուրիշ խումբ և այլն):
- ✓ Այս նոր խմբերը շրջում են պատկերասրահում՝ կանգ առնելով յուրաքանչյուր ցուցանմուշի մոտ, և տվյալ խմբի այն անդամը, ով մասնակցել է այդ ցուցանմուշի ստեղծմանը մանրամասն ներկայացնում է աշխատանքը, պատասխանում հարցերին և մասնակիցների առաջարկությունների համաձայն՝ կատարում լրացումներ կամ ուղղումներ: Շրջագայությունն ավարտվում է, երբ բոլոր խմբերը ծանոթանում են բոլոր աշխատանքներին:
- ✓ Պատկերասրահում շրջագայությունից հետո հիմնական խմբերն իրենց աշխատանքները նորից քննության են ենթարկում՝ այս անգամ արդեն համեմատելով մյուս աշխատանքների հետ և վերլուծում առաջացած հարցերը:

Կրտսեր տարիքի աշակերտների հետ աշխատելիս խմբերին կարելի է տալ նույն առաջադրանքը կամ խնդիրը: Աշխատանքը վերջացնելուց հետո, համեմատելով մյուս խմբերի աշխատանքների հետ, աշակերտները հետադարձ կապ են ապահովում:

Չորրորդ դասարանում <<Հայկական ժողովրդական երգեր>> թեման ամփոփելիս կարելի է կիրառել այս մեթոդը: Դասարանը բաժանվում է 5 խմբի: Յուրաքանչյուր խմբի համապատասխանաբար տրվում է <<Աշխատանքային երգեր>>,

<<Ծիսական երգեր>>, <<Պանդխտության երգեր>>, <<Հայրենասիրական երգեր>>,

<<Մանկական երգեր>> թեմաները: Աշակերտները աշխատում են խմբերով, պատրաստում են պաստառ, պաստառին կից նաև երգեր: Շրջելով <<պատկերասրահում>>՝ աշակերտները ներկայացնում են իրենց աշխատանքները, նաև երգերը:

Ընդհանրապես յուրաքանչյուր դասի վերջում օգտագործում են <<5 հարց ու պատասխան>> մեթոդական հնարը, որի միջոցով փորձում են հասնել տրված վերջնարդյունքներին:

1. Ես այսօր սովորեցի ...
2. Այսօրվա դասի ամենաօգտակար բանը ...
3. Այս դասին ինձ ամենաշատը դուր եկավ ...
4. Մի բան, որ չհասկացա ...
5. Այս դասին ավելին կսովորեի, եթե ...

Աշակերտների համար շատ հետաքրքիր են նաև տեսադասերը՝ մուլտֆիլմեր դիտելը, երաժշտություն ունկնդրելը, օպերա և բալետ դիտելը, ինչպես նաև դրանց ունկնդրումը: Ռոպեների ընթացքում նրանք կարող են իրենց զգալ մեծ դահլիճում և որպես հանդիսատես դիտել, ունկնդրել և յուրացնել ուսուցանվող կյուլթը:

ԵԶՐԱԿԱՑՈՒԹՅՈՒՆ

Այսպիսով՝ երաժշտության դասը արդյունավետ կազմակերպելու, կրթության բովանդակությունը մատուցելու և կրթության նպատակներն իրականացնելու համար անհրաժեշտ են որոշակի մեթոդներ, հնարներ, ձևեր: Մեթոդների ընտրությունը և կիրառությունն ինքնանպատակ լինել չի կարող: Այն կապված է բազմաթիվ խնդիրների և նպատակների հետ, որոնք իրական լուծում կարող են ստանալ միայն հատուկ պլանավորված և կազմակերպված ուսումնական գործընթացի միջոցով, որն էլապահովում է դասի վերջնարդյունքները:

Պրակտիկայում գոյություն ունեն շատ այլ մոտեցումներ՝ դասակարգելու ուսուցման մեթոդներ, որոնք հիմնված են մատուցվող կյանքը ընդունելու գիտակցականության աստիճանի վրա՝ պասիվ, ակտիվ, ինտերակտիվ և այլն: Բայց քանի որ ուսուցման գործընթացը չի կարող լինել պասիվ, կամ տվյալ պահին աշակերտի մոտ կարող են առաջանալ այնպիսի հարցեր, որ նախապես պլանավորված մեթոդը <<չաշխատի>>, ուրեմն այս բաժանումները կարիք ունեն հստակեցման:

Այստեղ էլ արժևորվում են ուսուցչի մասնագիտական կարողությունները, մեթոդների իմացությունը, ինչպես նաև դրանք կիրառելու և համադրելու հմտությունը:

Գրականության ցանկ

1. Երաժշտությունն առարկայի հանրակրթական դպրոցի չափորոշիչ և ծրագիր, Երևան 2007
2. Յու. Վ. Յուզբաշյան, Ա.Ա. Փահլևանյան, Վ. Ի. Ավետիսյան <<Երաժշտությունը 1-4-րդ դասարաններում>> /ուսուցչի ձեռնարկ/
3. Յու. Վ. Յուզբաշյան, Ա.Ա. Փահլևանյան, Վ. Ի. Ավետիսյան <<Երաժշտությունը 5-7-րդ դասարաններում>> /ուսուցչի ձեռնարկ/
4. Նախաշավիղ 1.2014
5. Ս. Ս. Սարուխանյան, Ա. Ա. Դալլաքյան, Ն. Յ. Դիշաղաջյան /մեթոդական ձեռնարկ/