



«ԻՆՏԵՐԱԿՏԻՎ ԿՐԹՈՒԹՅԱՆ ԶԱՐԳԱՑՈՒՄ»
ՀԻՄՆԱԴՐԱՄ



ՀԵՐԹԱԿԱՆ ԱՏԵՍՏԱՎՈՐՄԱՆ ԵՆԹԱԿԱ
ՈՒՍՈՒՑԻԶՆԵՐԻ ՎԵՐԱՊԱՏՐԱՍՏՄԱՆ
ԴԱՍԸՆԹԱՑ 2021

ԱՎԱՐՏԱԿԱՆ ՀԵՏԱԶՈՏԱԿԱՆ ԱՇԽԱՏԱՆՔ

ԹԵՄԱ. **Դասի պլանավորումը համագործակցական մեթոդների
և ժամանակակից ՏՀՏ-ների միջոցով**

ԱՌԱՐԿԱ

Հայոց եկեղեցու պատմություն

ՀԵՂԻՆԱԿ

Սեդա Առաքելյան

ՄԱՐԶ

Սյունիք

ՈՒՍՈՒՄՆԱԿԱՆ ՀԱՍՏԱՏՈՒԹՅՈՒՆ

Շաղաբի միջնակարգ

ԻՎՐԱՅ

Բովանդակություն

Ներածություն	3
Գրական ակնարկ	4
Գործնական համատեքստ	7
Հետազոտության ընթացքը	8
Տվյալների մշակում և վերլուծություն	9
Եզրակացություն	17
Գրականության ցանկ	18



**Կրթությունը գիտելիքների քանակ չէ,
այլ լիակատար ըմբռնումն ու հմուտ կիրառումն այն ամենի,
ինչ գիտես:
Ադուլֆ Դիստերվիգ**

անհրաժեշտ է պլանավորել այսպիսի դաս,որը լինի և գործիքներով համալրված,և մատչելիում են դասաժամեր,երբ ժամանակի մեծ մասն անցնում է, օրինակ, նախորդ դասի հարցումը կատարելու կամ կշռադատման փուլում դասն ամփոփելու վրա:Արդյունքում ստացվում է,որ նոր դասի մատուցման կամ ամրապնդման փուլում այլևս ժամանակ չի լինում դասը լիարժեք մատուցելու:Այդ իսկ պատճառով ելի,և յուրաքանչյուր փուլ ունենա իրեն հատկացված կոնկրետ ժամանակ:


Ջետագոտական աշխատանքի գլխավոր նպատակն է՝ դասի ճիշտ պլանավորման և ժամանակակից տեխնոլոգիաների ճիշտ ընտրության արդյունքում բարձրացնել դասի արդյունավետությունը:

Իսկ մեթոդների ճիշտ ընտրությունը կնպաստի կրթության որակի բարձրացմանը:

Ջետագոտության ընթացքում կարող են լուծվել մի շարք խնդիրներ.

- 1.Կենտրոնացնել աշակերտների ուշադրությունը**
- 2.արգացնել լսելու հմտություն**
- 3.ՏՐՏ-գործիքների միջոցով զարգացնել նաև դիտելու և տեսածը ներկայացնելու հմտություն**
- 4.Դասապրոցեսին կմասնակցեն բոլոր աշակերտները,այդ թվում նաև ԿԱՊԿՈՒ աշակերտը:**
- 5.Աշակերտների մոտ կմեծանա նորագույն տեխնոլոգիաների միջոցով դասին ակտիվորեն մասնակցելու ցանկություն:**
- 6.Դասաժամն ամբողջությամբ կհամապատասխանի դասապլանին:**

Գրական ակնարկ



Ի՞նչ է իրենից ներկայացնում դասի պլանավորումը ժամանակակից մեթոդների և ՏՀՏ-ների միջոցով:

Դասապրոցեսի ճիշտ կազմակերպելու, այն լիարժեք մատուցելու համար անհրաժեշտ է դասի հստակ պլանավորում, որը դասի արդյունավետության բարձրացման կարևոր գործոնն է: Իսկ ճիշտ պլանավորման համար անհրաժեշտ է ունենալ հստակ նպատակ և խնդիրներ:

[Նպատակին հասնելու ճանապարհին պետք է կարողանալ սովորեցնել—զարգացնել—դաստիարակել:](#)

Ուսուցիչն իր առջև պետք է դնի հստակ նպատակ և ամբողջ դասաժամի ընթացում քայլ առ քայլ իրականացնի այն. օրինակ

-Նյութի ընկալումը **բոլորի** կողմի

-գիտելիքների կիրառում

-հասնել նրան, որ....

-նպաստել զարդացմանը....

-ընդհանրացնել.....

-համակարգել.....

•օգնել..... և այլն:

Մեծ տեղ էՄեծ տեղ է հատկացվում նաև ուսուցման տաքսոնոմիաներին,որոնք նպատակ ունեն ավելի բազմազան դարձնել ուսուցումը և սովորողների մոտ տարբեր մակարդակի հմտություններ և կարողություններ զարգացնել:[Հիմնականում օգտվում են Բլումի տաքսոնոմիան:Սակայն 2021թ Բլումի աշակերտ Անդերսոնը տաքսոնոմիայի մեջ որոշակի փոփոխություն կատարեց](#)

Բլում	Անդերսոն
Գիտելիք	Հիշել
Ըմբռնում	Ըմբռնել
Կիրառում	Կիրառել
Վերլուծություն	Վերլուծություն
Համադրում	Արժևորել
Արժևորում	Ստեղծել

Արդի ժամանակաշրջանում բացի դասապրոցեսի ավանդական կազմակերպումից մեծ տեղ է հատկացվում նաև ինտերակտիվ ուսուցմանը:Քանի որ աշակերտներին զբաղեցնում են սոցիալական ցանցերը և նրանք ժամանակի զգալի մասը հատկացնում են դրան,այդ իսկ պատճառով պետք է դասի պլանը հագեցած լինի նաև նորարարական մեթոդներով,SՅՏ առցանց գործիքներով,երեխաների մոտ հետաքրքրության և ներգրավվածության ապահովման համար:

[Ուսումնառության մեթոդների օգնությամբ սովորողը ձեռք է բերում անհրաժեշտ գիտելիքներ,ձևավորում կարողություններ և հմտություններ,իսկ գնահատման մեթոդները միտված են արժանահավատ ձևով սովորողներին կողմից կրթական վեբլոգերի ձեռքբերման չափմանը:](#)Եվ հիմք ունենալով առարկայական պետական չափորոշիչները իր բոլոր բովանդակային բաղադրիչներով կազմվում է դասի պլան,որն ունի մի քանի կետ և յուրաքանչյուր կետում կարելի է օգտագործել համապատասխան մեթոդներ:

<https://www.canva.com/>—Նախապես կազմված սահիկաշար,որի միջոցով կարելի է բացատրել կամ ամփոփել դասը:Canva առցանց գործիքը բազմաֆունկցիոնալ գրաֆիկական խմբագիր է նախատեսված ցուցադրական սահիկաշարեր, տեսանյութեր, զանազան կազմեր ստեղծելու, նկարներ խմբագրելու և այլնի համար: Canva գործիքը հնարավորություն է տալիս.

- հարթակների հետ համատեղելիություն՝ կարելի է աշխատել Windows, IOS , Android համակարգերում

- վեր բովանդակության ինտեգրում՝ Canva գործիքի միջավայրում կարողանում ենք հեշտորեն ինտեգրել սահիկներ Facebook-ից, Dropbox-ից, Google Drive-ից, Instagram-ից, համակարգչից, ինչպես նաև ներառել մուլտիմեդիա YouTube, Pixton, Typeform, Brandfolder, Flickr, Giphy ամպային և այլ առցանց հարթակներից
- պարզություն, եթե PowerPoint ծրագրով աշխատելիս անհրաժեշտ է որոշակի վարպետություն, ապա Canva գործիքի միջավայրում կարելի է առանց հատուկ ջանքեր գործադրելու կողմնորոշվել և ստեղծել հետաքրքիր ու դինամիկ սահիկաշարեր
- սահիկաշարերում տեղադրել ցանկացած գրաֆիկական պատկեր, ստեղծել դիագրամներ, գրաֆիկներ
- ցանկացած հղում դարձնել QR կոդ և կցել սահիկաշարին

<http://www.wisemapping.com/>— WiseMapping առցանց գործիքը օգտագործվում է նյութը սխեմաների միջոցով ներկայացնելու համար: Այս դասընթացում նպատակահարմար է գործիքն օգտագործել դասի պլանը սխեմատիկ ներկայացնելու համար, որի արդյունքում հնարավոր կլինի մեկ հղմամբ ներկայացնել մեկ դասի պլան՝ դասին անհրաժեշտ բոլոր դիդակտիկ նյութերով, հղումներով և էլեկտրոնային պաշարներով: Հնարավոր է կազմել դասի պլան:

<https://quizizz.com/admin>—Այս ծրագրի օգնությամբ հնարավոր է իրականացնել սովորողների առցանց համաժամանակյա միավորային գնահատում: Գործիքն օգտագործելիս սովորողները պետք է իմանան համապատասխան հարցման մուտքի կոդը: Սովորողները հարցադրումներին հետևելու են և պատասխանները նշելու են տիրույթին միացված ցանկացած գործիքի (հեռախոս, համակարգիչ, պլանշետ) օգնությամբ: Հարցման ավարտին հնարավոր է MS Excel ֆորմատով ներբեռնել սովորողների միավորային գնահատականները: Այս տիրույթում աշխատելիս գնահատվում է սովորողների կատարած առաջադրանքների և՛ արագությունը և՛ ճշտությունը: Վարժություններ ստեղծելիս հնարավոր է կազմել հարցադրումներ բազմակի ընտրանք ձևաչափով: Հարցերի հաջորդականությունը խառնվում է համակարգի միջոցով:

<https://miro.com/app/dashboard/>-

Այս տարածքում տեղադրված բոլոր առարկաները կարող են խմբագրվել ինչպես այն ստեղծողի, այնպես էլ դրան հասանելիություն ունեցող ցանկացած այլ անձի կողմից: Անհրաժեշտության դեպքում, հնարավոր է տիրույթ մուտքագրել բոլոր ցանկացողներին և աշխատել համատեղ: Miro- ն ինտերակտիվ գրատախտակ է, որը հնարավորություն է տալիս ստեղծել անվերջ առցանց գրատախտակներ իրական ժամանակում թիմային աշխատանքի համար, պատրաստել բովանդակային ինտերակտիվ դասեր: Այն մուտքի հնարավորություն ունի աշխարհի ցանկացած կետից: Miro-ն [ուսումը ինտերակտիվ դարձնելու](#) լավագույն միջոցներից մեկն է:

Այս գործիքի միջոցով հնարավոր է առաջադրանքներ տալ, հարցում անցկացնել և կատարել այլ գործողություններ, ինչպես նաև օգտագործել [այն վեբինարների ընթացքում](#)՝ որպես էլեկտրոնային գրատախտակ:

<https://learningapps.org/>—Learningapps.org կայքի հնարավորություններով պատրաստած էլեկտրոնային ուսումնական ռեսուրսները ուսումնական գործընթացում կարելի է օգտագործել ներքոհիշյալ նպատակներով.

- Խթանում կազմակերպելու,
- Մատուցվող ուսումնական նյութը ամրապնդելու,
- Խաղալով՝ իրենց սխալների հիման վրա, նյութը յուրացնելու,
- Դասին անդրադարձ կատարելու,
- Տնային առաջադրանքներ հանձնարարելու համար
- Ախտորոշիչ, ընթացիկ գնահատում իրականացնելու համար:

<https://edpuzzle.com/media/617e3f6dd5d29c413682df2a>-Edpuzzle գործիքն օգտագործվում է առցանց տեսահոլովակների մոնտաժ և խմբագրում իրականացնելու, «հարստացնելու» և ուսումնական նյութեր ստեղծելու համար: Այս տիրույթում աշխատելու համար, հնարավոր է նաև փոփոխել տեսահոլովակը, եթե կա համապատասխան հղումը: Այս գործիքը նպատակահարմար է օգտագործել «շրջված դասարան» մեթոդի կիրառման ժամանակ «հարստացված հոլովակներ» պատրաստելու համար:

Գործնական համատեքստ

Այս հետազոտական աշխատանքի համար նախատեսված փորձարարական դասերն անց են կացրել Սյունիքի մարզի Շաղաթի միջնակարգ դպրոցում, որտեղ դասավանդում են «Չայոց եկեղեցու պատմություն» և «Չասարակագիտություն» առարկաները:

Փորցարարական դասերը կիրառել են 5-րդ, 6-րդ դասարաններում «Չայոց եկեղեցու պատմություն» և 8-րդ դասարանում «Չասարակագիտություն» առարկաներից:

Բոլոր դասերին էլ կիրառել են ՏՅՏ-գործիքներ, դասաժամն ավելի հետաքրքիր, իսկ դասերն ավելի բովանդակալից դարձնելու համար: Առցանց գործիքների օգտագործումն նպատակ են ունեցել դասին ներգրավել բացառապես բոլոր աշակերտներին: Իրենց մասնակցությունն են ունեցել նաև **ԿԱՊԿՈՒ** աշակերտները (5-րդ դասարան):

Դպրոցն ունի համապատասխան գույք և տեխնիկա նմանատիպ դասընթացներն առավել արդյունավետ կազմակերպելու համար:

Ջետազոտության ընթացք

Փորձարարական դասի պլան 1

<https://app.wisemapping.com/c/maps/1223196/public>

Փորձարարական դասի պլան2

<https://app.wisemapping.com/c/maps/1223739/public>

Փորձարարական դասի պլան3

https://miro.com/app/board/o9J_lk_gmXw=?invite_link_id=919685884263

Փորձարարական դասի վերլուծություն 1

Դասարան՝ 5-րդ
Առարկա՝ Հայոց եկեղեցու պատմություն
Թեմա՝ Հայաստանն Աստվածաշնչում
Դասի տիպը՝ Համակցված

Այսօր փորձարարական դաս եմ անցկացրել «Հայոց եկեղեցու պատմություն» առարկայից: Դասալսումն իրականացրել է ուսմասվար՝ Մ.Մուսաթյանը:

Դասի պլանը ներկայացրել եմ [«WiseMapping»](#) առցանց գործիքի օգնությամբ: **Խթանման** փուլում օգտագործվել է [«Edpuzzle»](#) arcanc գործիքը, որի միջոցով աշակերտները և վերհիշեցին հանձնարարված դասը և պատասխանեցին դասի վերաբերյալ տրվող հարցերին: **Իմաստի ընկալման փուլում** օգտագործվել է [«Canva»](#) գործիքը, որպես նոր նյութը ներկայացնելու մեթոդ: **Կշռադատման** փուլում կիրառվեց [«Learningapps»](#) առցանց գործիքը, որի միջոցով ամրապնդվեց նոր մատուցված դասը: Այնուհետև կատարվեց անդրադարձ և տնային առաջադրանքների հանձնարարում:

Ինչ հաջողություններ ունեցա.

- Դասը հազեցած էր ՏՀՏ-առցանց գործիքներով, որոնց միջոցով դասապրոցեսը դարձավ ավելի համալրված և հետաքրքիր:
- Դասապրոցեսին մեծ հետաքրքրությամբ մասնակցեցին նաև **ԿԱՊԿՈՒ** երեխաները:
- Դասի վերջում աշակերտները խնդրեցին նմանատիպ մեկ այլ դաս կազմակերպել:

Ինչ թերացումներ ունեցա

- Դասն անցավ ըստ պլանավորածի, սակայն վերջում 5 րոպե ավելացավ: ճիշտ է, ես այն օգտագործեցի անդրադարձ փուլում և կատարեցի նաև նախորդ դասերի ամփոփում, սակայն

Եթե ունենայի ևս մասնակց կազմած «Quizziz», որպես «պահեստային մեթոդ» կկիրառելի այն որպես հայտորոշիչ մեթոդ:

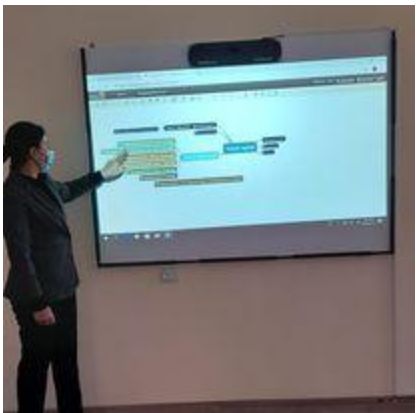
■ Քննադատման համար չէի կազմել սանդղակ:

Պատի վերաբերյալ
անսպասելի - հարցը պահանջում էր պատասխանել
8.11.2021թ

գրառումներ - ✓
բացակաս - ը. Թարգման
դիմում - հարցազանգ, անպատասխան

Պատի ակնարկից հետո կանխորոշված գրառումներ,
Պատասխաններ, արժեքներ, վերաբերյալ ըստ կանխատեսված ժամանակահատվածի
կանխորոշված պահանջներով
Պատի հարցը օրացույցով չէ փոխարինելի քանակությամբ,
կանխորոշված
Պատից օրացույցով ակնարկից հետո կանխորոշված ժամանակահատվածում
պատասխանելու համար և արժեքները կանխորոշված են -
- 10 օր, անհատական ժամանակահատված, այս շնորհիվ շատ
թվով անհատներ չկարողացան արժեքներ ցուցաբերել
հարցումը փակել: Երկրորդը փակելու համար օրացույցով անհատական
հարցումներով փակելու համար օրացույցով անհատական ժամանակահատվածով
հարցումներով փակելու համար օրացույցով անհատական ժամանակահատվածով
հարցումներով փակելու համար օրացույցով անհատական ժամանակահատվածով
հարցումներով փակելու համար օրացույցով անհատական ժամանակահատվածով
հարցումներով փակելու համար օրացույցով անհատական ժամանակահատվածով

1. *Handwritten text in Armenian script, likely a list or notes.*
 2. *Handwritten text in Armenian script, likely a list or notes.*
 3. *Handwritten signature and text in Armenian script.*





Փորձարարական դասի վերլուծություն 2

Դասարան՝ 6-րդ

Առարկա՝ Չայոց եկեղեցու պատմություն

Թեմա՝ Չայ Առաքելական եկեղեցու 7 խորհուրդները


Փորձարարական երկրորդ դասս անց եմ կացրել «Չայոց եկեղեցու պատմություն» առարկայից 6-րդ դասարանում: **Դասի պլանը** ներկայացրել եմ [«Wisemapping»](#) արցանց գործիքի միջոցով: **Խթանման փուլում** օգտագործել եմ [Learningapps](#) առցանց գործիքը, որպեսզի աշակերտները հարցերի միջոցով վերհիշեն հանձնարարված թեման: **Իմաստի ընկալման փուլի** ժամանակ երեխաներին բաժանել եմ **հայտորոշիչ թեստ(նախաթեստ)**, որի միջոցով ստուգվել են աշակերտների նախնական գիտելիքներն իրենց դեռևս չուսումնասիրած թեմաների վերաբերյալ: Թեստերի լրացնելուց հետո բացատրվել է նոր դասը [Miro](#) գործիքի

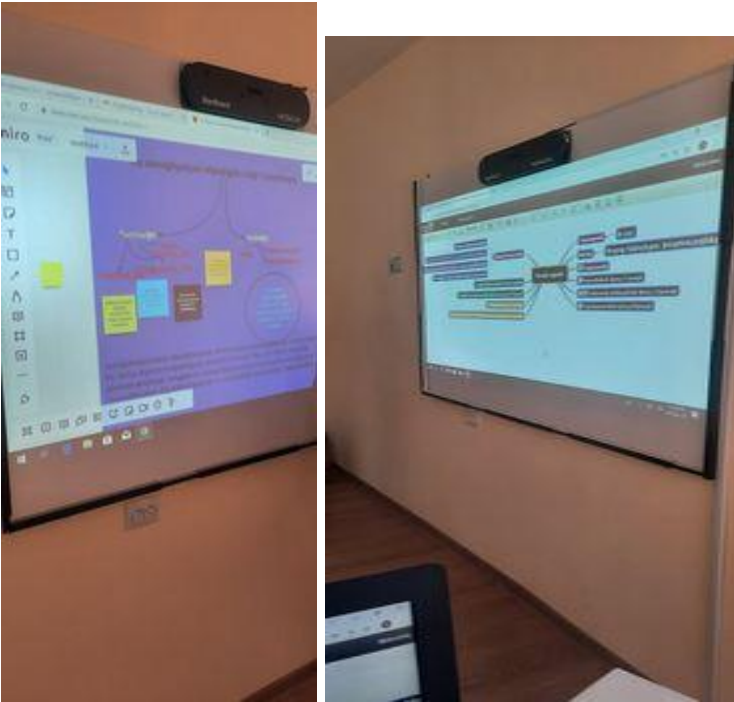
միջոցով: **Կշռադատման փուլում** օգտագործվել է [Canva](#) գործիքը: Այնուհետև կատարվեց անդրադարձ ու պատասխանի միջոցով, հասկանալու համար, թե որքանով ընկալվեց թեման: Գնահատման համար կազմվել էր աղյուսակ, որտեղ դասի ընթացում կատարել են նշումներ (+,-)-ի տեսքով և ըստ այդմ գանահատել աշակերտներին:

Դասի ուժեղ կողմն այն է, որ դասին մասնակցում են բոլորը:

Կիրառվող ՏՐՏ-գործիքները մեծ հետաքրքրություն են առաջացնում աշակերտների մոտ:

Խնդիրը կայանում է նրանում, որ աշակերտներից ոմանք կարծում են, որ այս դասապրոցեսները խաղեր են:





Փորձարարական դասի վերլուծություն 3

Դասարան-8-րդ
Թեմա -Ընտանիք
Առարկա-«Հասարակագիտություն»

Երրորդ փորձարարական դասն անց եմ կացրել «Հասարակագիտություն» առարկայից:Դասը լսում էր ուսմասվար Մ.Մուսաթյանը:

Դասի պլանը կազմած էր [Miro](#) + [Wisemapping](#) առցանց գործիքների միջոցով:**Խթանման փուլում Miro** գործիքի միջոցով կատարվեց գործնական աշխատանք: **Իմաստի ընկալման փուլում** օգտագործեցի [Canva](#) և [Miro](#) գործիքների միջոցով ներկայացրեցի «Ընտանիք»թեման:**Կշռադատման փուլում** կիրառեցի [Quizziz](#) առցանց գործիքը,որի միջոցով և ամփոփեցի թեման և կատարեցի գնահատում:

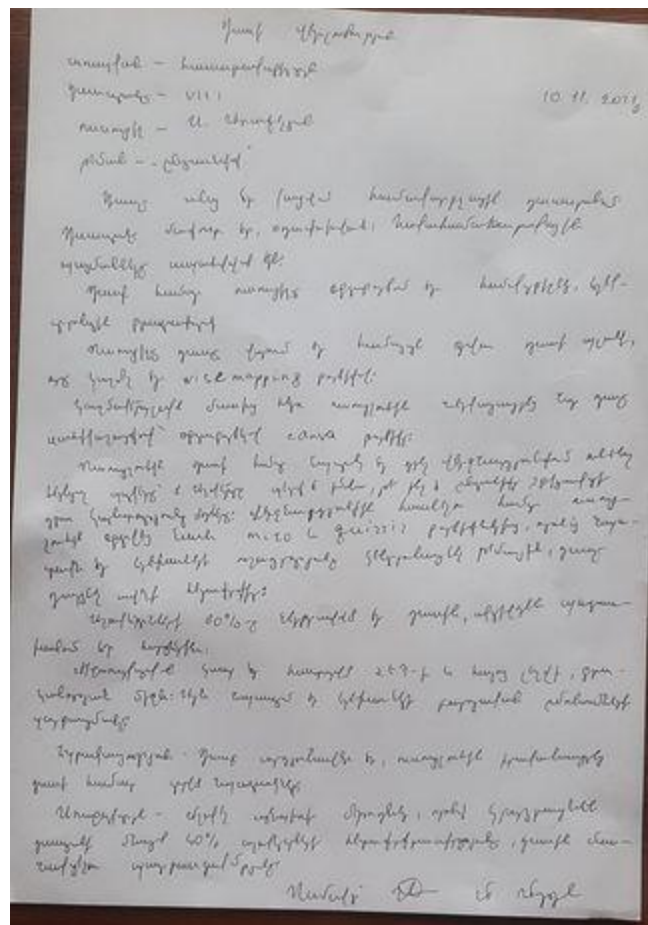
Ի՞նչ հաջողություններ ունեցա



- Աշակերտները հետաքրքրություն ցուցաբերեցին ՏՅՏ գոծիքներով աշխատելիս:
- Նրանքն բավականին բարձր ակտիվություն ցուցաբերեցին:
- Քանի որ թեման էլ հետաքրքիր էր,սամանավանդ սահիկաշարով ներկայացնելիս,աշակերտների մոտ նկատվեց նաև բարձր ոգևորություն:

Ի՞նչ թերացումներ ունեցա

Առաջին հայացքից երևում էր, թե երեխաները բավական ակտիվ են, բայց կային

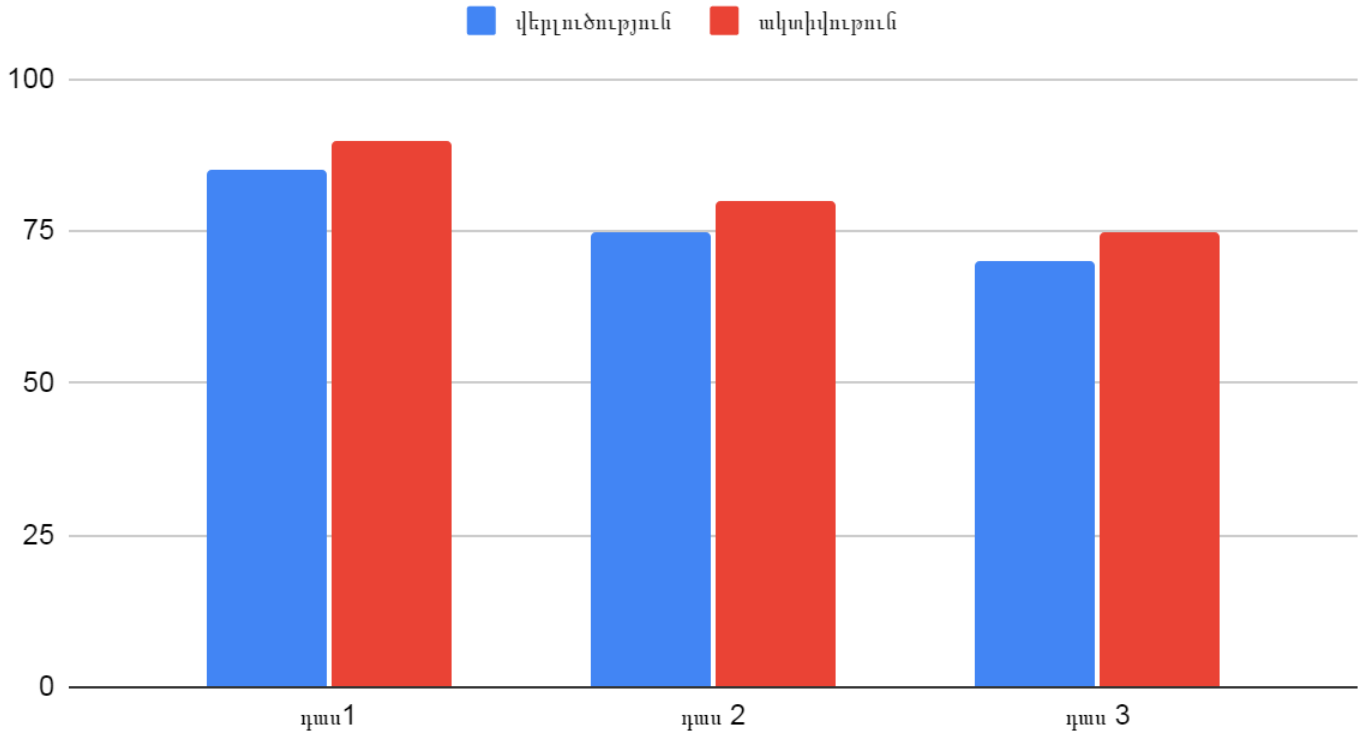
աշակերտներ, որոնք կարելի է ասել գրեթե հետաքրքրված չէին նոր տեխնոլոգիաներով: Դասի ընթացքում իմ ցուցաբերած ջանքերը, որ նրանք էլ ակտիվ մասնակցություն ցուցաբերեն գրեթե անցան ապարդյուն (երբ ուշադրությունս մեկ այլ աշակերտի վրա էր լինում, նրանք նորից անուշադիր էին): Պետք է կազմել այնպիսի պլան, որի միջոցով դասապրոցեսին մասնակցեն բոլոր աշակերտները:





Տվյալների վերլուծություն

վերլուծություն և ակտիվություն



Եզրակացություն

Նախ կարևոր է համարում նշել, որ այս կրթական գործընթացն առաջին հերթին զարգացրեց մեր ուսուցիչներիս հմտությունները:

Այնուհետև օգտագործելով բոլոր այս նորարարական տեխնոլոգիաները՝ կարողացա արդյունավետ դարձնել դասապրոցեսը՝ որոշ չափով լուծելով նաև իմ առջև դրված խնդիրները.

Դասի ժամանակ աշակերտներն ուշադիր էին

Կարողանում էին ընկալել ցուցադրած նյութն ու վերարտադրել՝ հիմնավորելով իրենց տեսածը:

Դասապրոցեսին մասնակցում էին բոլոր աշակերտները, ներառյալ ԿԱՊԿՈՒ աշակերտները (5-րդ դասարան)

Աշակերտները ցանկություն հայտնեցին մասնակցել նաև նորագույն տեխնոլոգիաներով հագեցած նմանատիպ այլ դասերի

Ժամանակի առումով դասաժամը համապատասխանեց դասապրոցեսին:

Հնարավոր է՝ ավելի երկար ժամանակ լինելու դեպքում, այս հետազոտության արդյունքն ավելի տպավորիչ լիներ:

Սակայն այժմ ունենմ իմ առջև դրված այլ նպատակներ ձեռք բերած գիտելիքներս,կարողություններս ավելի զարգացնել,հմտանալ SՅS-գործիքները կիրառելու գործում և նպաստել դասապրոցեսի լիարժեք իրագործմանը:

Գրականության ցանկ

- 1.ՀՀ ԿԳՆ Երևանի փիվ 198 ավագ դպրոցի տնօրեն Արտաշես Թորոսյան—[Նպատակի ընտրությունն դասը պլանավորելիս](#)
- 2.Ֆրիդրիխ Էբերտ հիմադրամ,Հայաստան 2020թ—[Ուսուցման արդյունավետ հնարներ](#)
- 3.Մասնագիտական զարգացում—[Ուսումնառության մեթոդներ](#)