

Բովանդակություն

Ներածություն.....	2
Գլուխ 1. Ուսուցման մեթոդների ընդհանուր բնութագիրը.....	5
Գլուխ 2. Ուսուցման փոխներգործուն մեթոդների տեսակները, կիրառումը և դաստիարակչական նշանակությունը.....	19
Եզրակացություն.....	31
Օգտագործված գրականության ցանկ.....	32

Ներածություն

Ուսուցում

Ուսուցումը մանկավարժական գործընթաց է: Այն ուսուցչի և աշակերտների փոխազդեցության նպատակաուղղված գործընթացն է, որի ընթացքում իրականացվում են մարդու կրթությունը,

դաստիարակությունը և զարգացումը: Այն աշակերտի իմացության ոլորտի զարգացման, նրա ճանաչողական կարողությունների և հմտությունների ձևավորման և գիտելիքներ հաղորդելու գործընթաց է, որը կատարվում է մանկավարժի՝ ուսուցչի, դաստիարակի, դասախոսի կողմից: Ուսուցումը՝ որպես մանկավարժական գործընթաց, նույնպես ունի երկու կողմ: [Մանկավարժի](#)՝ սովորեցնողի, ուսուցչի գործունեություն, որը կոչվում է դասավանդում, և աշակերտի՝ սովորողի գործունեություն, որը կոչվում է ուսում:

Թեմայի արդիականությունը:

Նորարարական տեխնոլոգիաների ներխուժումը մեր կյանք մեծ ազդեցություն է թողնում երեխայի դաստիարակության և **աշխարհաճանաչողության** վրա: Չզալիորեն փոխվում են նաև նրա սիրելի զբաղմունքը՝ խաղերը, փոխվում են նաև նրա սիրելի հերոսներն ու, թերևս, սկզբունքները:

Ժամանակակից ուսուցումը պահանջում է կիրառել տարբեր մեթոդներ ու մեխանիզմներ, որտեղ իրենց ուրույն տեղն են զբաղեցնում ուսուցման փոխներգործուն մեթոդները, որոնց միջոցով իրականացվում է ուսուցչի և աշակերտի համագործակցությունն՝ ուղղված ուսումնառության նախանշված արդյունքներին:

Փոխներգործուն մեթոդներով ուսուցումը ճանաչողական գործընթացի կազմակերպման առանձնահատուկ ձև է, որն իր մեջ ներառում է հատուկ կանխատեսելի նպատակներ, որոնցից մեկն էլ հարմարավետ կրթական միջավայր ստեղծելն է, որտեղ սովորողը կարող է զգալ իր հաջողությունը, որն ինքն իրենով կազմում է արդյունավետ ուսուցման բաղադրիչ: Փոխներգործուն մեթոդները հիմնականում կիրառվում են ուսուցման գործընթացի այն հատվածում, երբ անհրաժեշտ է զարգացնել սովորողի մտածողությունը և ճանաչողական ակտիվությունը:

Իհարկե, ավելի հեշտ է խոսել հոգուտ ավելի էժան տեխնոլոգիաների, օրինակ՝ գրքերը, գրատախտակն ու կավիճը, և սովորեցնել նույն կերպ, ինչպես և անցյալում: Միանշանակ ինչ-որ կերպ, ինչ-որ բան կարելի է նման ձևով սովորեցնել, և նույնիսկ դաստիարակել: Սակայն ինչի՞ և ի՞նչ տեմպերով կարող ենք հասնել նման դաստիարակության արդյունքում՝ այսօրվա ժամանակակից տեխնոլոգիական հասարակության մեջ:

Կրթության որակի բարձրացումը որոշվում է ուսուցման ակտիվ գործիքների կիրառմամբ: Ակտիվ ուսուցումը ենթադրում է սովորողների ներգրավում ուսումնական գործընթաց: Այդ դեպքում սովորողը պարտադիր պետք է ակտիվ գործի և այդ գործունեության ընթացքում բացահայտի, մշակի և կիրառի ստացված գիտելիքները: Այդ պատճառով ուշադրության է արժանի ակտիվ ուսուցման մեթոդների կիրառման հնարավորությունների ուսումնասիրումը:

Հետազոտության նպատակը:

Ուսումնասիրել և վերլուծել ուսուցման փոխներգործուն մեթոդների առանձնահատկությունները և բացահայտել դրանց կիրառման արդյունավետությունը, դաստիարակչական ներգործությունը աշակերտների դպրոցում:

Հետազոտության մեթոդաբանական հիմքը:

Հետազոտությունը շարադրելիս կիրառվել են զրույցի, դիտման, դիտարկման և փոխներգործուն մեթոդները:

Հետազոտության կառուցվածքն ու ծավալը:

Հետազոտությունը կազմված է ներածությունից, երկու գլխից, եզրակացությունից, բովանդակությունից, օգտագործված գրականության ցանկից:

ԳԼՈՒԽ 1.

Ուսուցման մեթոդների ընդհանուր բնութագիրը

Ուսուցման մեթոդներ ([հուն.](#)՝ μέθοδος_ նախապարհ),

փոխներգործուն գործընթաց [ուսուցչի](#) և աշակերտի միջև, ինչի արդյունքում տեղի է ունենում [գիտելիքի](#), [հմտությունների](#) և կարողությունների փոխանցում ու յուրացում՝ նախատեսված ուսումնասության բովանդակությամբ: Ուսուցանվող նյութի ընկալում (ուսուցողական ընկալում). կարճաժամկետ փոխազդեցություն դասավանդողի և աշակերտի միջև՝ ուղղված կոնկրետ [գիտելիքի](#)^[1], [հմտության](#) և կարողության փոխանցմանն ու յուրացմանը:

Ուսուցման պրակտիկայում գոյություն ունեն և այլ մոտեցումներ՝ դասակարգելու ուսուցման մեթոդները, որոնք հիմնված են մատուցվող նյութն ընդունելու գիտակցականության աստիճանի վրա՝ պասսիվ, ակտիվ, ինտերակտիվ, էվրիստիկական և այլն: Այս բաժանումները հետագա հստակեցման կարիք ունեն, քանի որ ուսուցման գործընթացը չի կարող լինել պասսիվ, ու նաև միշտ չէ, որ այն սովորողների համար իրենից հայտնագործություն է ներկայացնում:

Ուսուցման մեթոդները բազմաթիվ են ու բազմաբնույթ:
Մանկավարժական վարպետություն ունեցող ուսուցիչն իր

1.[https://ru.m.wikipedia.org>wiki/](https://ru.m.wikipedia.org/wiki/)

ուսումնական գործունեության ընթացքում, իրենից անկախ,
կիրառում է այնպիսի մեթոդներ ու հնարներ, որոնք,
նույնիսկ, մանկավարժությանը հայտնի չեն:

Մանկավարժության մեջ մեթոդը հասկացվում է մի կողմից
որպես ուսուցչի, իսկ մյուս կողմից՝ որպես աշակերտի
գործունեության եղանակ: Այլ կերպ ասած,

մեթոդը փոխազդեցության, փոխգործողության եղանակ է,
ուսուցչի և աշակերտի աշխատանքի
առանձնահատկությունների արտահայտությունն ուսուցման
գործընթացում:

Մեթոդն ուսուցչի համար դասավանդման, իսկ աշակերտի
համար՝ գիտելիքները, կարողություններն ու հմտությունները
յուրացնելու եղանակ է: Ուսուցման մեթոդները
փոխներգործուն գործընթաց է ուսուցչի և աշակերտի միջև,
ինչի արդյունքում տեղի է ունենում գիտելիքի,
հմտությունների և կարողությունների փոխանցում ու
յուրացում՝ նախատեսված ուսումնառության
բովանդակությամբ: Ուսուցանվող նյութի ընկալում
(ուսուցողական ընկալում), կարճաժամկետ
փոխազդեցություն դասավանդողի և աշակերտի միջև՝

ուղղված կոնկրետ գիտելիքի, հմտության և կարողության փոխանցմանն ու յուրացմանը:

Պասիվ մեթոդ, սովորողի և դասավանդողի փոխադարձ գործունեության ձև, որտեղ դասավանդողը գլխավոր դերակատարն է և դասի ընթացքի ղեկավարը, իսկ սովորողները պասիվ լսողի դերում են և ենթարկվում են ուսուցչի հրահանգներին:

Ինտերակտիվ (փոխներգործուն) մեթոդ, ինտերակտիվ («Inter» - փոխադարձ, «act»- գործել), նշանակում է փոխներգործել, գտնվել ինչ-որ մեկի հետ երկխոսության մեջ: Այլ կերպ ասած՝ եթե ակտիվ մեթոդների դեպքում փոխադարձաբար ակտիվ գործունեության մեջ են գտնվում սովորողները և դասավանդողը, ապա ինտերակտիվ մեթոդների դեպքում սովորողները փոխադարձաբար ակտիվ գործունեության մեջ են գտնվում նաև միմյանց հետ, և ուսուցման պրոցեսում գերակայում է սովորողների դերը: Ինտերակտիվ ուսուցման ժամանակ դասավանդողն առաջատար դերում չէ. նրա դերը կրթական գործունեությունը դեպի դասի նպատակի իրականացում ուղղորդելն է:

Դասավանդողը մշակում է նաև դաս պլանը (սովորաբար այն կազմվում է ինտերակտիվ վարժություններից և առաջադրանքներից, որոնց կատարման ընթացքում աշակերտը սովորում է նյութը):

Հետևաբար, ինտերակտիվ դասերի հիմնական բաղադրիչներն են ինտերակտիվ վարժությունները և

առաջադրանքները, որոնք կատարվում են սովորողների կողմից: Ինտերակտիվ վարժությունների և սովորական հանձնարարությունների տարբերությունն այն է, որ կատարելով դրանք՝ սովորողը ոչ միայն և ոչ այնքան ամրապնդում է արդեն յուրացված նյութը, որքան ուսումնասիրում, յուրացնում է նոր նյութը:

Այլ կերպ ասած՝ եթե ակտիվ մեթոդների դեպքում փոխադարձաբար ակտիվ գործունեության մեջ են գտնվում սովորողները և դասավանդողը, ապա ինտերակտիվ մեթոդների դեպքում սովորողները փոխադարձաբար ակտիվ գործունեության մեջ են գտնվում նաև միմյանց հետ, և ուսուցման պրոցեսում գերակայում է սովորողների դերը: Այսօրվա կրթական պահանջն է ուսուցումը դարձնել համագործակցային և աշակերտակենտրոն:

Աշակերտակենտրոն կրթություն իրականացնելու համար պետք է զարգացնել սովորողի քննադատական, ստեղծագործական մտածողությունը, ձևավորել կյանքի նկատմամբ ակտիվ վերաբերմունք ունեցող քաղաքացի: Եվ այս խնդրի առջև կանգնած ուսուցիչը պետք է կարողանա համահունչ քայլել կրթական համակարգում տեղի ունեցող գործընթացների հետ և իր գործողությունները պլանավորելիս հաշվի առնել ոչ միայն մատուցվող գիտելիքները, այլև այն թե ինչպես կարելի է այդ գիտելիքները հասանելի դարձնել աշակերտներին: Կրթական ոլորտի կարևոր, բաղկացուցիչ մասն են կազմում մանկավարժական

տեխնոլոգիաները այսօր բոլորը խոսում են արդյունավետ ուսուցման և կրթության որակի բարելավման մասին: Ներկայումս կարևորվում է աշակերտների ակտիվ և նախաձեռնողական մասնակցությունը դասին, ինքնուրույնությունը, սեփական դատողություններ անելու կարողությունն ու հմտությունը: Ուսումնական գործընթացի արդյունավետությունը մեծապես պայմանավորված է կիրառվող մեթոդներով, որոնք ապահովում են դասավանդողի և սովորողի փոխկապակցված գործունեությունը: Լայնորեն կիրառվում են նաև <<ուսուցման փոխներգործուն մեթոդները>>:

Ակտիվ ուսուցումը ենթադրում է այնպիսի մեթոդների համակարգի կիրառում, որը ոչ թե նախատեսում է ուսուցչի կողմից պատրաստի գիտելիքի մատուցում, մտապահում և վերարտադրություն, այլև ուսուցման ակտիվ ճանաչողական և պրակտիկ գործունեության ընթացքում գիտելիքների և հմտությունների ինքնուրույն ձեռքբերում: Ուսուցման ճանաչողական գործընթացը ակտիվացնելու համար կիրառվում են ուսուցման ավանդական մեթոդները՝ օգտագործելով այնպիսի հնարներ, ինչպիսիք են պրոբլեմային իրավիճակի ստեղծումը, հարցադրումը՝ ներառելով պրակտիկ վարժություններ, խնդիրներ: Իհարկե, ակտիվ մեթոդների կիրառումը ուղղված է առաջնային գիտելիքի ձեռքբերմանը, մտածողության զարգացմանը, հետաքրքրությունների, հմտությունների,

կարողությունների ձևավորմանը, սակայն պետք է հաշվի առնել, որ այդ գործընթացը բավականին ժամանակէ պահանջում և այդ պատճառով անհնար է անցկացնել ողջ ուսուցումը միայն ակտիվ մեթոդներով: Դրանց հետ զուգահեռ կիրառվում են նաև ավանդական մեթոդներ, ինչպիսիք են պատմելը, բացատրելը, դասախոսությունը:

Ակտիվ մեթոդները պետք է կիրառվեն ուսուցման գործընթացի այն հատվածում, երբ անհրաժեշտ է զարգացնել սովորողի մտածողությունը և ճանաչողական ակտիվությունը: Բայց կարևոր է նաև նշել, որ ակտիվ մեթոդների մեծամասնությունը բազմաֆունկցիոնալ նշանակություն ունեն ուսուցման գործընթացում: Օրինակ՝ կոնկրետ իրավիճակների վերլուծությունը կարող է ունենալ ուսուցման երկու նպատակ.

**Համախմբել ուսուցման ընթացքում ձեռք բերված նոր գիտելիքները,*

**Կատարելագործել արդեն ձեռք բերած հմտությունները,*

Ակտիվ ուսուցման մեթոդները ենթադրում են օգտագործել այնպիսի մեթոդների համակարգ, որոնց ժամանակ ուսուցիչը չի մատուցում պատրաստի գիտելիքներ, այլ սովորողների կողմից գիտելիքի ինքնուրույն ձեռքբերում՝ ակտիվ ճանաչողական գործունեության ընթացքում:

Այսպիսով,ակտիվ ուսուցման մեթոդների նշանակում է ուսուցում գործունեության մեջ: Լ.Ս.Վիգոտսկին ձևակերպել է օրենք, որտեղ ասվում է, որ ուսուցմանը հետևում է զարգացումը, իսկ անձը զարգանում է գործունեության մեջ²:

2. L.VYGOTSKY...vipusk-party.ru

Ակտիվ մեթոդների հիմքում ընկած է երկխոսությունը, ինչպես ուսուցչի և սովորողների միջև, այնպես էլ իրենց, սովորողների միջև:Երկխոսության ընթացքում զարգանում հաղորդակցման հմտությունները, խնդիրները միասին լուծելու կարողությունները, և ամենակարևորը զարգանում է սովորողների խոսքը:Ակտիվ ուսուցման մեթոդների կիրառման նպատակն է սովորողներին ներգրավել ինքնուրույն իմացական գործունեության մեջ, ստեղծել անձնական շահագրգռվածություն ցանկացած ճանաչողական խնդիրներ լուծելու համար, սովորեցնել կիրառելու սովորողների կողմի ձեռք բերված գիտելիքները:Ակտիվ մեթոդների նպատակն այն է, որ գիտելիքների և հմտությունների ձեռք բերման գործընթացում ընդգրկվեն բոլոր հոգեկան գործընթացները (խոսքը, հիշողությունը, երևակայություն և այլն):Ակտիվ մեթոդները զուգակցվում են իյուստրատիվ մեթոդների հետ, կատարվում են մեխանիզմների, մոդելների, գծագրերի, ինչպես նաև ֆիլմերի, սլայդների, հետաքրքրիկ նյութերի ցուցադրություններ:

Մարդը շրջապատող միջավայր ընկալում է իր 5
զգայարաններով: Մակայն տեղեկատվության ընկալման
գլխավոր դերը կատարում են աչքերը: Մարդու
կարողությունները չափազանց սահմանափակվում է այդ
զգայարանի բացակայության դեպքում: Այդ պատճառով էլ
ուսումնական գործընթացներում կարևոր տեղ է
հատկացվում տեսողականացմանը: Տեղեկատվությունը և
ուսումնական բովանդակությունը միշտ պետք է
ներկայացվեն ընկալման տեսողական ծավալների
հաշվառմամբ, աչքերին չթողնելով առավել էական
առարկաներն ու երևույթները: Տեսողականացման տակ մենք
հասկանում ենք տեղեկատվության կամ ուսումնական
բովանդակության պատկերազարդումը ակներև
պատկերների միջոցով: Հետևաբար, տեսողականացումը
պատկերազարդման մեթոդ է, ինչպես նաև
միջոց: Պատկերազարդման այլ հնարավորություններ են
մոդելների ներկայացումը, գործընթացի ցուցադրումը,
առարկաների գործածումը: Հետազոտությունները ցույց են
տվել, որ

Երբ դուք ինչ-որ բան կարդում եք՝ հիշում եք 10%

Երբ դուք ինչ-որ բան լսում եք՝ հիշում եք 20%

Երբ դուք ինչ-որ բան տեսնում եք՝ հիշում եք 30%

Երբ դուք ինչ-որ բան տեսնում և լսում եք հիշում եք 50%

Երբ դուք ինչ-որ բան ինքնուրույն եք անում՝ հիշում եք 90%-ը:

Ցուցադրությունը (դեմոնստրացիա)
ուսումնառողներին՝ երևույթներին, գործընթացներին,
օբյեկտներին բնական վիճակում գննական-զգայական ձևով
ծանոթացնելն է: Պատկերազարդումը (իլյուստրացիա)
ենթադրում առարկաների, երևույթների ցուցադրումն
ուրնկալումը դրանց սիմվոլիկ պատկերներով: Այս մեթոդի
անվանման հիմքը անգլ. action- փոխազդեցություն
բառն է: Սկզբնական շրջանում այսպես էր անվանվում
ուսումնական պարապմունքների մի որոշակի տարբերակ,
որն աշակերտներին միմյանց հետ հաղորդակցվելու,
ուսումնասիրվող հարցը համատեղ քննարկելու,
բանավեճային իրադրություններում ակտիվ մասնակցելու և
տվյալ հարցի վերաբերյալ սեփական պատկերացումները
ձևավորելու բարենպաստ հնարավորություններ էր
տալիս: Հետագայում ավելի տարածվեց «ինտերակտիվ
մեթոդներ» բառակապակցությունը, որը ներառում էր
վերոհիշյալ հնարավորություններով դրսևորվող
ուսումնական պարապմունքների կազմակերպման մի շարք
համանման տարբերակներ: Իհարկե, ցանկացած սոցիալական
գործընթաց մարդկանց փոխազդեցություն
է: Մասնավորապես՝ ուսուցումը նպատակաուղղված և
հատուկ կերպով կազմակերպված փոխազդեցություն
է: Սակայն ուսուցման գործընթացի բնույթը
պայմանավորվում է այդ փոխազդեցության կառուցվածքով,

ձևերով ու բովանդակությամբ: Դաս-դասարանային համակարգի ուսուցման գործընթացի կառուցվածքային հիմքում դրված է փոխազդեցության ուսուցիչ-աշակերտական խումբ ձևը: Սա է պատճառը, որ ուսումնական պարապմունքները կազմակերպվում են ընդհանուր ճակատով, այսինքն՝ աշխատանքի յուրաքանչյուր պահին բոլոր աշակերտները զբաղված են միևնույն խնդրով, աշխատում են միևնույն ձևով, տվյալ խնդրի կատարման համար բոլորին հատկացվում է միևնույն ժամաքանակը: Նման տեսակի ուսումնական պարապմունքները մենք անվանում ենք խմբային: Խմբային պարապմունքների բավական լուրջ պրոբլեմներից մեկ այն է, որ ուսումնական խմբի անդամների մեծ մասը պասիվ լսողի դերում է հայտնվում: Սրա հաղթահարման ուղիներից մեկն աշակերտների միջև արդյունավետ փոխազդեցության կազմակերպումն է, ինչն էլ հենց հանդիսանում է ինտերակտիվ մեթոդի հիմնական գաղափարը: Սակայն խմբային ուսուցման պայմաններում աշակերտների միջև փոխազդեցություն կազմակերպելու հնարավորությունները սահմանափակ են: Այստեղ հիմնականում օգտագործվում են ենթախմբային կամ համախմբային քննարկումների տարբեր հնարքներում մեթոդներ, որոնք բավական արդյունավետ են կարծիքների ձևավորման, փոխանակման, ընդհանուր մոտեցումների մշակման համար: Եթե երեխայի գործունեության առաջնային և ցանկալի ձևը համարվում է

խաղը, ապա ուսուցման կազմակերպման համար պետք է օգտագործեն գործունեության այս ձևը՝ համատեղելով խաղը և ուսումնական գործընթացը, ավելի ճիշտ, օգտագործել խաղային գործունեությունը կրթական նպատակներին հասնելու համար: Այս դեպքում խաղի մոտիվացիոն ներուժը կուղղվի ուսումնական ծրագրի ավելի արդյունավետ իրագործմանը: Բարձր դրական մոտիվացիան կարող է լրացնող գործոն հանդիսանալ սովորողների ոչ բավարար բարձրո՝ ւնակությունների ժամանակ, բայց հակառակ ուղղությամբ այդ սկզբունքը չի աշխատում՝ ոչ մի կարողություն չի կարող փոխհատուցել մոտիվացիայի բացակայությունը, և ապահովել ուսուցման էական առաջընթաց: Բնական խաղային միջավայրում, որտեղ չկա պարտադրանք, և կահ նարավորություն յուրաքանչյուր երեխայի համար գտնել իր տեղը, ունենալ նախաձեռնություն և անկախություն, ազատ իրականացնելու իրենց կարողությունները և կրթական կարիքները, հանդիսանում է ուսումնական նպատակներին հասնելու օպտիմալ տարբերակ: ԵՎ կրթական գործընթացում: Ուսուցման ակտիվ մեթոդների ներառումը թույլ է տալիս ստեղծել այդպիսի միջավայր՝ ինչպես դասարանում, այնպես էլ արտադպրոցական միջոցառումների ժամանակ: Կան ուսուցման ակտիվ մեթոդների տարբեր դասակարգումներ: Սա պայմանավորված է նրանով, որ դեռ չկա ակտիվ մեթոդների համընդհանուր ընդունված

սահմանում: Այսպիսով, երբեմն ԱՌԲՄ հասկացությունը ընդարձակում են՝ դրանց թվին դասելով ուսուցման ժամանակակից այնպիսի ձևեր, ինչպիսիք են՝ ինտերակտիվ սեմինարը, թրենինգները, պրոբլեմային ուսուցումը, ուսուցում համագործակցությամբ, ուսուցողական խաղեր և այլն: Կոնկրետացնելով, դրանք ամբողջական կրթական միջոցառման, կամ էլ առարկայական ցիկլի կազմակերպման ձևեր են, չնայած, իհարկե, այդ ուսուցման ձևերի սկզբունքները կարող են օգտագործվել դասի առանձին մասերը անցկացնելու համար:

Ակտիվ ուսուցման մեթոդները – մեթոդներ են, որոնք նպաստում են սովորողների ճանաչողական գործունեությունը: Կառուցված են հիմնականում երկխոսության վրա, որը ենթադրում է մտքերի ազատ փոխանակում կոնկրետ խնդրի լուծման ուղիների վերաբերյալ: ԱՌԲՄ-ը բնութագրվում է սովորողների ակտիվության բարձր մակարդակով: Տարբեր մեթոդներով ուսուցման և կրթական-արտադրական արդյունավետ գործունեության ակտիվացման հնարավորությունները բազմազան են, դա կախված է համապատասխան մեթոդի բնույթից ու բովանդակությունից, կիրառման ձևից և ուսուցչի հմտությունից: ԱՌԲՄ-ը – մեթոդներ են, որոնք մատուցվող կրթական նյութերի յուրացման գործընթացում ապահովում են ուսանողների ակտիվությունը, մտածական և պրակտիկ գործունեության բազմազանությունը: ՈԲԱՄ-ը

հիմնված են պրակտիկ գործողությունների իրականացման, խաղային գործունեության և ուսուցման ստեղծագործական բնույթի, ինտերակտիվության, հաղորդակցման, երկխոսության, ուսանողների գիտելիքների և փորձի օգտագործման, խմբային աշխատանքի, գործընթացումբոլոր զգայարանների ներգրավման, շարժման և ռեֆլեքսիայի վրա:ՈՒԱՄ-ի կիրառմամբ ուսուցման գործընթացի արդյունավետությունը և արդյունքները պայմանավորված են նրանով, որ մեթոդների ստեղծումը հիմնվում է լուրջ հոգեբանական և մեթոդաբանական գիտելիքի վրա:Ակտիվ մեթոդները ապահովում են կրթական խնդիրների լուծումը տարբեր տեսանկյուններից.

Ուսումնական դրական խթանի ձևավորում,

Սովորողների ճանաչողական ակտիվության բարձրացում.

Կրթական գործընթացին սովորողների ակտիվ ներգրավում.

Ինքնագործունեության խթանում,

Ճանաչողական գործընթացների զարգացում - խոսք,

հիշողություն, մտածողություն

Ուսումնական նյութի առավելագույն մասի արդյունավետ յուրացում,

Ստեղծագործական մտածելակերպի զարգացում,

Մովորողի անհատական հաղորդակցական-զգայական ոլորտի զարգացում,

Մովորողի ի անհատական-յուրահատուկ հնարավորությունների բացահայտում և զարգացում,

Ինքնուրույն աշխատանքի համար հմտությունների զարգացում:

Ակտիվ ուսուցումը ուսուցիչների և աշակերտների միջև փոխգործակցություն է, որտեղ ուսուցիչները և աշակերտները շփվում են միմյանց հետ դասի ժամանակ, և սովորողները այլևս պասիվ ունկնդիրներ չեն, այլ դասի ակտիվ մասնակիցներ: Եթե պասիվ մեթոդի ժամանակ դասի հիմնական գործող անձը ուսուցիչն էր, ապա այստեղ ուսուցիչ-աշակերտ փոխազդեցությունը հավասար մակարդակի վրա են՝ սուբյեկտ-սուբյեկտային փոխհարաբերություններ: Պասիվ ուսուցումը ենթադրում է ուսուցում ավտորիտար ոճով, իսկ ակտիվ ուսուցումը ժողովրդավարական ոճով:

ԳԼՈՒԽ 2.

Ուսուցման փոխներգործուն մեթոդների
տեսակները, կիրառումը և դաստիարակչական
նշանակությունը

Համաշխարհային մանկավարժական պրակտիկան հարուստ փորձ է կուտակել փոխներգործուն մեթոդների տեսական մշակումների և գործնական կիրառությունների վերաբերյալ: Այս մոդելի առանձնահատկությունն ուսուցման գործընթացի հնարավորինս ակտիվացումն է, ինչպես նաև այնպիսի ուսուցանող միջավայրի ստեղծումը, որում սովորողը դառնում է իր իսկ ուսուցումը կազմակերպող անձ՝ գործընթացի սուբյեկտ՝ ինքնուրույնության բարձր աստիճանով: Փոխներգործուն մոդելն անպայման ենթադրում է ուսուցման գործընթացում ստեղծագործական առաջադրանքների առկայություն, ինչպես նաև պարտադիր շփում աշակերտ-ուսուցիչ համակարգում: Փոխներգործուն մոդելը նպատակ ունի ձևավորել ուսուցման այնպիսի պայմաններ, որոնցում բոլոր սովորողներն ակտիվորեն փոխգործակցում են: Այս մոդելը ենթադրում է նաև կենսական իրավիճակների մոդելավորում, դերային խաղերի

կիրառում, տեղեկատվական հոսքերի ներթափանցում սովորողների գիտակցության մեջ, որոնց շնորհիվ իրականանում է սովորողների ակտիվ գործունեությունը: Այս պատճառով էլ դասի կառուցվածքի մեջ ներառվում են փոխներգործուն մոդելի միայն առանձին տարրեր՝ փոխներգործուն տեխնոլոգիաներ, այն է՝ կոնկրետ ձևեր ու մեթոդներ, որոնք նպաստում են դասն առավել հագեցած, կենդանի և հետաքրքիր դարձնելուն: Փոխներգործուն ուսուցման գլխավոր նպատակը աշակերտի անձի ամբողջական զարգացումն է, իսկ վերջինիս հիմնական միջոցը, որը բացահայտում է անձի ընդունակությունները, իմացական և մտավոր ինքնուրույն գործունեությունն է: Այստեղից կարելի է եզրահանգել, որ ուսուցչի գլխավոր խնդիրը դառնում է դասագործընթացում այնպիսի գործունեության ապահովումը, որը կարող է իրականանալ միայն ժամանակակից փոխներգործուն տեխնոլոգիաների և մեթոդների կիրառմամբ: Վերջիններիս օժանդակությամբ աշակերտն ինքն է բացում դեպի իմացություն տանող ուղին, և ձեռք բերված գիտելիքը դառնում է նրա իսկ գործունեության արդյունքը: Փոխներգործուն տեխնոլոգիաները և մեթոդները բազմազան են՝ աշխատանք փոքր խմբերում՝ զույգերով, փոխատեղվող եռյակներով, կարուսելի, էվրիստիկական 10 զրույցի, դաս-սեմինարների (մտքերի փոխանակություն, բանավեճ), գործարար խաղերի, համագործակցային, մոդելավորման տեխնոլոգիաների կամ

նախագծերի մեթոդ և այլն: Ուսուցման ինտերակտիվ մեթոդների հիմքում ընկած է սովորողին խթանելու գաղափարը, որպեսզի սովորողը կարողանա առաջադրել վարկածներ, քննել, գտնել խնդիրների ու երևույթների միջև կապերը, ըմբռնել թեման և ձեռք բերել գիտական տարբեր փորձեր: Ուսուցման ինտերակտիվ մեթոդները սովորողի մեջ ձևավորում է խորհելու, քննադատելու, վերլուծելու, տարբեր իրավիճակներում սովորածը օգտագործելու, ծագող հարցերին պատասխանելու և նոր լուծումներ գտնելու կարողություններ ու հմտություններ: Ակտիվ ուսումնառության և յուրացման ժամանակ սովորողը ինքն անձամբ, անմիջական փորձերի, ուղիղ փորձարկումների և հետազոտման ընթացքում ներգրավվելով, յուրացնում է գիտելիքները³:

Ինտերակտիվ ուսուցման հիմնական նպատակն է վերանայել ուսուցման ողջ բովանդակությունը, այսինքն՝ ճանաչել յուրաքանչյուր երեխայի անձի ստեղծագործ բնույթը: Նրա ներքին ակտիվությունը հանգեցնում է համապատասխան գիտելիքների որոշակի ծավալի յուրացմանը: Հետևաբար, ուսուցչի խնդիրն է դասի ժամանակ ապահովել այնպիսի գործունեություն, որին նպաստում է ժամանակակից ինտերակտիվ տեխնոլոգիաները: Այս դեպքում աշակերտն ինքն է բացում դեպի իմացություն տանող ուղին: Գիտելիքների յուրացումը

նրա գործունեության արդյունքն է⁴: Փոխներգործուն ուսուցման ժամանակ սովորողը ուսուցանող համակարգում հանդես է գալիս մշտապես փոփոխվող սուբյեկտիվ-օբյեկտիվ

3 .Mank- mitq- 2015 – 4.pdf 322/ 3442.

4.<https://lib.amedu.am/resource/17065> 11

հարաբերություններում՝ պարբերաբար դառնալով նրա ինքնավար ակտիվ տարրը: Փոխներգործուն մեթոդներով ուսուցման նպատակն է՝ ուսումնառության ընթացքում յուրաքանչյուր սովորող կկարողանա՝

1. կատարել թիմային աշխատանք միասնական որոշում ընդունել և դրանց համար պատասխանատվություն կրել. 2. սովորել և սովորեցնել.

3. դրական հարաբերություններ ստեղծել, ձևավորել ամբողջական մրցակցություն.

4. բախումնային իրավիճակներում հավասարակշռված պահվածք դրսևորել.

5. ուսուցման ընթացքում լինել բարեկիրթ, հարգել դասընկերոջ իրավունքները.

6. իրավիճակները դիտարկել և մեկնաբանել այլոց տեսանկյունից և այլն. Փոխներգործուն մեթոդները մեծապես նպաստում է աշակերտների ակտիվության բարձրացմանը, միջանձնային հարաբերությունների,

մշակույթի ձևավորմանը, ուսուցման գործընթացի հետաքրքիր և աշխույժ դարձնելու պայմանների ստեղծմանը: Աշակերտներն այդ դեպքում պասիվ ընկալողից վերանում են հայտնագործողի և գիտելիքների ստացման գործընթացի ակտիվ մասնակցի: Փոխներգործուն մեթոդները ավանդական մեթոդների հետ միասին ուսուցումը դարձնում են ավելի ճկուն, ապահովում ուսուցման արդյունավետությունը: Դպրոցականի ուշադրությունը պահելու համար անհրաժեշտ է ակտիվ և հետաքրքիր դասընթացի կազմակերպում: Տարրական դասարաններում, ինտերակտիվ մեթոդների շնորհիվ, երեխաները հաճույքով են սովորում, ակտիվ մասնակցություն են ցուցաբերում և ավելի դյուրին են յուրացնում ուսումնական նյութը:

Փոխներգործուն մեթոդները հնարավորություն են տալիս գիտելիքների ստացումը վերածել ներքին շարժառիթների և ուրախ, խաղային գործընթացի, որն էլ

հանգեցնում է մանկավարժական գործընթացում որակական փոփոխությունների:

Փոխներգործուն մեթոդներով ուսուցման ընթացքում խմբի յուրաքանչյուր անդամ կամ ամբողջ դասարանն ակտիվորեն ներգրավված են ուսուցման մեջ, իսկ նոր գիտելիքը մշակվում ու յուրացվում է հենց աշակերտի միջոցով: Այս մեթոդներով ուսուցման ընթացքում կարևոր է ոչ միայն ակադեմիական գիտելիքների և հմտությունների ձեռքբերումը, այլև խմբային

գործընթացի մշակմամբ հնուտ համագործակցողներ և գիտելիքների ակտիվ կիրառողներ ձևավորելը: **Ուսուցման մեթոդների ընտրությունը դասի ընթացքում:**

Մեթոդի ճիշտ ընտրություն

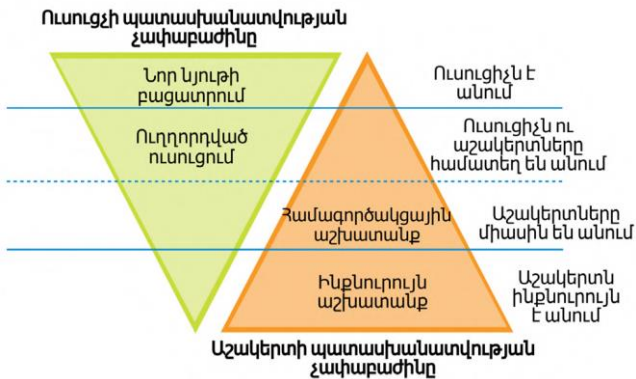
Ուսուցման պլանավորման չորս կարևոր հարցերը

Հետաքրքիր մոտեցում է հարցերի միջոցով ուսուցման փուլերի պլանավորումը: Ուսուցիչը պլանավորման գործընթացում պետք է պատասխանի 4 հարցի:

Ի՞նչ պետք է անի ուսուցիչը դասին նախապատրաստվելիս կամ ընթացքում:

- Ի՞նչ պետք է անեն ուսուցիչն ու աշակերտները միասին:
- Ի՞նչ պետք է անեն աշակերտներն իրար հետ՝ առանց ուսուցչի միջնորդության:
- Ի՞նչ պետք է անի յուրաքանչյուր աշակերտ ինքնուրույն:

Այս հարցերին պատասխանելը հնարավորություն է տալիս պլանավորելու դասը, որի ընթացքում տեղի են ունենում ուսուցողական տարրեր գործընթացներ: Վերոնշյալը պարզ



երևում է հետևյալ գծապատկերում

Ուսուցման այս կամ այն մեթոդի ընտրությունը, նախևառաջ, պայմանավորված է տվյալ առարկայի չափորոշային և ծրագրային պահանջներով և ուսուցման նպատակներով:

Մեթոդն ինքնին ընդամենը գործիք է դասի նպատակին հասնելու համար. կարևոր է ճիշտ ընտրել և օգտագործել այդ <<գործիքը>>՝ ուսուցման նախապես պլանավորված նպատակներին հասնելու համար:

Ստորև ներկայացնում ենք դասի տարբեր փուլերում կիրառման համար մեթոդների նկարագրություններ:

Brainstorming «Ուղեղի փոթորիկ»

Մասնակիցներին առաջարկվում է տալ առաջադրված խնդրին, հարցին հնարավորինս շատ լուծումներ, պատասխաններ անգամ ամենաֆանտաստիկ, անհավանական: Որից հետո բոլոր կարծիքներից ընտրվում են ամենահաջողվածները, որոնք կարող են կիրառվել գործնականում: Մեթոդը էֆեկտիվ է այնպիսի խնդիրների դեպքում, որոնք չունեն միանշանակ լուծում ու պահանջվում են ոչ ավանդական լուծումներ: Երբ պետք է արագ ելք գտնել ծայրահեղ վիճակից և կարճ ժամանակում ստանալ շատ կարծիքներ: Հաշվի են առնվում բոլոր մտքերը: Բոլոր մասնակիցները հավասար են: Արգելվում է որևէ մտքի քննադատությունը: Այս մեթոդը ընդգրկում է հետևյալ փուլերը:

Լուծումների, մտքերի հավաք

Բոլոր մտքերը գրանցվում են: Կարևոր է, որ մասնակիցները չընկճվեն արտահայտել անգամ ամենաանհավանական կարծիքները:

2. Վերլուծություն՝ քննարկվում են բոլոր առաջարկները:

3. Բոլոր առաջարկված լուծումներից, մտքերից ընտրվում է ամենահետաքրքիրը:

Մտագրոհ

Դասի մասնակցային սկիզբ ասպահովող լավագույն մեթոդներից մեկը մտագրոհն է: Մտագրոհի միջոցով ուսուցիչը դասարանից հավաքում է մտքեր տվյալ թեմայի վերաբերյալ: Ընդ որում՝ մտագրոհի ժամանակ կարևոր է մտքերի քանակը: Կարևոր է նաև, որ աշակերտները առանց երկար մտածելու պատասխանեն ուսուցչի հարցին, որպեսզի ուսուցչի համար պարզ դառնան նաև այն սխալ պատկերացումները, որոնք թեմայի վերաբերյալ

ունենն աշակերտները: Վերջին տարիներին մասնագետները մտահոգություն են հայտնել մտագրոհի հետ կապված: Բանն այն է, որ դասերի ժամանակ

ակտիվ աշակերտները մենաշնորհում են մտագրոհը: Դանդաղ մտածող, ոչ ակտիվ աշակերտները կարող են դուրս մնալ մտագրոհից: Դրա համար առաջարկվում է օգտագործել նաև մտագրոհի գրավոր տարբերակը: Ուսուցիչն աշակերտներին առաջարկում է թղթի վրա գրել իրենց

մտքերը և հանձնել իրեն: Այս մոտեցումը չի փոխարինում բանավոր մտագրոհին: Պարզապես լրացնում է այն:

«Կլոր սեղան»

Մեթոդը կիրառվում է որպես որևէ հարցի քննարկման միջոց: «Կլոր սեղան»

մեթոդի հիմնական մասը կազմում է դիսկուսիան կողեկտիվ քննարկվում է որևէ հարց, համեմատվում կարծիքներ: Մասնակիցները կարող են լրացնել միմյանց կամ հակասել մեկը մյուսին:

Մեթոդի առանձնահատկություններն են՝

1. Բոլոր մասնակիցները պետք է կարծիք հայտնեն և ձգտեն, որ իրենց հասկանան:
2. Բոլոր մասնակիցները հավասարազոր են, ոչ ոք իրավունք չունի թելադրել իր կամքը և կարծիքը : «Կլոր սեղանի» առանձնահատկությունը այն է, որ այն պետք է իրոք կլոր լինի, այսինքն մասնակիցների շփումը պետք է լինի «աչք աչքի» ինչը բերում է ակտիվության մեծացմանը:

Մեթոդը թույլ է տալիս ամրապնդել ավելի վաղ ձեռք

բերված գիտելիքները և լրացնել բաց թողնված տեղեկատվությունը: Գիտելիքների փոխանակման հետ մեկ տեղ աշակերտները սովորում են արտահայտել իրենց մտքերը, գաղափարները: Սովորում

են հիմնավորել և պաշտպանել համոզմունքները:

Մեջբերումներ

Բավականին արդյունավետ է դասի սկզբում որոշակի սկզբնաղբյուր- ռի օգտագործումը: Դա կարող է լինել աֆորիզմ, թևավոր խոսք կամ նույնիսկ ինտրիգ՝ այդ ձևով տալով նախագիտելիք, ստեղծելով պրորբլեմային իրավիճակ, աշխատանքային տրամադրություն: Ահա մի քանի օրինակներ, որոնք կարելի է օգտագործել հատկապես հասարակագիտության դասերին՝

Ամեն արժեք գեղեցկություն է դառնում, բայց գեղեցկությունն ամեն արժեքից բարձր է...

Երվանդ Քոչար

Բարոյականությունն այնպիսի բան է, որը մեզ այլ բաներից ավելի շատ է հետաքրքրում:

Մենք կարծում ենք, որ բարոյական հարցերում մեր կայացրած յուրաքանչյուր որոշում ազդում է հասարակության ճակատագրի վրա...

Գեյվիդ Հյուն

Գարաշրջանի կարևոր հարցերը լուծվում են ոչ թե ճառերով և մեծամասնության քվեարկությամբ, այլ երկայթով և արյամբ:

Օ. Բիսմարկ

Ինձ երբեք ծանոթ չի եղել մի բառ՝ հանձնակ:

Հաղթողին երբեք ոչ ոք չի հարցնում արդյոք նա ճիշտ էր, թե՛ սխալ: Մարդկանց կառավարելու երկու ուղի կա՝ անձնական շահ և փող: Գեներալ, դուք ինձնից ուղիղ մի գլուխ բարձր եք, բայց եթե

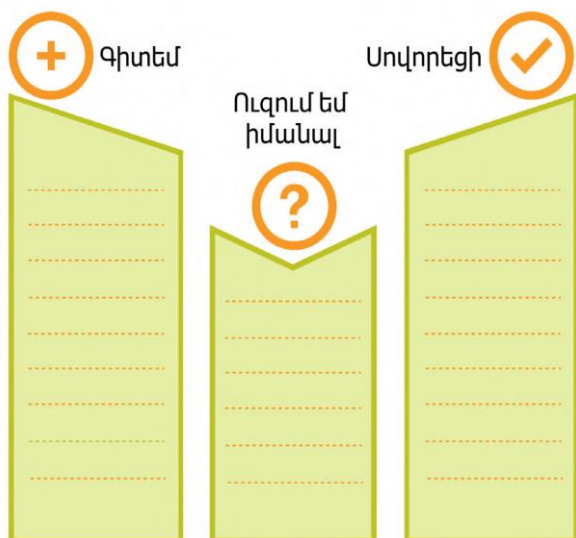
շարունակեք ինձ հակաճառել, սպա ես անհապաղ կվերացնեմ այդ տարբերությունը:

Այս մտքերից մի քանիսի հեղինակները դասի սկզբում չեն նշվում: Միայն դասի ավարտին են աշակերտներն իմանում, որ խոսքերի հեղինակն իրենց կողմից որոշակիորեն կոնկրետ վերաբերմունքի արժանացած Ա. Հիտլերն է կամ Նապոլեոն Բոնապարտը:

Գիտեմ, ուզում եմ իմանալ, սովորեցի (ԳՈՒՍ)

Դասը սկսելու շատ հայտնի հնար է նաև ԳՈՒՍ-ը: Դասասկզբում ուսուցիչը գծում է Մ-աձև աղյուսակ, որի ձախ սյունակում գրում է՝ գիտեմ, կենտրոնում՝ ուզում եմ իմանալ, աջ սյունակում՝ սովորեցի բառերը: Դասի թեման հայտնելուց հետո ուսուցիչը դիմում է աշակերտներին հետևյալ հարցով. ի՞նչ գիտեք այս թեմայի, հասկացության մասին: Այս լրացվում է *գիտեմ* սյունակը:

Հաջորդիվ աշակերտներին հարցնում է՝ ի՞նչ եք ուզում իմանալ այդ թեմայի մասին:



Եվ լրացնում է *ուզում եմ իմանալ* սյունակը: Դասի վերջում լրացվում է *սովորեցի* սյունակը:

Կենտրոններով աշխատանք

Ստեղծվում են 4-5 հոգուց բաղկացած խմբեր: Խմբերը ստանում են տեքստը և մոտենում համապատասխան անվանումներով կենտրոններին: /Խմբերում մասնակիցների ներգրավումը և խմբին համապատասխան կենտրոն ուղղորդելը կարող է լինել ինչպես նպատակային՝ համագործակցություն, որոշակի աշխատանքներում կարողությունների և հմտությունների խորացում, այնպես էլ պատահականության սկզբունքով/:

Կենտրոններ.

**հետազոտողների կենտրոն*

** գրավոր աշխատանքի կենտրոն*

**բացահայտողների*



կենտրոն

**ստեղծագործողների կենտրոն*

Ուսուցիչը կարող է իր հայեցողությամբ ավելացնել կամ պակասեցնել կենտրոնների թիվը՝ փոխելով կամ հարմարեցնելով անունները:

Բացահայտողների կենտրոն

Այս կենտրոնում աշխատողները ընթերցում են տեքստը, կատարում նշումներ, վեր հանում վերջինիս հիմնական միտքը, ենթատեքստը և ներկայացնում ընկերներին:

Հետազոտողների կենտրոն

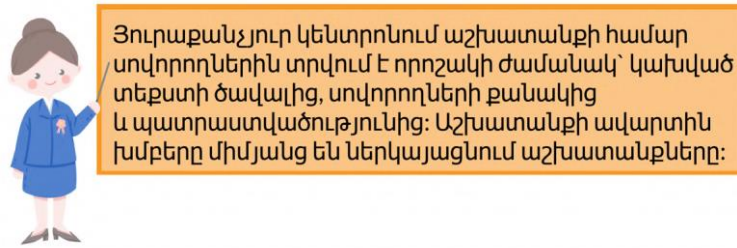
Այս կենտրոնում աշխատողները ընթերցում են տեքստը և օգտվելով այդ պահին ձեռքի տակ եղած այլ աղբյուրներից՝ համացանց, գրականություն, փորձում են լրացուցիչ հետաքրքիր նյութեր հայթայթել տեքստի վերաբերյալ:

Ստեղծագործողների կենտրոն

Մասնակիցները, տեքստի առանձնահատկություններից ելնելով, փորձում են այն որևէ կերպ վերարտադրել և ներկայացնել, օրինակ՝ բեմականացում, պաստառի պատրաստում, ֆիլմ:

Գրավոր աշխատանքի կենտրոն

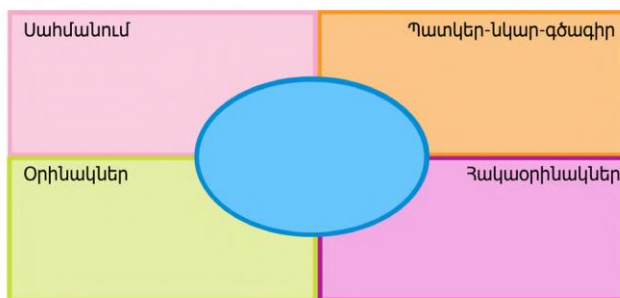
Այս կենտրոնում աշխատողները ընթերցում են տեքստը և իրականացնում լեզվական կամ բառային աշխատանք՝ պահանջին համապատասխան:



Ֆրայերի մոդելը

Սա շատ արդյունավետ գործիք է սովորածը պարզելու համար: Ուսուցիչը քառաբաժանի կենտրոնում գրում է հասկացության, երևույթի, առարկայի անունը, ապա՝ առաջարկում վերևի ձախ անկյունում գրել հասկացության սահմանումը, վերևի աջ անկյունում այդ հասկացության պատկերային արտահայտությունը: Դա կարող է լինել ձեռքով նկարած պատկեր, լուսանկար, գծապատկեր, աղյուսակ: Ներքևի ձախ անկյունում գրել օրինակներ, որոնք վերաբերում են այն հասկացությանը, ներքևի աջ անկյունում՝ օրինակներ, որոնք չեն վերաբերում այդ հասկացությանը:

Ֆրայերի մոդել



1. Գիտելիքի դոմինո

Սովորողները նստում են մեծ սեղանի շուրջ:

Քայլ 1 - Բոլոր սովորողները ստանում են առնվազն 1 քարտ՝ կախված թեման ամփոփող հարցերի քանակից և սովորողների թվից:

Քայլ 2 - Ուսուցչի հրահանգով սովորողներից մեկը իր մոտի քարտը, վրայի հարցը կարդալով, դնում է սեղանին

Քայլ 3 - Հնչած հարցի պատասխանն ունեցող սովորողը ասում է պատասխանը և իր քարտը դնում սեղանին՝ նախորդ քարտի հարցի շարունակությամբ, ու կարդում իր քարտի հարցը:

Քայլ 4 - Հաջորդաբար շրջանաձև դրվում են բոլոր քարտերը:

Քայլ 5 - Ավարտին շրջվում են բոլոր քարտերը, և ճիշտ դասավոր- վածության պարագայում քարտերի դարձերեսին երևում է թե- մայի կարևոր հասկացությունը կամ միտքը: Օրինակ՝ արդար աշխատանքն արժանի է արդար վարձատրության:

Քայլ 6 - 2-3 աշակերտ արտահայտում է վերջնական մտքի վերա- բերյալ սեփական մոտեցումները:

Եզրակացություն

Հետազոտական աշխատանքի արդյունքների վերլուծությամբ եկել ենք հետևյալ եզրահանգումների.

Մանկավարժական տեխնոլոգիաները և մեթոդները նպաստում են սովորողի ստեղծագործական, հաղորդակցական, ինքնուրույն գործունեության, կարողությունների և հմտությունների, արժեքային համակարգի ձևավորմանը, դաստիարակում են բարոյական որակներ, բարձրացնում է ուշադրությունը և առաջադիմությունը:

Փոխներգործուն մեթոդները դպրոցում կարող են արդյունավետ կիրառվել ու նպաստել ուսուցման որակի բարձրացմանը, ի նչպես նաև սովորողների ստեղծագործական, համագործակցային, ճանաչողական կարողությունների ու հմտությունների ձևավորմանն ու զարգացմանը:

Փոխներգործուն մեթոդներով պլանավորված դասերին ակտիվորեն մասնակցում են բոլոր աշակերտները, որովհետև այդ դասերը հետաքրքիր են, մատչելի, գրավիչ: Նպաստում են մեծ ծավալ ունեցող ուսումնական նյութի ավելի հեշտ յուրացմանը, ինչպես նաև կարողանում են ձեռք բերած գիտելիքները, կարողությունները և հմտությունները կիրառել գործնականում:

Փոխներգործուն մեթոդների կիրառումը դպրոցում անմիջապես կախված է ուսումնական նյութի բարդությունից, ծավալից ու ստեղծված իրավիճակից: Փոխներգործուն մեթոդների ընտրությունը ճկուն է, ուստի ուսուցիչը կարող է հեշտությամբ հարմարեցնել դպրոցականի հոգեբանամանկավարժական առանձնահատկություններին:

Գրականություն

1. Алехин А.Ю. Общие методы обучения в школе. — К.: Радянська школа, 1983. — 244с.
- 2.«knowledge: definition of knowledge in Oxford dictionary (American English) (US)»: oxforddictionaries.com: Արխիվացված օրիգինալից-ից 2010-07-14-ին
- 3.↑ Չ.Ե.Ղուլումյան, «Մանկավարժություն», գիրք 1-ին, Երևան, 2005 թ
- 4.Балаев А.А. Активные методы обучения. М., 2006.
- 5.Смолкин А.М. Методы активного обучения. М., 1991.
- 6.Анцибор М.М. Активные формы и методы обучения. Тула 2002
- 7.Выготский Л.С. Педагогическая психология.
8. <https://lib.armedu.am/resource/17065>
9. L.VYGOTSKY...vipusk-party.ru
10. Mank- mitq- 2015 – 4.pdf
11. 1.[https://ru.m.wikipedia.org>wiki/](https://ru.m.wikipedia.org/wiki/)

Հավելված

Դասի պլան

Առարկան՝ Մայրենի

Դասարանը՝ 6-րդ

Բաժինը՝ Հայրենի բնաշխարհ

Թեմաները՝ Ա./Ավ.Իսահակյան<<Արագածին>>

Բ.Գեղարվեստական և գիտական խոսք

Դասի նպատակը՝

Աշակերտներին տեղեկություններ տալ շրջակա միջավայրի(Արագած լեռ)մասին

.Ստեղծագործության գլխավոր գաղափարի մասին

.Ձևավորել բնապաշտ և հայրենասեր քաղաքացի

2.Ընդհանուր զարգացում

- ❖ երևակայության,պատկերավոր մտածողության կարողունակությունների զարգացում:*

Վերջնարդյունքներ՝

1.Աշակերտը կտվորի և կիմանա

- ❖ տեղեկություններ Ավ.Իսահակյանի կյանքի և գործի մասին*
- ❖ բանաստեղծության գաղափարական բովանդակությունը*
- ❖ շրջակա աշխարհի մասին/Արագած լեռը/*
- ❖ գեղարվեստական խոսքի լեզվաոճական առանձնահատկությունները*
- ❖ գիտական խոսքի լեզվաոճական առանձնահատկությունները*

Աշակերտը կկարողանա

- . Շրջապատող աշխարհի ,բնության նկատմամբ հոգատար վերաբերմունք դրսևորել*
- .պատմել Ավ.Իսահակյանի մասին*
- բանավոր և գրավոր խոսք կազմել*

Ուսումնական նյութեր՝ Ավ.Իսահակյանի դիմանկարը,Արագած լեռը պատկերող սահիկներ,Մարտիրոս Մարյանի կտավներից,երաժշտություն:

Կիրառվող մեթոդներ՝ <<Զրույց>>,<<Խթանող հարցեր>>,,դերային խաղ:

Նախապատրաստական աշխատանք.նախօրոք դասարանը բաժանվում է խմբերի՝ զեկուցողներ,գրականագիտական տեղեկություններ հաղորդողներ,3-րդ խումբը կներկայացնի Ստ.Կուրտիկյանի<<Արագածի չորս կատարները>>ավանդազրույցը՝ դերային խաղի միջոցով,4-րդ խումբը պետք է պատրաստվի Ավ.Բսահակյանի <<Արագածին>> բանաստեղծության վերլուծությանը:

Դասի ընթացքը

Խթանում (10-15րոպե)

Դասարանում փակցված են աշակերտների՝Արագածի նկարագրողումներից, Ավ.Բսահակյանի դիմանկարը:

Դասն սկսվում է <<Միասնության շուրջպար>>երգով՝ Լեյլա Մարիբեկյանի կատարմամբ: Երաժշտության ունկնդրումը երեխաների հայրենասիրական ոգու , ազգային արժանապատվության, միասնության գիտակցության բարձրացման նպատակն ունի:

Սահիկների միջոցով ցուցադրվում է Արագածի հրաշք բնությունը՝ հավերժական ձյունը,խառնարանային կրկեսը,երփներանգ ծաղիկները,լճակները,գետակներն ու առվակները:

Զեկուցողներն ,իրար լրացնելով,պատմում են Արագած լեռան մասին՝ կիրառելով գիտական բառապաշարի բառեր:

Գրականագիտական խմբի աշակերտները պատմում են գիտական խոսքի առանձնահատկությունների,բառապաշարի մասին:Համեմատություն են կատարում սահիկներով ցուցադրված նկարների,գիտական խոսքի միջև,կատարում եզրակացություն.նրանք տալիս են բնության իրական պատկերը:

3-րդ խումբը ներկայացնում է Ստ.Կուրտիկյանի<<Արագածի չորս կատարները>>՝ դերային խաղի միջոցով: Քառագագաթ Արագածը ,ժողովրդի պատկերավոր մտածողությամբ,քույրերի, անձնագոհության խորհրդանիշն է:

Իմաստի ընկալման փուլ(10-15րոպե)

Ցուցադրվում են Մարտիրոս Մարյանի՝ Արագածը ներկայացնող նկարները:Երեխաները համոզվում են,որ աշխարհահռչակ նկարչի գույներն անկրկնելի են:Անկրկնելի է նաև մեծանուն բանաստեղծի բառային գունանկարը:

4-րդ խումբը կենսագրական հակիրճ տեղեկություններ է հաղորդում Ավ.Բսահակյանի մասին,հատկապես՝ Արագածի փեշերին անցկացրած մանկության մասին: Գրականագիտական խմբի աշակերտները ներկայացնում են գեղարվեստական խոսքի առանձնահատկությունները:

Ապա արտասանում են բանաստեղծությունը,բացատրում ավմաստ,սեգ,պերճ,աբրեշում բառերի իմաստը:Զրույցի միջոցով արտահայտում են իրենց համակած զգացմունքների մասին:Բանաստեղծը հասել է իր նպատակին՝ այն ձոն է,փառաբանություն,ջերմ հայրենասիրության,հայրենի եզերքի հանդեպ ունեցած անսահման սիրո

արտահայտություն: Աշակերտները համեմատություն են կատարում գեղանկարչության և բանաստեղծության միջև: Նրանց տարբերությունը գույնն ու բառն է: Բանաստեղծը գունանկարն ստեղծել է մակդիրների, համեմատությունների, փոխաբերությունների, անձնավորման միջոցով:

Աշակերտներն հիշում են գեղարվեստական պատկերավորման միջոցները: **Ալմաստ վահան կայծակեղեն թրերի, բյուրեղ վրան, արծվի բույն, փայլուն, պերճ գոտիներ ոսկեհյուս, խոսքի բունված իրար հետ** կապակցությունները խոսքի խոշոր կտավներ են: Արագածը միշտ ոգեշնչել է հայ մարդուն և ծնվել են երգ ու բանաստեղծություն, նկար և ավանդազրույց:

Կշռադատման փուլ(10-12րոպե)

Անդրադարձ

Վերջում կատարում ենք հարցադրումներ

Դուք ներկայացրեցիք Արագած լեռը գիտական և գեղարվեստական խոսքի միջոցով, լսեցիք երգ, դիտեցիք նկարչի ստեղծագործություն:

.Դուք ինչպե՞ս, ի՞նչ միջոց կընտրեք Արագածը նկարագրելու համար:

Վերջում տրվում է անհատական տնային հանձնարարություն.(3րոպե)

.Գրել գիտական կամ գեղարվեստական շարադրանք՝ <<Արագած>>.

<<Արագածին>>բանաստեղծության նկարագարում:



Կազմեց՝ Ավշարի միջնակարգ դպրոցի Հայոց լեզվի և Գրականության ուսուցչուհի Մ.Սահակյան