

Դասերի առցանց պլանավորման 12 հավելվածներ

1. [Jotform](#)
2. [Planbook](#)
3. [Planboard](#)
4. [iDoceo](#)
5. [Google Classroom](#)
6. [Common Curriculum](#)
7. [OnCourse](#)
8. [Standards Planner](#)
9. [PlanbookEdu](#)
10. [Teachers.io](#)
11. [Evernote](#)
12. [Core Learning Exchange](#)

Դասապլանների ստեղծումը ուսուցման կազմակերպման գործընթացում խիստ կրկնոր է թե ուսուցչի աշխատանքի կազմակերպման և թե սովորողների կրթական ձեռքբերումների գնահատման տեսանկյունից: Ունենալով ճիշտ և համակարգված դասի պլան ուսուցիչը հստակրեն կարող է իրականացնել ոչ միայն տվյալ օրվա այլ նաև որոշակի ժամանակահատվածի (շաբաթ, ամիս, կիսամյակ, ուս. տարի) համար հստակ սահմանված չափորոշային նպատակները:

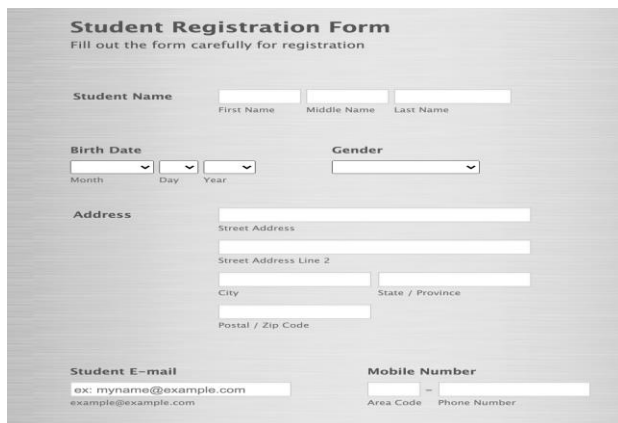
Շատ ուսուցիչներ ապավինում են թղթային պլանավորմանը՝ ընթացիկ դասերին հետևելու համար: Այժմ թվային գործիքներն ավելի հեշտացնում են նաև դասապլանավորման գործընթացը: Դասապլանավորման տարատեսակ թվային հավելվածներ կան և ուսուցիչն ունի ընտրության մեծ հնարավորություն:

Դասապլանավորման առցանց հավելվածներով աշխատանքը վեր է հանում դրանց առավելությունները ավանդական մոտեցումների նկատմամբ՝ դարձնելով գործընթացը ավելի հեշտ և արագ: Դասերի պլանավորման գործընթացում տեխնոլոգիաների ինտեգրումը թույլ է տալիս կենտրոնանալ այլ պարտականությունների վրա:

Ահա դասերի պլանավորման լավագույն 12 թվային գործիքները.

1. Jotform

Այս թվային հավելվածը օգտագործվում է ոչ միայն դասերի պլանավորման համար, այլև հնարավորություն է տալիս ստեղծելու սովորողների անհատական տվյալների ձևանմուշներ:



The image shows a 'Student Registration Form' with the following fields:

- Student Name:** Three text input fields labeled 'First Name', 'Middle Name', and 'Last Name'.
- Birth Date:** Three dropdown menus for 'Month', 'Day', and 'Year'.
- Gender:** A dropdown menu.
- Address:** Five text input fields labeled 'Street Address', 'Street Address Line 2', 'City', 'State / Province', and 'Postal / Zip Code'.
- Student E-mail:** A text input field with an example: 'ex: myname@example.com'.
- Mobile Number:** A text input field with a hyphen separator and labels 'Area Code' and 'Phone Number'.

2. Planbook

Planbook-ը պլանավորման հանրաճանաչ գործիք է: Ստեղծված դասապլանները, առցանց գրաֆիկները կարելի է հեշտությամբ վերադասավորել և օգտագործել նոր կամ փոփոխված ուսումնական ժամանակահատվածի համար:

Selection 1.1 - Cliff Hanger

Reading 11:00 AM - 11:55 AM

Tuesday 08/25/2020 Theme 1 - Off to Adventure

Approved Ready Taught

Standards Strategies Lesson Homework Notes Resources Attachments

Arial 11pt B I U S

Whole Class Instruction

- Shared Reading pp. T30-T31
- Connect and Teach: Point of View
- Engage and Respond: Speaking & Listening

Small Group Instruction

- Guided Reading Groups, p. T32
- English Learner Support: Agree and Disagree p. T32
- Reinforce Point of View, p. T33

Extension Activities

- [Seven Days of Daring Deeds](#) - Students will write and publish an adventure story in which main events take place on consecutive days of the week.
- [The Path to Adventure](#) - Students will create a board game based on one of the adventure stories from this theme.

3. Planboard

Planboard-ը առցանց պլանավորման անվճար գործիք է, որը թույլ է տալիս հետևել ձեր աշակերտների առաջընթացին՝ տեսնելու, թե ինչպես է այն համապատասխանում տվյալ ժամանակահատվածի չափանիշներին: Դուք կարող եք նաև կիսվել դասերի պլաններով գործընկեր ուսուցիչների հետ:

Planboard Markboard Resources Attendance

THIS WEEK Week of January 2, 2021 DAY WEEK MONTH UNIT PDF SHARE

Day A Mon (Jan 2)	Day B Tue (Jan 3)	Day A Wed (Jan 4)	Day B Thu (Jan 5)	Day A Fri (Jan 6)
ENGLISH 8 8:35 am - 9:35 am Unit 2 English 8 Metaph... Continue from last class: 1. Launch: Evaluating Student Writing (Peer Edit of homework: Angelou's tone in "A Day Away") 15 minutes 2. Introduction to Campbell via Matrix video: (15)	ENGLISH 11 8:35 am - 9:35 am Unit 1 Short Stories - Da... This class will be a writing workshop to structure as you see fit. Students will be in different places with their writing and I like to divide students into groups based on where they need help. Students can begin typing their final drafts into the	ENGLISH 8 8:35 am - 9:35 am Unit 2 Short Story Pre Warm-Up: Hand out test from last class! Warm-Up: [10 minutes] 1. Hand out Quick Quiz on the elements of literature	ENGLISH 11 8:35 am - 9:35 am Unit 1 Untitled Lesson Collect the doublethink writing assignment from the students. Lead the class discussion over the themes of irony and power. Section three focuses on the theme of power a lot. What is power? What makes a person powerful? How does	ENGLISH 8 8:35 am - 9:35 am Unit 2 English Lesson 5 I. Launch: Vocabulary Fill in the Blank. Students pick up Launch on the way in the door. II. Read and paraphrase 1.1.1-80 Pick up where left off in yesterday's Round Robin reading of 1.1.1-80. III. Discussion Prompt students with questions on
ENGLISH 11 9:35 am - 10:35 am Unit 1 Short Stories - Da... Short Story Lesson Plan Day I	ENGLISH 8 9:35 am - 10:35 am Unit 1 English Lesson 2 Today I'm teaching:	ENGLISH 11 9:35 am - 10:35 am Unit 1 Short Stories - Da... Objectives: 1. By this time, students will have the	ENGLISH 8 9:35 am - 10:35 am Unit 2 English Lesson 4 Essential questions:	ENGLISH 11 9:35 am - 10:35 am Unit 1 English Lesson 5 The goal of this essay structure is to zoom in as closely as possible on one experience/moment. The first paragraph should not give away the

4. iDoceo

iDoceo հավելվածի միջոցով հնարավոր է պլանավորել դասասենյակի դասավորությունը, աշխատել դասակարգումների հետ և նույնիսկ ավելացնել ձեռագիր նշումներ: Այն նաև առաջարկում է գնահատականների գրքույկ, որը ներառում է հաճախումները և թույլ է տալիս հետևել վիճակագրությանը և հաշվարկել գնահատականները:

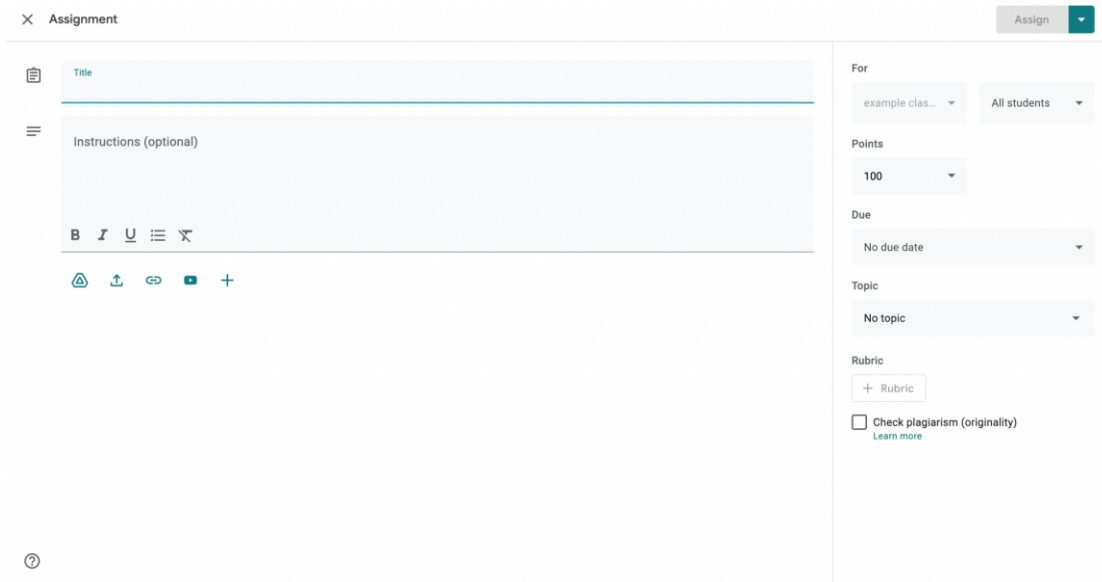


5. Google Classroom

[Google Classroom](#) is a popular choice, offering teachers an all-in-one solution to plan, manage, and measure learning experiences. Not only are these tools easy to use and accessible from anywhere, but they're built for collaboration. For example, teachers and students can edit the same document simultaneously and use Google Meet to talk face to face.

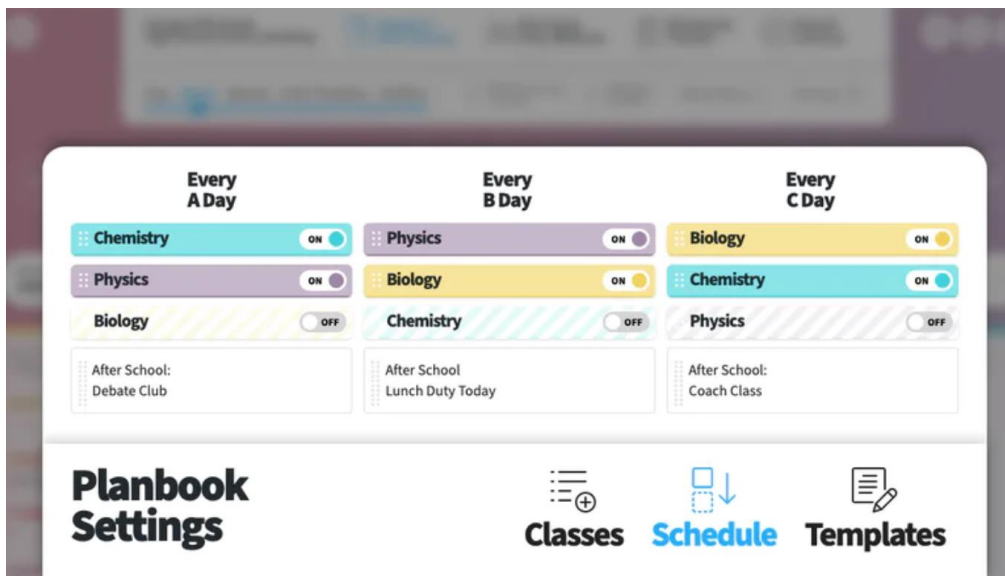
Google Classroom

Google Classroom-ը հանրաճանաչ հավելված է, որն ուսուցիչներին առաջարկում է ուսուցման գործընթացը պլանավորելու, կառավարելու և չափելու համընդհանուր լուծումներ: Այս հավելվածը ոչ միայն հեշտ է օգտագործման համար և հասանելի է ցանկացած վայրից, այլև նախատեսված է խթանելու համագործակցությունը: Օրինակ՝ ուսուցիչներն ու ուսանողները կարող են միաժամանակ խմբագրել նույն փաստաթուղթը և օգտագործել Google Meet՝ դեմ առ դեմ խոսելու համար:



6. Common Curriculum

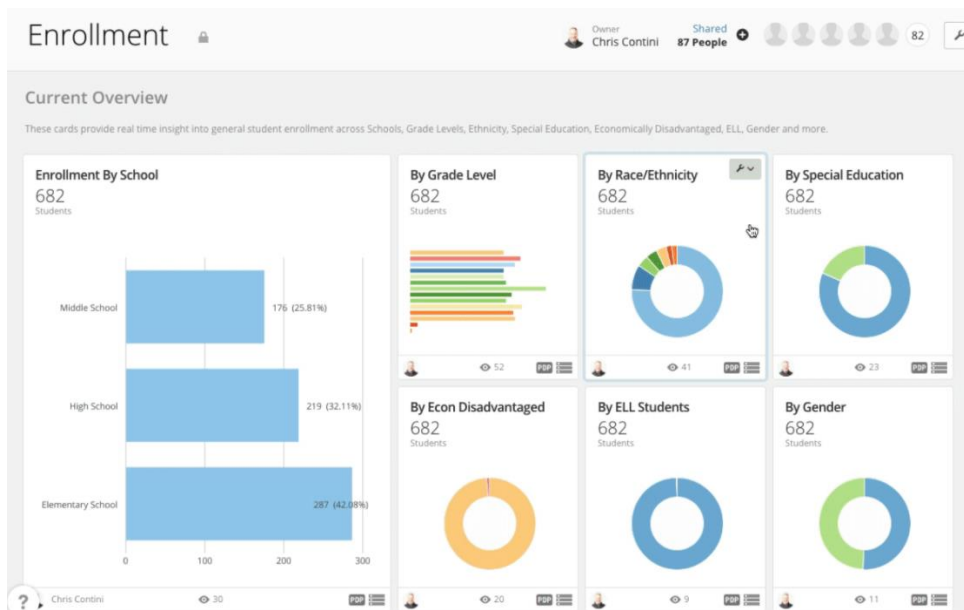
Common Curriculum հավելվածը ինտեգրվում է Google Classroom-ի հետ: Հավելվածի եզակի առանձնահատկություններից մեկը՝ Dropbox-ից կամ Google Drive-ից հավելվածներ կամ ֆայլեր ավելացնելու հնարավորությունն է:



7. OnCourse

OnCourse դասերի պլանավորման միջոցով դուք կարող եք հեշտությամբ պլանավորել ոչ միայն ընթացիկ դասերը այլև ուսումնական գործընթացում տարաբնույթ կազմակերպչական աշխատանքներ: Եթե օրինակ տվյալ դասը սխալ եք տեղադրել, ապա կարող եք այն որոնել ըստ բանալի բառի՝ այն վեր հանելու համար:

Այս գործիքը նաև թույլ է տալիս ներկայացնել դասերի պլաններ և ստանալ հետադարձ կապ կենտրոնական թվային հարթակի վրա:



8. Standards Planner

Standards Planner-ի միջոցով կարող եք կոորդինացնել ձեր ժամանակացույցը, կապվել Google Օրացույցի հետ և կազմակերպել ձեր աշխատանքային հոսքը՝ քաշել և թողնել ռեսուրսների միջոցով: Այլ հնարավորություններ օգնում են շփվել ադմինիստրատորների և ծնողների հետ՝ ցույց տալու ընթացիկ առաջընթացը և առաջիկա դասերը:

Standards Planner

Back Search for... Go!

CCSS Math 8


- Geometry
 - CCSS.Math.Content.K.G.A Identify and describe sh
 - CCSS.Math.Content.5.G.B Classify two-dimensiona
 - CCSS.Math.Content.2.G.A Reason with shapes an
 - 2.G.1 Recognize and draw shapes having specif
 - 2.G.2 Partition a rectangle into rows and column
 - 2.G.3 Partition circles and rectangles into two, th
 - CCSS.Math.Content.3.G.A Reason with shapes an
 - CCSS.Math.Content.5.G.A Graph points on the coo
 - CCSS.Math.Content.8.G.B Understand and apply t
 - CCSS.Math.Content.K.G.B Analyze, compare, crea
 - CCSS.Math.Content.8.G.C Solve real-world and m

+ New Event < > today


	Mon 4/13	Tue 4/1
All day		
7am		
8am	Period 1 - Algebra II Math mechanics of Thai b CCSS.Math.Content.2.G.A.1 2.G.1 Recognize and draw shapes having speci...	CCSS.Math.Conte
9am		
10am	Period 2 - Programming CCSS.ELA-Literacy.RI.3.7 Ue	

9. PlanbookEdu

PlanbookEdu-ն օգտագործվում է համագործակցելու, ծնողների և ուսանողների հետ կիսվելու, կատարված աշխատանքները այլ կայքում տեղադրելու համար: Այս թվային գործիքը գտնվում է ամպային տիրույթում, ինչը նշանակում է, որ դուք կարող եք կիրառել այն ցանկացած վայրից, նույնիսկ հեռախոսից:

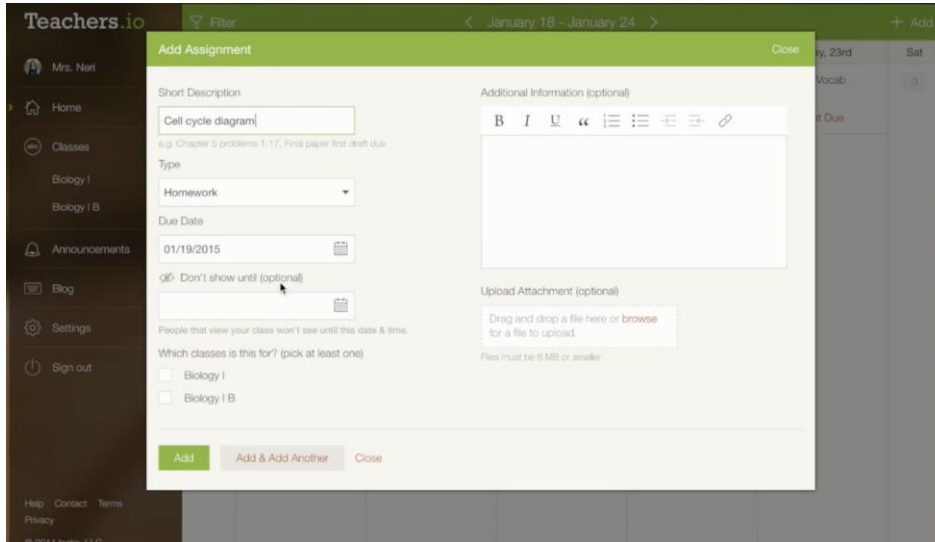
 PlanbookEdu.com

WEEK OF SEPTEMBER 18

MORNING ROUTINES: Students arrive 8:50 am and unpack. They should begin any morning work (listed on the left side of whiteboard). Recital of the flag salute. Take attendance and send any notes to the office. Homework checkers should sort the papers in the basket and schedule and calendar as necessary.					Office Hours: The 3rd Monday of the month: 8:15 am - 8:45 am The 3rd Friday of the month: 3:45 pm - 4:15 pm	 Dismissal Procedures: Have either the boys or the girls stack the chairs, the other group should pick up the floor. The Closers should check the lunch crate and the mailboxes or the forgotten items. Students must be walked to their areas of pick up (lunchroom, buses, front entrance). Windows should be closed and the lights turned off once everyone is gone.	
Morning Routines (8:50-9:00 AM) Math and Math Lab SC (9:00 - 10:00) C2 Chapter opener	Class meeting (10:00-10:15 AM) Prep - Students have Spanish (10:15 - 10:55 am)	Collaborative Prep (Math) - Students have Vocabulary (10:00-11:35 AM)	Recess and lunch (11:30-12:35 AM)	Cool Down Switch Classes (12:35-12:35 pm) SC goes to M. Smith for Language Arts Collaborative Social Studies ST	Collaborative Prep (Science) with M. Smith ST Students have vocabulary (1:10 pm- 1:50 pm) Collaborative Math ST (1:50 pm- 2:50 pm) Chapter opener	SOCIAL STUDIES SC (2:50 PM- 3:30 PM)	
	Class meeting (10:00-10:15 AM) Prep - Students have GYM (10:15 - 10:55 am)	Science SC (10:55-11:35 AM)	Recess and lunch (11:35-12:35 AM)	Cool Down Switch Classes (12:20 PM- 12:25 PM) goes to room 146 for Language	Collaborative Science (12:25 PM- 1:05 PM)	Collaborative Math (1:50 PM- 2:50 PM)	SOCIAL STUDIES SC (2:50 PM- 3:30 PM)

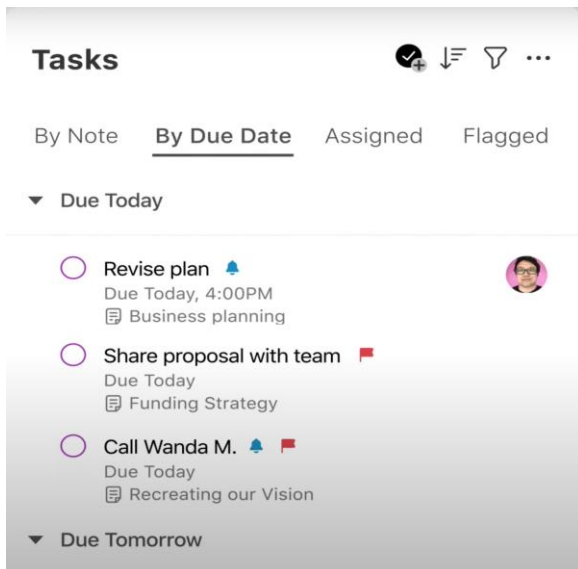
10. Teachers.io

Teachers.io-ի միջոցով հեշտ է շփվել սովորողների հետ, պլանավորել և ստեղծել առաջադրանքներ, կազմակերպել դասերը՝ ավելացնելով ուսումնական պլան և հավելվածներ, հայտարարություններ ուղարկել ուսուցիչներին և ծնողներին:



11. Evernote

Նշումներ անելու այս հավելվածը նաև հրաշալի միջոց է ուսուցչի աշխատանքի պլանավորման համար՝ ընդարձակ նշումներ, ավելացնելով հավելվածներ և սահմանելով վերջնաժամկետներ:



13. Core Learning Exchange

Core Learning Exchange-ի միջոցով կարելի է պլանավորել դասերը, տեղափոխել, վերախմբագրել դասը, սովորել բովանդակության կառավարման նոր հմտություններ և օգտագործել ուսումնական ծրագրերի ձևավորման նոր գործիքներ: Վերլուծությունները և հաշվետվությունները օգնում են ինքնագնահատման և ադմինիստրատորների հետ հաղորդակցվելու հարցում:

