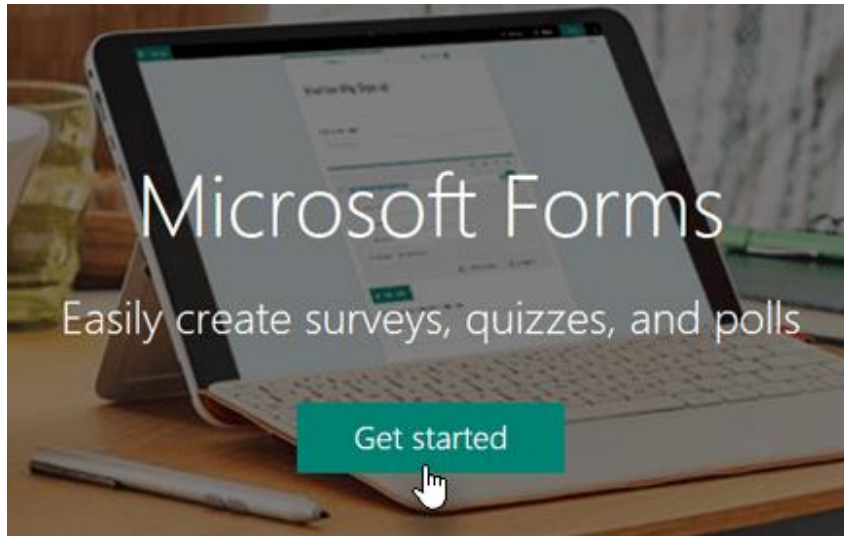
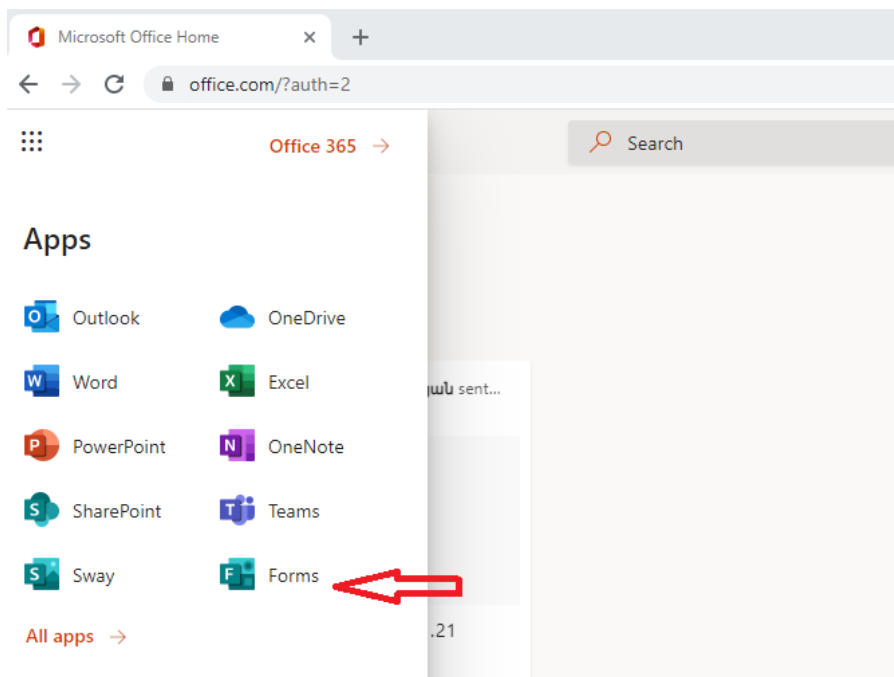


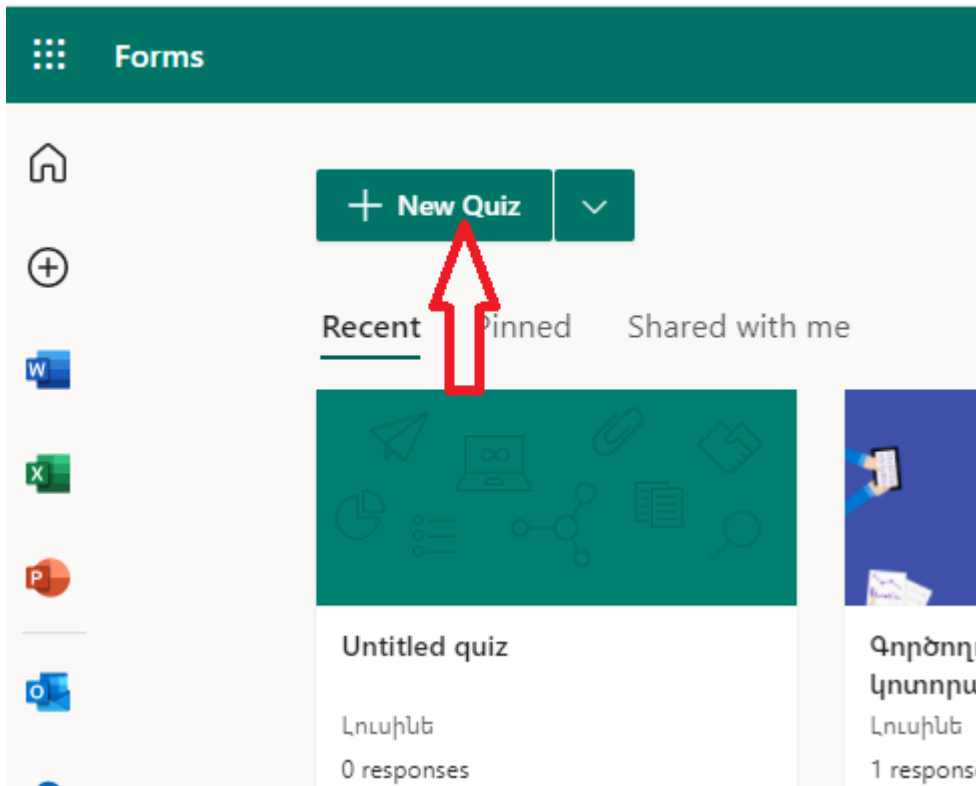
Microsoft forms-ում աշխատելու համար անհրաժեշտ է հետևել ներկայացված [քայլաշար](#)ին



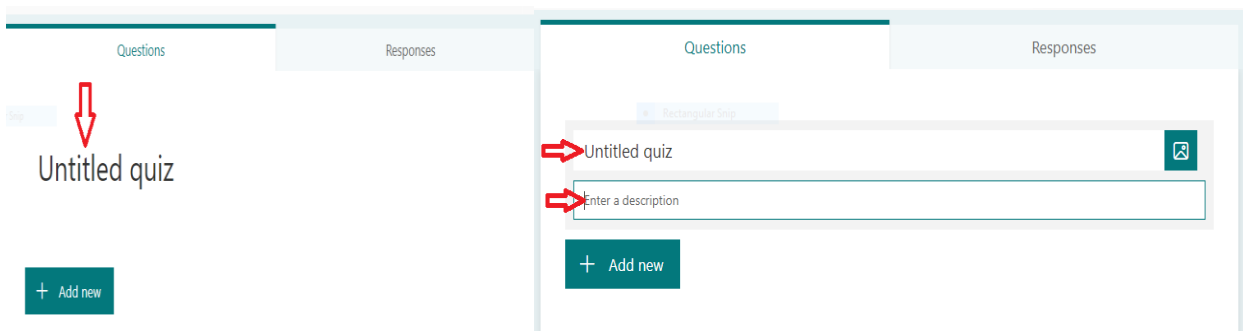
Մուտք գործեք ԿՏԱԿ-ի կողմից տրամադրած Microsoft 365 հաշիվով forms.office.com, կամ կարող եք մուտք գործել [Office.com](https://office.com) և Microsoft 365 հավելվածների մեջ փնտրել Forms առցանց հավելվածը:



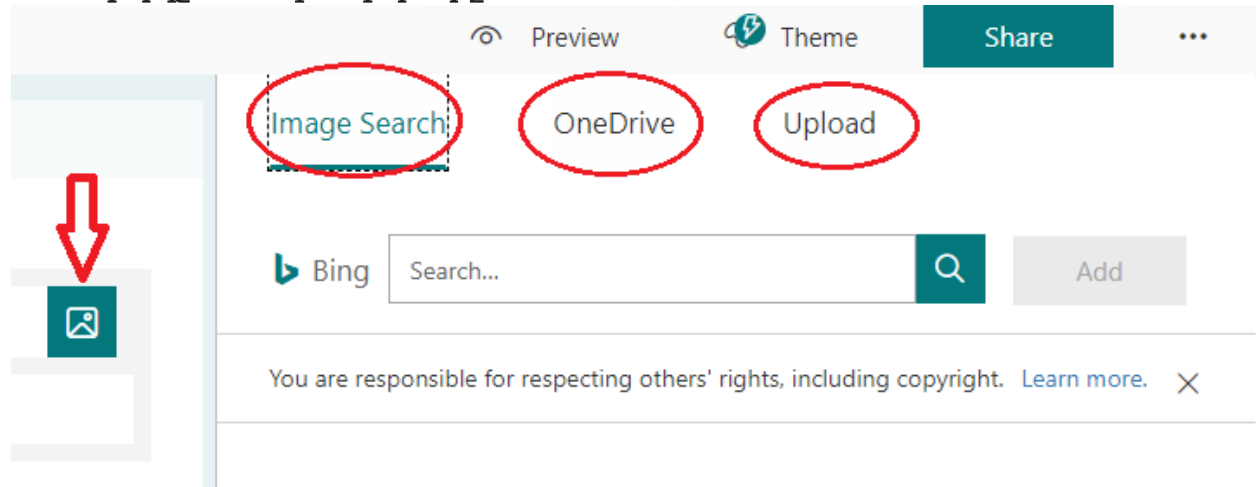
Ընտրել New QUIZ հարցաշար ստեղծելու համար.



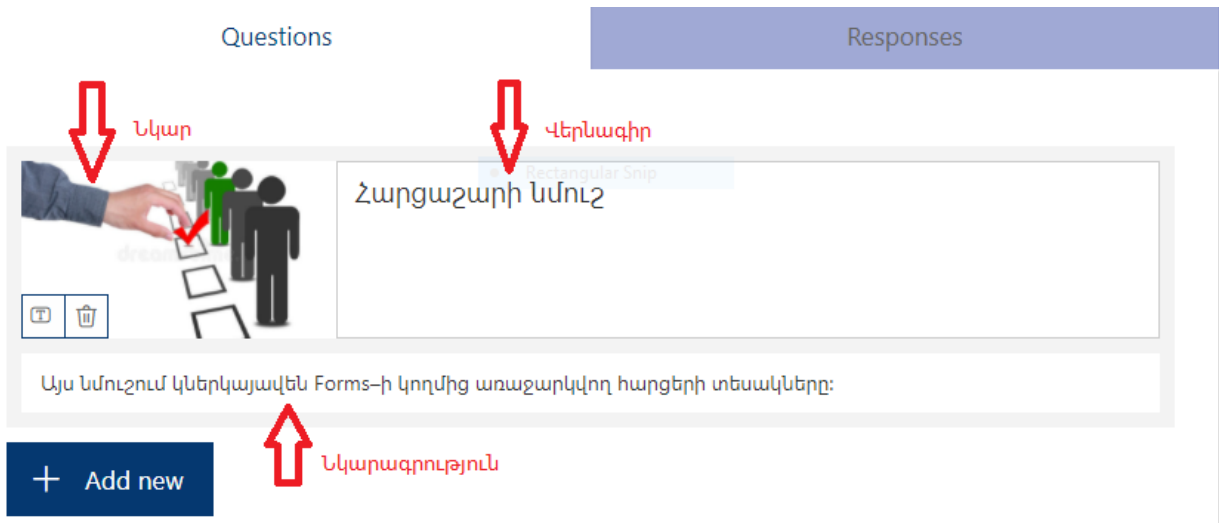
Մեղմել անվանման դաշտում հարցաշարը վերնագրելու նպատակով, կարող եք լրացնել նաև նկարագրության բաժինը.



Ինչպես նաև կարելի է ավելացնել համապատասխան նկար: Նկարները կարելի է փնտրել համացանցից կամ OneDrive ամպային տիրույթից, կամ օգտագործել համակարգչում առկա նկարները.




Օրինակ՝




Հարցաշարի մեջ նոր հարց մուտքագրելու համար սեղմել **Add Question** հրամանը.

Questions Responses


Untitled quiz 

Enter a description





+ Add new 

Ընտրել հարցերի տեսակների ցանկից **Choice** (բազմակի ընտրանք) կամ **Text** (տեքստային) տարատեսակները.

Questions Responses

Untitled quiz 

Enter a description

 **+ Choice** **T Text**  **Rating**  **Date** 

Բազմակի ընտրանք ձևաչափով հարցերի համար մուտքագրեք հարցի տեքստը և պատասխանի բոլոր հնարավոր ճիշտ և սխալ տարբերակները.

The screenshot shows a question editor interface. At the top, there are icons for copy, delete, up, and down. Below that is a text input field containing "1. ✓ Հարց". Underneath are two radio button options: "○ ✓ Տարբերակ 1" and "○ ✓ Տարբերակ 2". Below these is a "+ Add option" button. At the bottom, there is a "Points:" field, a "Multiple answers" toggle (which is turned on), and a "Required" toggle (which is turned off). A teal button with a "+" icon and the text "Add new" is located at the bottom left.

Անհրաժեշտության դեպքում պատասխանի նոր տարբերակներ ավելացնելու համար պետք է սեղմել Add Option հրամանը: Պատասխանի տարբերակը հեռացնելու համար սեղմել ջնջելու համապատասխան կոճակը:

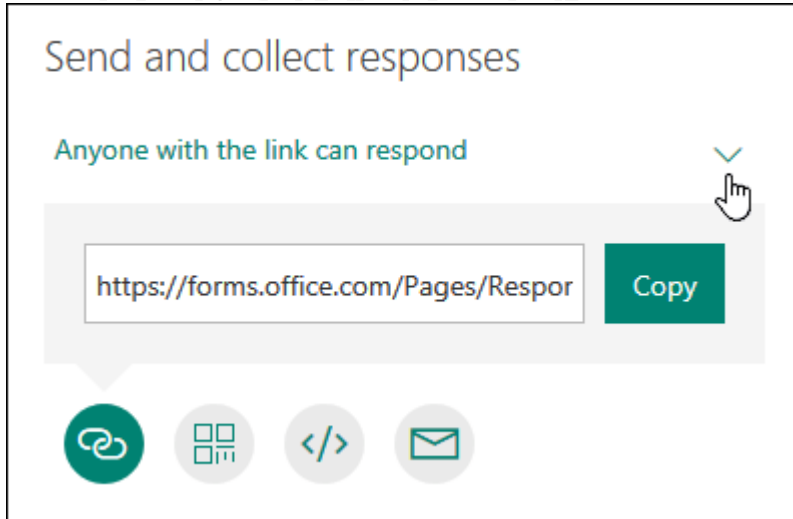
The screenshot shows a question editor interface for a question with three options. The question text is "2. Question". The options are "Option 1", "Option 2", and "Option 3". A red arrow points to the "Option 2" input field with the text "ջնջել" (delete). Another red arrow points to the "+ Add option" button with the text "ավելացնել տարբերակ" (add option). The "Option 2" input field has a blue highlight and a delete icon, a comment icon, and a checkmark icon next to it. At the bottom, there is a "Points:" field, a "Multiple answers" toggle (turned off), and a "Required" toggle (turned on). A teal button with a "+" icon and the text "Add new" is located at the bottom left.

Ms. Forms հավելվածով ստեղծված հարցաշարի արտաձույնը.

1. Բացել հարցաշարը և ընտրել «Կիսվել» սեղմակը:



2. Ընտրել հարցաշարը կիսվելու մեթոդը:



Կիսվել որպես հղում



1. Պատճենեք URL- ի հղումը:

2. Տեղադրեք այդ հղումը համապատասխան միջավայրում:

Կարելի է կիսվել նաև QR կոդով



Կիսվել էլ. Փոստով

