

ՏԱԹԵՎ ԳԻՏԱԿՐԹԱԿԱՆ ՀԱՄԱԼԻՐ

**ՎԵՐԱՊԱՏՐԱՍՏՎՈՂ ՈՒՍՈՒՑՉԻ
ՀԵՏԱԶՈՏԱԿԱՆ ԱՇԽԱՏԱՆՔ**

Հետազոտության թեման՝ Բայաճանցների ուսուցման դժվարություններն ու
մեթոդները

Հետազոտող ուսուցիչ՝ Արփիինե Մարգարյան

Ղազարավանի միջնակարգ դպրոց

ԵՐԵՎԱՆ 2022թ

ԲՈՎԱՆԴԱԿՈՒԹՅՈՒՆ

Ներածություն	3
1.1 «Խմբավորում» մեթոդական հնար.....	4
1.2 Ածանցավոր բայերի ուսուցումը <i>հակադրության</i> եղանակով.....	5
Ամփոփումը «Կարկանդակ» մեթոդով.....	10
Եզրակացություն.....	11
Գրականության ցանկ	12

ՆԵՐԱՄՈՒԹՅՈՒՆ

Ինչպես գիտենք ուսուցման պրոցեսը պետք է կատարվի սեղմ ժամանակում, սակայն այն պահանջում է գիտելիքների յուրացման հնարավորինս բարձր մակարդակ, կարողությունների և հմտությունների ճշգրիտ ձևավորում:

«Եթե մանուկը չի հասկնար ձեր դասավանդությունը, հանցանքը ձերն է, որովհետև չեք կրցած հասկնալ անոր հոգին: Պետք է իջնել մինչև անոր հոգեկան աստիճանը և զայն առնելով ձեզի հետ՝ բարձրանալ: Միսալ դաստիարակության արդյունքն է, որ շատերը, որոնք հանճարներ պիտի ըլլային, եղած են գողեր»:
Կոմիտաս Վարդապետ, Կ. Պոլիս, 1912թ

Հաշվի առնելով թեմայի արդիականությունը՝ առաջնորդվել եմ ինդիկները ներկայացնել՝ դասավանդման փորձից ելնելով:

Սովորողների հետ աշխատանքն առավել արդյունավետ է, երբ ձևավորվում է հմտությունների այնպիսի համակարգ, որով նրանք կարողանում են ինքնուրույն ձևակերպումներ անել, դուրս բերել այնպիսի օրինակներ, որոնք նպաստում են, որ սեփական ձևակերպումները դառնան գիտելիքի կայուն աղբյուրներ:

Նպատակ՝

1. Ներկայացնել բայի ձևաբանական առանձնահատկությունները :
2. Բացատրել բայի կազմությունը:
3. Տարբերել բայածանցները մյուս ածանցներից:

Վերջնարդյունք՝

1. Պարզ ձևերին ավելացնել բայածանցներ:
2. Կազմած բայերը կիրառել նախադասություններում:
3. Տարբերել պարզ բայերն ածանցավոր բայերից:

1.1 «ԽՄԲԱՎՈՐՈՒՄ» ՄԵԹՈԴԱԿԱՆ ՀՆԱՐ

Խոսքի մասերը ճանաչելու , դրանք խմբավորելու , բայերն առանձնացնելու և դրանց օրինաչափություններն ընկալելու ուղիների համար կիրառում ենք «Խմբավորում» մեթոդական հնարը: Գրատախտակին գրում ենք մի շարք բառեր և խնդրում ենք , որ աշակերտները խմբավորեն իրենց ծանոթ խոսքի մասերը :

Նկար , այսքան , մեծ , հինգ , նա , խոսք , գեղեցիկ , լուռ , սեր , վեցերորդ , միայնց , մտնել , երգել , լսել , ոչինչ , պարել:

Գոյական	Ածական	Թվական	Դերանուն	Բայ

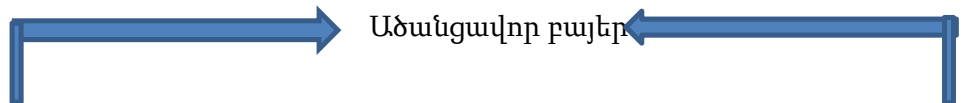
Խմբավորումից հետո աշակերտներին հարցնում ենք, թե բայերը մյուս խոսքի մասերի համեմատությամբ ձևային և իմաստային տարբերություններ ունե՞ն , թե՞ ոչ : Աղյուակը լրացնելուց հետո առանձնացնում ենք մի քանի բառ , որոնցից կարելի է բայեր կազմել :

Բառեր	Կազմել բայեր
նկար	նկարել
լուռ	
ոչինչ	
գեղեցիկ	

Այս գործընթացը կազմակերպելուց հետո աշակերտներին օգնում ենք բացահայտել , որ բայերը սկզբնաձևում պարտադիր ունենում են – ել , -ալ վերջավորությունները :

1.2 ԱԾԱՆՑԱՎՈՐ ԲԱՅԵՐԻ ՈՒՍՈՒՑՈՒՄԸ ՀԱԿԱՂՈՒԹՅԱՆ ԵՂԱՆԱԿՈՎ

Ածանցավոր բայերի ուսուցումը նպատակահարմար է կազմակերպել հակադրության եղանակով : Այս նպատակով պարզ արմատով և բայական –ել , -ալ մասնիկներով բաղադրված ձևերին հակադրում ենք բայերին հատուկ ածանցումներով ձևեր : Կազմում ենք աղյուսակ , որում խմբավորում ենք պարզ և ածանցավոր բայերը :



Պարզ բայեր	հագնել	խաղացնել	կտրատել	հրավիրվել
խմել	զարմանալ	նստեցնել	ցատկոտել	լարվել
կարդալ	սառչել	լռեցնել	կոխկոտել	կրթվել
սիրել	պարծենալ	հագցնել		
այրել				
լռել				

Նշված բառերը ենթարկում են բառակազմական վերլուծության , որի արդյունքում տեսնում են, որ բայեր կան , որոնք ունեն մասնիկներ և դրանք այլ բառերում չեն հանդիպում : Ուսուցիչը նշում է, որ դրանք բայական ածանցներն են :Այնուհետև աշակերտներին ուղղորդում է , որ պարզեն, թե դրանք իրենց իմացած

ածանցներից ինչով են տարբերվում : Աշակերտները տեսնում են , որ այս մասնիկներն ավելանում են ոչ թե բառի սկզբում կամ վերջում , այլ գրվում են բառի ներսում : Այսպիսով , ուսուցիչը սահմանում է, որ բայական ածանցները կոչվում են *միջնածանցներ*: Բոլոր գործողությունները կատարելուց հետո աշակերտներին հանձնարարվում է ածանցավոր բայերից հեռացնել ածանցները , որի արդյունքում նրանք պարզում են , որ գոյություն ունեն այնպիսի ածանցներ , որոնք հնարավոր չէ հեռացնել բայի սկզբնաձևից , իսկ մնացած ածանցների դեպքում բառերը հիմնականում չեն դադարում բայ լինելուց : Ապա ձևավորում ենք հմտություններ , որի ժամանակ աշակերտները կառչում են բառիմաստից և պարզում են , որ սուկածանցները կատարում են *սուկ ածանցի* դեր : Օգնում է տարբերել և , չ ունեցող սուկածանցավոր բայերը պարզ ձևերից :

T-աձև աղյուսակում դասավորում ենք սուկածանցավոր և պարզ բայերը:

Պարզ	Սուկածանցավոր
կանգնել	հագնել
կառչել	փախչել

Աշակերտներին առաջարկում ենք այս բառերից հանել բայական վերջավորությունները , դրանց փոխարեն ավելացնել –ած վերջավորությունը : Այս ամենը կատարելիս աշակերտներն իրենք են տեսնում և համոզվում , որ սուկածանցավոր բայերի դեպքում և , չ մասնիկները դուրս են գալիս , իսկ արմատի դեպքում պահպանվում են :

Անդրադառնում ենք բազմապատկական բայերի ուսուցման և կազմության ձևերին : Ուշադրությունը սևեռում ենք բազմապատկական բառի վրա : Փորձում ենք ցույց տալ, որ կարևոր է բառից քաղել հիմնական իմաստը : Այնուհետև առանձին շարքերով ցույց ենք տալիս այս բայերի ածանցավոր և արմատի կրկնությամբ ձևերը: Գրատախտակին գրում ենք բազմապատկական ածանցները, նրանց խնդրում ենք թվել պարզ բայեր և փորձել դրանց ավելացնել գրատախտակին գրված ածանցները:Աշակերտները պարզում են, որ այս ածանցներն ունեն բառակազմական արժեք:Ածանցավոր ձևերը կազմելուց հետո, փորձում ենք սովորեցնել արմատի կրկնությամբ ձևեր կազմել:

Գրում են բառեր, ցույց ենք տալիս, որ արմատը երկու անգամ կրկնելով ` ստանում ենք բազմապատիկ գործողությունն ցույց տվող բառեր:

Օրինակ ` փայլել – փայփլել

շողալ – շողշողալ

քաշել – քաշքշել

Այս ձևերի կազմության ժամանակ հատկանշական է աշակերտին սովորեցնել, որ արմատի կրկնությամբ ձևերը ըստ կազմության ածանցավոր չեն :

Հանձնարարվում է գեղարվեստական գրականությունից դուրս բերել նախադասություններ, որոնցում կա բազմապատկական ածանցով բայ :

Պատճառական բայերի կազմությունն ուսումնասիրելիս նպատակահարմար է գրել նախադասություններ, որոնցում բայը բաց է թողնված :

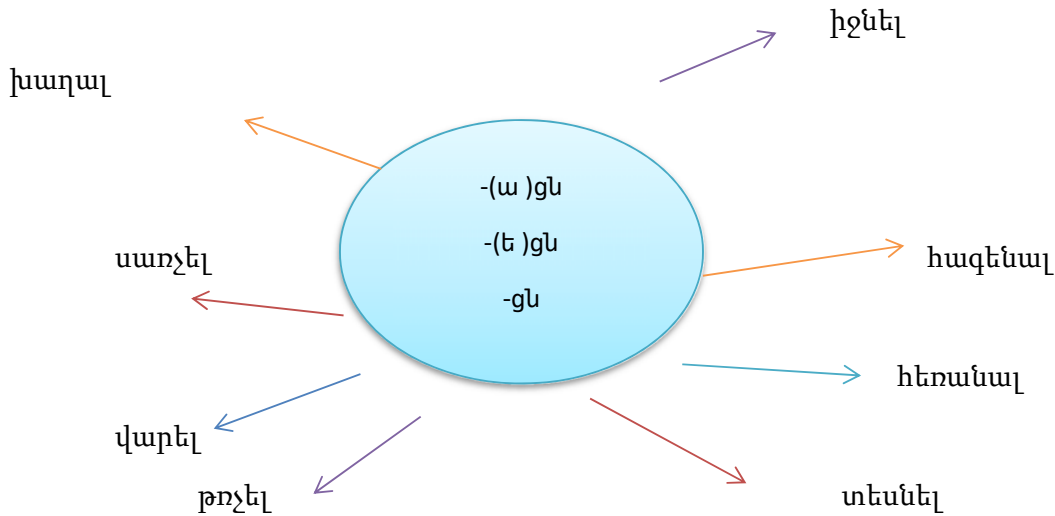
Տղան է:

Մայրը տղային :

(նստել)

Սովորողը նույն բացը ճիշտ կիրառությամբ տեղադրի բաց թողած տեղում: Ձևերը կազմելուց հետո ցույց տա ածանցավոր բայի ածանցը : Կատարված աշխատանքի արդյունքում ուսուցչի օգնությամբ սովորողը կբացատրի, որ մի դեպքում

ենթական ինքն է կատարում գործողությունը, մյուս դեպքում միջամտում, որ գործողությունը կատարվի :



Գծապատկերից օգտվելով՝ փորձում են կազմել ածանցավոր բայեր, որի ժամանակ պարզում են, որ կան բայեր, որոնք այս ածանցներով ձևեր չեն կազմում: Այս մասի համար ուսուցիչը գրատախտակին գրում է **տալ** բայը: Աշակերտներն առանձնացնում են ածանցային ձևեր չունեցող բայերը, դրանց կողքին գրում են տալ բայը: Կազմած բարդություններն ուսուցիչն անվանում է հարադրավոր, իսկ աշակերտները փորձում են հասկանալ, որ հարադրավոր բայերը կազմվում են անվանական բառից և բայից: Այնուհետև ուսուցիչն աշակերտներին բացատրում է, որ պատճառական ածանց ունեցող բայերի հետ տալ բայը կիրառելի չէ:

Հաջորդ հանձնարարությամբ աշակերտները պարզում են, թե կազմության ինչ օրինաչափություններ կան սոսկածանցավոր բայերի դեպքում: Կազմում են սահմանումներ դրանց վերաբերյալ: Տեսնում են, որ սրանց կազմության ժամանակ նույն ածանցն ունեցող բայերը կարող են կազմվել տարբեր կերպ: Ուսուցիչը պլանակներով կազմում է խոսակցական և գրական տարբերակների աղյուսակ և ուշադրությունը սևեռում է դրանց գրական ձևերին:

Անդրադարձ է կատարում պատճառական բայերին ձևով նման հարցնել, լցնել, եզրակացնել բայերին, ցույց է տալիս, որ սրանց դեպքում գործողությունը կատարվում է ինքնին: Աշակերտները եզրակացնում են, որ կան բայեր, որոնք միայն արտաքուստ են նման պատճառական բայերին: Ուսուցիչը նշում է , որ դրանք պատճառակերպ բայեր են:

Կրավորական ածանցն ուսուցանելիս ուսուցիչն աշակերտներին ասում է, որ թվեն –ել բայական վերջավորություն ունեցող բայեր, հիմքի և վերջավորության մեջ տեղում ավելացնեն վ մասնիկը:

Բաժանում է թերթիկներ, որոնց վրա գրված են –ալ վերջավորությամբ բայեր և ասում, որ ավելացնեն վ մասնիկը և հետևեն կազմության օրինաչափությանը: Նրանք կբացահայտեն, որ հիմքում տեղի ունեցավ մի փոփոխություն, որին նախկինում չէին հանդիպել: Ուսուցիչը բացատրում է, որ այդ կերպ կազմվում է անցյալ կատարյալի հիմքը:

Օրինակ՝ կարդալ-կարդացվել

հասկանալ –հասկացվել

Բազմապատկական ածանց ունեցող բայերին վ ածանց ավելացնելիս աշակերտները պարզում են, որ այն դրվում է բայի վրա, առանց որևէ փոփոխություն կրելու, իսկ պատճառական ածանցով բայերի դեպքում տեսնում են, որ –ցն ածանցի և բաղադրիչը փոխարինվում է /ածանցով:

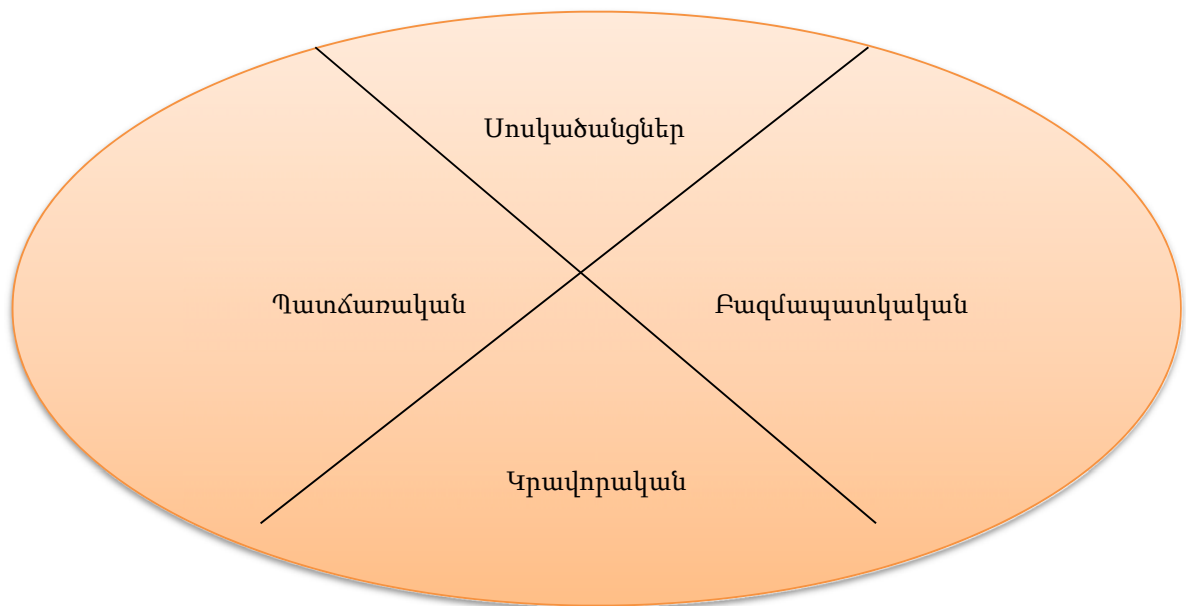
Այս բոլոր հետազոտությունները կատարելուց հետո գրատախտակին գրում ենք բառերի շարք՝ զգվել, երդվել, անպատվել, հաշվել, կռվել, զգվել և «Հայտնագործման» մեթոդի օգնությամբ պարզում են, որ այս բառերում եղած վ-ն որևէ շարքում իրենց չի հանդիպել: Ուսուցչի օգնությամբ աշակերտները փորձում են հանել վ մասնիկը, սակայն պարզում են, որ մասնիկը հանելիս խաթարվում է բառի իմաստը: Ուսուցիչը բացատրում է, որ այդ մասնիկը ոչ թե սեռաձանց է, այլ բառակազմական ածանց կամ արմատի վերջնահնչյուն:

Հանձնարարվում է գրված նախադասության թրջել բայը դարձնել կրավորական և ըստ այդմ տեսնել նախասասության մեջ տեղի ունեցող փոփոխությունը:

Անձրևը թրջել էր ծառերին փաթաթված վագերը:

ԱՄՓՈՓՈՒՄԸ «ԿԱՐԿԱՆՂԱԿ» ՄԵԹՈԴՈՎ

Թեման կամփոփենք «Կարկանդակ» մեթոդով : Մասնակիցները կազմում են շրջան, որի կենտրոնում գրված է թեման կամ հետազոտվող հարցը : Ուսուցիչը շրջանը բաժանում է չորս մասի՝ ըստ ենթատեսակների :



Մասնակիցներին հանձնարարվում է գրել յուրաքանչյուր ենթատեսակի սահմանումը, դրանց վերաբերյալ ամբողջացնող տեղեկություններ: Հանձնարարության վերջում «կարկանդակի»՝ իրենց հատկացված բաժինների վրա ներկայացնում են այն մտքերը, որոնք էլ կազմում են ընդհանուր թեման :

Աշխատանքից հետո ուսուցիչը միացնում է կարկանդակի չորս մասերը, բարձրաձայն ընթերցում խմբերի գրածները և ամփոփում `ասելով , որ գրվածներն իսկապես բնորոշ են բայաձանցներին :

Մեթոդը վերցվել է https://ped-kopilka.ru/blogs/nadezhda-nikolaevna-dobreckaja/opisanie-?fbclid=IwAR3mtVZ2owYJK0MCz9EukEk3lnEDqK8HkrJ0nKlspzPSF1_loGFM9Lm9yms

կայքից:

ԵԶՐԱԿԱՑՈՒԹՅՈՒՆ

Անդրադարձ եմ կատարել բայաձանցների ուսուցմանը, քանի որ այս թեման դպրոցական դասագրքում ներկայացված է բազմաթիվ թերություններով: Դասագրքում թուուցիկ են ներկայացված տարբերակիչ ձևերը կամ բացարձակապես որևէ տեղեկություն չկա կողմնորոշման համար:

Կարծում եմ, որ անհրաժեշտ է վերանայել դասագիրքը, քանի որ այն աշակերտների համար հիմնական տեղեկությունների աղբյուր է հանդիսանում:

ԳՐԱԿԱՆՈՒԹՅԱՆ ՑԱՆԿ

- Ա. Աբրահամյան , Բայը ժամանակակից հայերենում , Ե. 1962
- Յու. Ավետիսյան , Հ. Ջաքարյան Հայոց լեզու , Դպրոցական մատենաշար , Ե. 2012
- Հովհ. Բարսեղյան , Փ. Մեյթիխանյան , Հայոց լեզու 7 -րդ դաս. դասագիրք Ե. 2016
- Ս. Թորգոմյան , Բայի ուսուցումը հիմնական դպրոցում Ե. 2012
- https://ped-kopilka.ru/blogs/nadezhda-nikolaevna-dobreckaja/opisanie-?fbclid=IwAR3mtVZ2owYJK0MCz9EukEk3lnEDqK8HkrJ0nKlspzPSF1_loGFM9Lm9yms