



«Կ Բ» կրթական հիմնադրամ
Երևան 0037, Ազատության պ 1/21-1
Քեռ.՝ +374 60 701 707, +374 77 010 863
info@ayb.am
www.ayb.am

ՀԱՆՐԱՊԵՏՈՒԹՅԱՆ ՀԻՄՆԱԿԱՆ ԾՆԱԲԵՐ ԻՐԱԿԱՑՄՈՒՄԻ ՄԱԿԱՆ ՀԱՏՏՈՒԹՅԱՆ՝ ՀԵՌՏԻԿԱՆ
ԱՏԵՏԱԿՐԱՆԱԵՏՈՒՄԻ ԳԻՎԵՐՄԱՏՈՒՄՆԱՍԱՆ ԾՆԱԲԻՐ

ՓՈՐՁԱՌՈՒԹՅԱՆ ՀԵՏԱԶՈՏՈՒԹՅՈՒՆ

ԲԱՆԱԿՈՐ ԽՈՍՔԻ ԶԱՐԳԱՑՈՒՄԸ ՏԱՐՐԱԿԱՆ ԴԱՍԱՐԱՆՆԵՐՈՒՄ

Ասանակյից՝ Գոհար Աստիկյան

«Կ Բ» դպրոց

Անստոր՝ Լիլի Իթեղոսյան

ԲՈՎԱՆԴԱԿՈՒ ԹՅՈՒՆ

Ներածություն	3
Բնավոր խոսքի զարգացմանն ուղղված մեթոդների կիրառում տարրական դասարաններում	5
Եզրակացություն	11
Գրականության ցանկ	13
Հավելված	14

ՆԵՐԱԾՈՒ ԹՅՈՒՆ

Անգլերենը միջազգային հաղորդակցության լեզու է, և ժամանակակից աշխարհում անգլերենի կիրառման շրջանակը լայնորեն ընդլայնվում է: Այս փաստը հաշվի առնելով՝ մեծ նշանակություն է ստանում անգլերենի իմացության խորացմանը, ինչպես նաև դասավանդման մեթոդներին:

Լեզվի յուրացումը գործընթաց է, որով սովորողները ձեռք են բերում լեզուն ըմբռնելու և յուրացնելու ունակություն (Pichler, 2015): Իսկ լեզուն ըմբռնելու և յուրացնելու համար բնավոր խոսքի զարգացման ուղղված դասեր կազմակերպելիս պետք է հաշվի առնել այն հանգամանքը, որ ուսումնառության գործընթացը լինի հետաքրքիր, ինչն էլ սովորողների շրջանում կառաջացնի ակտիվություն և օտար լեզու սովորելու մեծ ցանկություն:

Ըստ Բրաունի՝ օտար լեզու սովորելու գործընթացում հաջողությունը հաճախ չափվում է այն հանգամանքով, թե ինչպես է սովորողը կարողանում միտքը փոխանցել օտար լեզվով: Հաղորդակցումը սահմանվում է որպես իմաստ պարունակող ակտիվ գործընթաց, որը ներառում է տեղեկատվության բնավոր փոխանցում, ստացում և մշակում (Brown, H. D., 2000):

«Հաղորդակցումը լեզվին սահուն տիրապետելու հմտությունն է, որը ենթադրում է ոչ միայն լեզվական հարկանիշների իմացություն, այլ և տեղեկատվությունը և լեզուն տեղում մշակելու ունակություն և հմտություն» (Harmer, J., 2007, p. 285):

«Բազմաթիվ աղբյուրների առկայության շնորհիվ ներկայումս անգլերեն սովորելու գործընթացը դարձել է անհամեմատելի հեշտ: Ընդունված է, որ տեղեկատվական տեխնոլոգիաների առաջընթացը և մանկավարժական մեթոդների զարգացումը հնարավորություն են տալիս ստեղծել լավ մշակված, աշակերտակենտրոն, ինտերակտիվ և արդյունավետ ուսուցման էլեկտրոնային միջավայրեր» (Khan, B. H., 2005, p. 8):

Օտար լեզու դասավանդելիս կարևոր է միաժամանակ զարգացնել լեզվական չորս հմտությունները (խոսել, լսել, կարդալ, գրել), սակայն հաճախ հնարավոր է ապահովել նշված բոլոր հմտությունների հավասար զարգացումը: Տարրական դասարաններում օտար լեզու դասավանդելիս, անշուշտ շեշտը հավասարապես դրվում է լեզվական բոլոր հմտությունների զարգացման վրա

սակայն սովորողները հաճախ բախվում են լեզվի խոսքային կառույցների դժվարությամբ ուսնելուն, որի արդյունքում անհրաժեշտ ժամկետում չեն կարողանում զարգացնել հարկապես հաղորդակցման հմտությունները: Այս ինդիքի համադրած ինտելեկտուալ բնույթը և արդիականությունը հաշվի առնելով ու կարևորելով՝ բնավոր խոսքի զարգացումը տարրական դասարաններում դարձավ իմ հետազոտության առարկան: Հետազոտական թեմայի ընտրությունը ուսն օգնում է ի արժեք հասկանալ դասարանում առկա ինդիքները և ստանալ հստակ պատկեր:

Հետազոտության նպատակն է՝

1. Ուսումնասիրել տարրական դպրոցի սովորողների բնավոր խոսքի զարգացման հնարավոր եղանակները և փուլերը:

Հետազոտության նպատակին հասնելու համար սահմանվել են հետևյալ ինդիքները՝

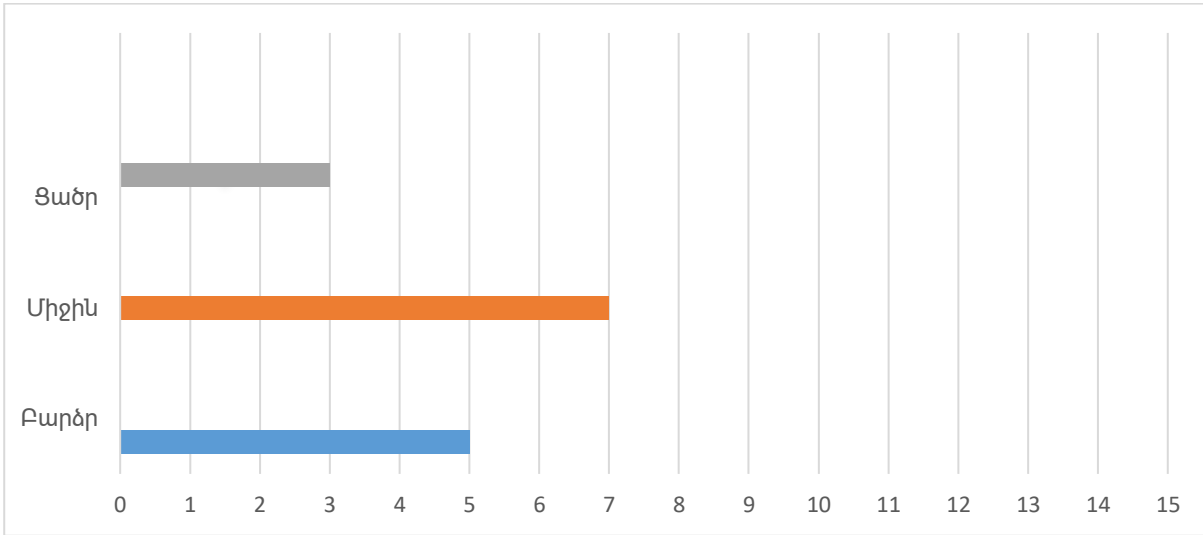
1. Վեր հանել բնավոր խոսքի զարգացմանն ուղղված մեթոդները,
2. Պարզել, թե որ առաջադրանքներն են առավելապես նպաստում սովորողների բնավոր խոսքի զարգացմանը,
3. Պարզել, թե որքան ժամանակ է անհրաժեշտ առաջ քաշած ինդիքի լուծման համար,
4. Կատարելով ուսումնասիրություններ սովորողների շրջանում՝ կազմել հետազոտության տվյալները:

Հետազոտության թեմայի արդիականությունը: Թեմայի արդիականությունը ունը պայմանավորված է նրանով, որ ժամանակակից աշխարհում անգլերենը ունի լայն տարածում և կիրառում, և այս պարագայում համապատասխան գիտելիք ունենալը ընդլայնում է միտքը, ապահովում է զարգացման նոր հորիզոններ և բացում է լայն հնարավորություններ կյանքի տարբեր ոլորտներում: Այս ամենը հաշվի առնելով՝ անգլերենի զարգացած բնավոր խոսք ձևավորելը դեռևս տարրական դասարաններից հիմք է ծառայում՝ հետագայում սահուն և անկաշկանդ հաղորդակցություն համար:

Բանավոր խոսքի զարգացմանն ուղղված մեթոդների կիրառում տարրական դասարաններում

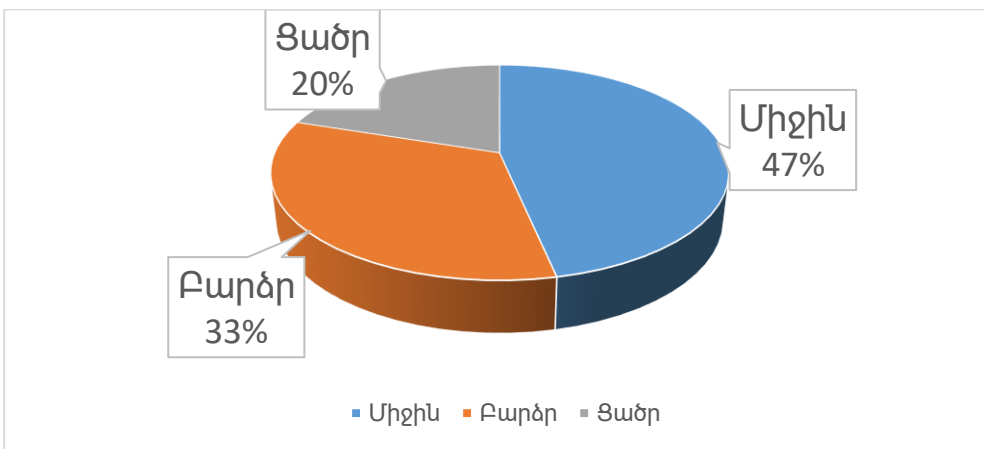
Տարրական դասարաններում օտար լեզուն ուսումնասիրելիս սովորողները զարգացնում են լեզվական չորս հմտություններ (խոսել, լսել, կարդալ, գրել): Հետևելով տարիների փորձին և օտար լեզվի այլ մասնագետների փորձին՝ կարելի է փաստել, որ սովորողների լսելու և կարդալու հմտությունները համեմատաբար արագ են զարգանում: Եվ նույնիսկ, ունենալով զարգացած լսելու և կարդալու հմտություններ, սովորողները, լեզվական խոչընդոտների հանդիպելու պարճառով, բախվում են օտար լեզվով միտքն արտահայտելու դժվարությունների: Փորձելով ուսումնասիրել և գտնել ինդրի պարճառները, ինչպես նաև առաջարկել նոր լուծումներ՝ հետազոտությունը իրականացնելու համար ընտրել են երրորդ դասարանի մի խումբ, որտեղ 15 սովորողների մեջ ընգրկված են թե՛ արագ յուրացնող, թե՛ հավելյալ օժանդակություն պահանջող աշակերտներ: Երկրորդ դասարանի վերջում նշված խմբի սովորողների մեծ մասը արդեն իսկ սկսել էր ձեռք բերել բանավոր խոսքի որոշակի հմտություններ, սակայն ոչ բոլորն էին դեռևս կարողանում արտահայտել միտքը անգլերեն: Ստորև գծապարկերի տեսքով ներկայացնում են սովորողների բանավոր խոսքի հմտությունները հետազոտության սկզբնական փուլում (գծապարկեր 1): Սովորողների խոսելու հմտությունը գնահատելիս հաշվի են առնվում խոսքի սահունությունը, բառապաշարը, քերականական կառույցները, արտասանությունը և խոսքի կապակցվածությունը (տե՛ս Հավելված 6, Սյունակաշար 1): Գծապարկերի տեսքով ներկայացնելու համար ընտրել են «Բարձր», «Միջին» և «Ցածր» պայմանական անվանումները՝ պարկերը հստակ տեսնելու նպատակով:

Գծապարկեր 1



Առաջին հայացքից թվում է՝ քիչ են այն աշակերտները, որոնք դեռևս ունեն դժվարությամբ ունեն, սակայն տկոսային հարաբերակցությամբ արտահայտելիս զճապարկերը ցույց է տալիս, որ դասարանի շուրջ 20%-ի մոտ ունենք առկա ինդիք, ինչը թույլ տվեց մտածել, որ սխալ է կատարել էլ ավելի խորը և նախապատուղված աշխատանք (զճապարկեր 2):

Գճապարկեր 2



Հետազոտության ունը իրականացնել ու համարիմ տրամադրությամբ այն տակ ունեի 20 դասաժամ, որը թվում է՝ կարճ, սակայն բավարար ժամանակամիջոց է՝ փոփոխված (թե՛ դրական, թե՛ բացասական) պարկեր ստանալ ու համար:

Սովորողների բանավոր խոսքի զարգացմանը նպաստել ու նախապատուղվ կիրառել եմ տարբեր մեթոդներ, որոնց ընտրությամբ ունը պայմանավորված էր թե՛ միջազգային փորձից վերցված, թե՛ անձնական նախաձեռնությամբ կազմված առաջադրանքներով: Առաջադրանքի վրա հիմնված ուսուցման առանցքը այն գործընթացն է, որի ժամանակ սովորողներն աստիճանաբար սկսում են յուրացնել և եզրույն՝ կատարելով տարբեր առաջադրանքներ (Willis et al, 2007):

Առաջադրանքի վրահիմնված ու սուղ ման ձևերը բազմազան են, և ճիշտ տրևարված առաջադրանքները, անշուշտ՝ նախաժամ են սովորողների տարբեր հմտություներին՝ զարգացմանը:

Համակարգված աշխատանքներ կապ սցենար ու նախապայմաններով հմտադրություն ան տակ ու նեցած 20 դասաժամը բաշխել են 4 խմբի և յուրաքանչյուրի համար սահմանել են հստակ պահանջներ: Աշխատանքի առաջին փուլում «Storyfun 3» դասագրքից ընտրվել է պատվածք՝ որպես բնավոր խոսքի զարգացման միջոց: Ընտրված ցանկացած տեքստի ծավալից և բովանդակությամբ ու նից ենելով՝ առաջադրանքները կարող են կիրառվել թե՛ մեկ, թե՛ մի քանի դասաժամի ընթացքում:

Ստրուկտուրային սցենարում են առաջադրանքները, որոնք կիրառվել են նյութը լիարժեք յուրացնելու և այն վերարտադրելու նախապայման:

Առաջադրանք 1

Նախքան ընթերցանություն և պատմողական նյութերն ուսումնասիրելը՝ սկզբնական քայլը նոր բառերի ուսուցանումն է: Կիրառելով մտադրոհի մեթոդը՝ սովորողներն առաջին հերթին փորձում են վեր հանել նոր բառերի իմաստները: Վերլուծելով բառերի կիրառությունը համառոտաբար՝ սովորողները փորձում են տալ մեկնաբանություններ և գտնել այն իմաստները, որոնք դրված են այդ բառերի հիմքում: Ուսուցչի օգնությամբ բառերը յուրացնելուց հետո սովորողները սկսում են կիրառել դրանք՝ կազմելով նախադասություններ: Այս ողջ գործընթացի ընթացքում պարտադիր է հետևել, որ սովորողները խոսեն միայն անգլերեն, որը դարձնելով սովորություն, աստիճանաբար կսկսեն զարգացնել բնավոր խոսքի հմտությունը:

Առաջադրանք 2

Բառերը յուրացնելուց հետո սովորողներին տրվում է ժամանակ՝ տեքստից մեկ հատված կարդալու համար: Կարդալուց հետո նրանք կիսվում են իրենց մտքերով և արտահայտում են այն ամենը, ինչ հասկացան տեքստից: Այս առաջադրանքը օգնում է, որ սովորողները սկսեն ավելի լայնորեն կիրառել լեզուն՝ օգտագործելով բառեր սեփական բառապաշարից: Դժվարանալու դեպքում, անշուշտ՝ ստանում են աջակցություն, որպեսզի արդյունքում ստանանք կապակցված և իմաստալից խոսք: Քննարկումը ավարտելուց հետո ևս մեկ անգամ բոլորով կարդում ենք տեքստը՝ այն լիարժեք հասկանալու համար:

Առաջադրանք 3

Հաջորդ առաջադրանքը կատարելու համար սովորողները բաժանվում են զույգերի: Չույգերը կարող են կազմվել կամ առցանց գործիքների օգնությամբ, կամ ուսուցչի ընտրությամբ: Յուրաքանչյուր զույգ ստանում է նախաֆս գրված մեկից երկու հարց, որոնց պատասխանը պետք է ինքնուրույն ձևակերպել և գրել՝ օգտագործելով նոր սովորած բառերը: Այս առաջադրանքը կատարելու համար զույգերն ընտրվեցին առցանց գործիքի միջոցով:

Նշված բոլոր առաջադրանքները կիրառվել են մեկ պատմվածքի շրջանակում բնավոր խոսքը բարելավելու նպատակով: Այս քայլերը նախատեսված են նրան, որ սովորողները ավելի հստակ պարկերացում ունենան՝ ինչպես կարելի է սկսել խոսել իրենց ծանոթ նյութի մասին օտար լեզվով: Քայլերի նշված հաջորդականությունը առավել արդյունավետ էր այն սովորողների համար, որոնք նախաֆսյուրացրին նորածանոթ բառերը հետագայում դրանք կիրառելու նպատակով:

Նշված առաջադրանքներից զառոբաֆս մնայ ին աշխատանք, սովորողներին նաև հանձնարարվում է վերապատել նյութը, որի շնորհիվ նրանք լիովին ամբողջացնում են
ձեռք բերած գիտելիքները (տե՛ս Հավելված 1, Ղաաալ մն 1, 26.09.2022):

Բնավոր խոսքի զարգացմանն ուղղված հաջորդ քայլերը կատարվել են այլ նյութերի ուսումնասիրման շրջանակում: Առաջին քառորդի ընթացքում երրորդ դասարանում սովորողները յուրացրել են երեք թեմա դասագրքից: Առաջին թեման յուրացնելու համար նրանք պետք է նախաֆս սովորելին դասատեյ սկում գտնվող առարկաների սնունները (օրինակ՝ board, desk, window, door, chair, clock, cupboard և այլն), իսկ քերականությու ունից՝ There is / There are կառույցները: Նշված բառաաշարը և քերականությու ունը կիրառելու նպատակով ցուցարվեցին 2 տարբեր դասատեյ սկների նկարներ, և նրանց առաջադրանքներ համեմատել երկու դասատեյ սկները՝ օգտագործելով թե՛ նոր բառաաշարը, թե՛ քերականությու ունը:

Այս առաջադրանքը արդյունավետ կիրառելու և ձևավորող գնահատում կատարելու նպատակով կիրառվեց Think, Pair, Share մեթոդը, որի ընթացքում սովորողները կազմեցին զույգեր և նրանց տրվեց ժամանակ նախմտածելու, ապա մտքերը ձևակերպելու համար: Այնուհետև յուրաքանչյուր զույգ քննարկեց իր տարբերակը, սովորողները կիսվեցին իրենց մտքերով, որից հետո յուրաքանչյուր զույգին տրվեց ժամանակ, որաֆսզի կարողանան ներկայացնել

իրենց մտքերը ամբողջ դասարանի առջև: Այս առաջադրանքի շնորհիվ հնարավոր դարձավ կատարել նաև ձևավորող գնահատում, որից հետո սովորողներին տրամադրվեց հետադարձ կապիրենց կատարած աշխատանքի վերաբերյալ (տե՛ս Զավել ված 2, Դասալ ան 2, 15.09.2022):

Երկրորդ թեման, որը յուրացրել ենք այս քառորդի ընթացքում վերաբերում է մեր առօրյալ ին: Այս թեմայի բառապաշարը (օրինակ՝ get up, get dressed, have lunch, go to school, have dinner, play in the park և այլն) օգնում է աշակերտներին պատմել իրենց ողջ օրվա ընթացքում կատարած գործողությունների մասին: Բառապաշարին զուգահեռ սովորեցինք նաև ժամերը: Նշված նյութը յուրացնելու և կիրառելու նպատակով կիրառեցի երկիտսություններ կազմելու մեթոդը: Նախորոք կազմեցինք զույգերը, իսկ զույգերի ընտրությունը այս անգամ կատարվեց իմ կողմից՝ ըստ սովորողների լեզվական իմացություն և հմտությունների: Այս առաջադրանքի պահանջներն որ սովորած բառերով կազմել հարցեր դառնկերոջ համար, իսկ դառնկերոջից պահանջվում էր պատասխաներ հարցերին՝ օգտագործելով նոր բառերը և իհարկե գործողություն կատարման ժամանակը:

Օրինակ՝ - When do you **get up**?

-When do you **go to school**?

- I **get up** at 9 o'clock.

- I **go to school** at 12 o'clock.

Ուսուցչի ընտրություն ամբ հարցը կազմում էին լեզուն առավել լավ տիրաափսող աշակերտները, իսկ պատասխանները տալիս էին ուսումնական որոշակի օժանդակություն կարիք ունեցողները: Այս միջոցը թույլ է տալիս աշակերտներին իրենց զգալ հարմարավետություն գոտում և չխուսափել խոսքը բանավոր կերպով արտահայտելուց: Սակայն հարմարավետություն գոտում գտնվելը չի ենթադրում զարգացման հնարավորություն սահմանափակում: Անշուշտ թե՛ բառապաշարը, թե՛ քերականությունը նրանց համար նոր են, և դրանք կիրառումը խոսքում արդեն իսկ սովորողներին մղում է մեկ քայլ առաջ:

Երկիտսությունները կազմելուց հետո թեման ևս մեկ անգամ ամրապնդեցինք խաղի միջոցով: Խաղերի համար հիմնականում կիրառում եմ առցանց գործիքներ և այս անգամ օգտվեցի www.baamboozle.com կայքից, որը առաջարկում է բազմաափսի ուսուցողական խաղեր՝ սովորած նյութը ամրապնդելու համար: Նշված կայքի խաղերը առավել մոտիվացնում են սովորողներին, և բոլորը միանշանակ ներգրավվում են գործընթացի մեջ: Սովորողները բաժանվեցին երկու խմբի՝ աղջիկների և տղաների, և դասի վերջին տաը ընթացքում

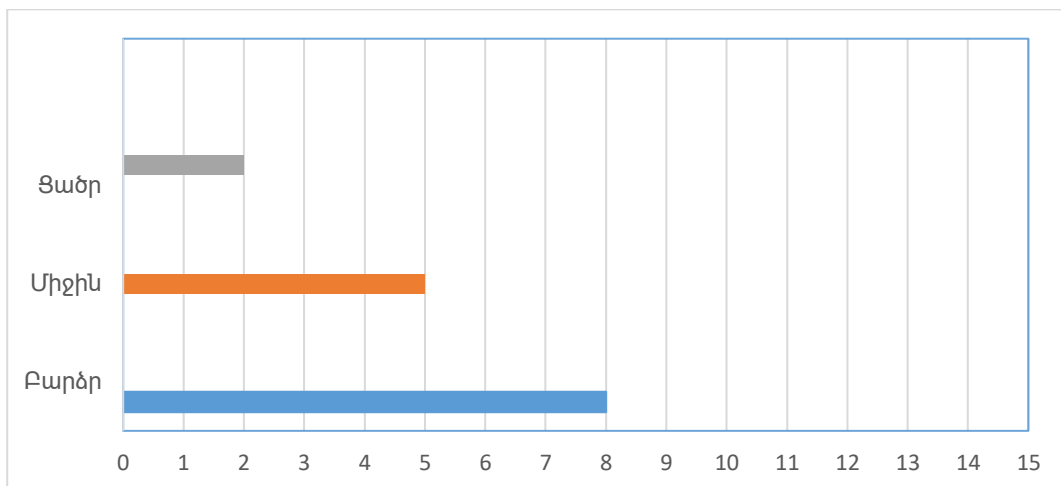
ամբողջությամբ յուրացրին անհրաժեշտ նյութը (տե՛ս Հավելված 3, Դասակարգում 3, 04.10.2022):

Խաղի հղումը՝ <https://www.baamboozle.com/game/484324>

Այս քառորդի վերջին թեմայի նյութը կենդանիներն էին: Այստեղ ինդիորը մի փոքր մարտահրավերային էր, քանի որ թեմայի բառապաշարին սովորողները հիմնականում արդեն ծանոթ էին, և անհրաժեշտությամբ ունեւանալով մտածելու նոր առաջադրանքեր՝ բնավոր խոսքի զարգացմանը նպաստելու համար: Այս նպատակով որոշեցի իրականացնել փոքրիկ նախագիծ, որի շրջանակում երրորդ դասարանցիները պետք է նախորոք սովորեին բնական միջավայրերի անունները (polar habitat, ocean, grassland, rainforest), որից հետո դասակարգեին կենդանիներին ըստ բնական միջավայրի (տե՛ս Հավելված 4, Նկար 1): Դասակարգումը կատարելուց հետո աշակերտները պետք է նախաամենի աշխատանքային ամբողջ ընթացքի մասին, ապա խոսեին բնական միջավայրերի և դրանցում ապրող կենդանիների մասին և իհարկե հիմնավորեին՝ ինչ սկզբունքով են կատարել դասակարգումը: Այս առաջադրանքը կատարելիս աշակերտները իրենց խոսքում կիրառեցին բոլոր նոր սովորած բառերը, օգտագործեցին գնահատականներ և ամբողջովին ամրափնդեցին նյութը:

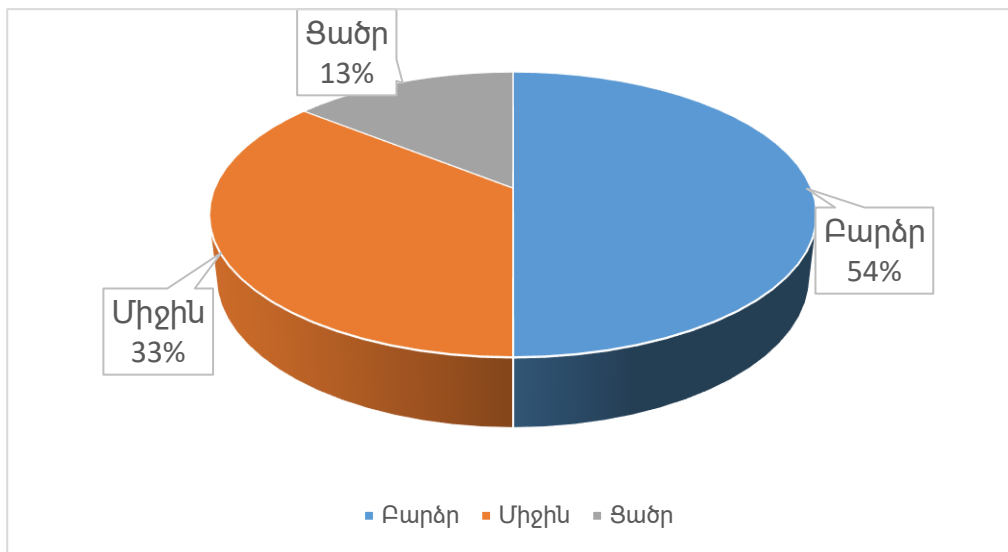
Այսպիսով, կատարելով չորս բաժնից բաղկացած նյութերի նպատակաուղղված ուսուցում և քառորդի ավարտին կրկին կատարելով անդրադարձ սովորողների բնավոր խոսքի հմտություներին և կրկին հաշվի առնելով խոսքի սահունություները, բառապաշարը, քերականական կառույցները, արտասանություները և խոսքի կապակցվածություները՝ ստանում ենք հետևյալ պարկերը՝

Գծապարկեր 3



Իսկ տոկոսային հարաբերակցությունը ամբարտաշատի իստանուլմենթայ սպիսի պարկեր՝

Գծապատկեր 4



Ստացված տվյալները փաստում են այն, որ այն մեթոդները, որոնք կիրառվել են դրված նպատակին հասնելու համար եղել են արդյունավետ և համապատասխան նշված տարիքային խմբի սովորողների համար:

ԵԶՐԱԿԱՅՈՒԹՅՈՒՆ

Ուսումնասիրելով տարրական դարոցի սովորողների բնավոր խոսքի զարգացման հնարավոր եղանակները 20 դասաժամի սահմանում, ինչպես նաև կատարելով նպատակաուղղված ուսուցում և արդյունքների ամփոփում՝ կարելի է եզրակացնել, որ նշված ժամանակահատվածը բավարարելով սովորողների բնավոր խոսքի զարգացումը ապահովելու համար: Հետազոտություն անարդյունքները ներկայացնող գծապատկերից պարզ է դառնում, որ ցածր արդյունքներ ցուցաբերող սովորողների թիվը 20 դասաժամի ընթացքում նվազել է 7%-ով, իսկ բարձր արդյունքներ ցուցաբերող սովորողների թիվը աճել է 21%-ով:

Հետազոտություն ունեն իրականացնել իս հետաքրքրիր էր պարզել նաև՝ արդյո՞ք ինդիորը պահանջում է երկարաժամկետ՝ տե՞ր թե՞ կարճաժամկետ լուծումներ: Ավարտին հասնել ով երրորդ դասարանում իրականացված հետազոտությունը՝ կարելի է փաստել, որ, կատարել ով նպատակաուղղված ուսուցում և կիրառել ով համապատասխան մեթոդներ, հնարավոր է զարգացնել սովորողների բնավոր խոսքի հմտությունը անգամ սեղմ ժամկետներում: Բոլոր մեթոդները, որոնք նշված են հետազոտական աշխատանքում կիրառելի են նաև տարրական դպրոցի երկրորդ և չորրորդ դասարաններում:

Հետաքրքրական էր նաև պարզել, թե որ մեթոդներն էին առավել արդյունավետ կերպով նպաստում բնավոր խոսքի զարգացմանը: Ուսումնասիրությունների արդյունքում պարզ դարձավ, որ պատմողական նյութերի ճիշտընտրությունը և դրանց շուրջ կատարված աշխատանքները զգալիորեն օգնում են հասնել պահանջվող վերջնարդյունքին: Իհարկե, երկխոսություններ կազմել ու մեթոդով սովորողները նույն նախազարգացում են լեզվական հմտություններ, սակայն երրորդ դասարանիների շրջանում կատարած ուսումնասիրություն արդյունքում պարզ դարձավ, որ տարրական դասարաններում այս մեթոդը չի կարող մեծապես նպաստել օտար լեզվի զարգացմանը՝ սովորողների սահմանափակ բառապաշար ունենալ ու պարճառով:

Թեմայի արդիականությունը ունիցել նելով՝ այս թեմայի շուրջ հետազոտություններ իրականացվել են բազմաթիվ անգամներ: Ուսումնասիրելով այլ հետազոտողների արդյունքները՝ կարելի է փաստել, որ դրված նպատակին հասնել ու համար կարող են իրականացվել բազմազան մեթոդներ: Կան հետազոտողներ, որոնք հիմնվում են միայն մեկ մեթոդի վրա և փորձում են նպատակին հասնել՝ կիրառելով միայն այդ մեթոդը: Տարրական դասարաններում բնավոր խոսքի զարգացման միջոցներ են ընթերցանությունը, մուլտիմիդիա, առակները, պատմվածքները, երկխոսությունները, դերափաղերը և այլն: Սակայն իմ ուսումնասիրություն շրջանակում ես չհիմնվեցի միայն մեկ ուղղության վրա՝ ծրագրի առանձնահատկությունից, բովանդակությունից և բազմազանությունից ելնելով: Հետազոտություն ունեն իրականացնել իս համեմատական եզրեր գտամեքսիկ ուսուցիչ Վերոնիկա Մենդեզ Ջիմենեսի կատարած աշխատանքի հետ որսեղ նա ուսումնասիրում էր բնավոր խոսքի զարգացումը՝ պատմողական նյութերի միջոցով: Նա նույն նախափաստում է, որ տարրական դասարաններում խոսքը զարգացնել ու լավագույն տարբերակներից մեկը լեզուն կիրառելն է՝ նախափաշար ունենալով ինելով համապատասխան բառապաշար: Նա նույն նախ

հետազոտությունը ունեն իրականացրել էր փոքր խմբում, որտեղ ունեցել է արդյունքների բարելավում: Ես նույնպես իմ հետազոտության փուլերից մեկում կիրառել եմ այդ մեթոդը, որը համարում եմ բնավոր խոսքի զարգացման արդյունավետ միջոց: Համեմատական անցկացրել եմ նաև սլոփակ ուսուցիչ Կատրինա Պատլիկովայի աշխատանքի հետ, որտեղ նա փաստում է երկխոսության ունենների և դերափաղերի դրական ազդեցությունը բնավոր խոսքի զարգացման վրա: Իմ կատարած ուսումնասիրության արդյունքում երկխոսության ունենների մեթոդով ես լիարժեք չհասանկակալվող արդյունքին, քանի որ ունենալով սահմանափակ բառապաշար և քերականություն՝ այդ առաջադրանքը կադապրում էր սովորողների միտքը, և նրանք դժվարանում էին ապահովել ակնկալվող ծավալիչ ավել բնավոր խոսք դասի ընթացքում:

Մեթոդների և առաջադրանքների բազմազանություն մեջ, այնուամենայնիվ, կարևոր է կատարել ճիշտ ընտրություն ուն՝ վերջնաարդյունքին հասնելու համար: Թերևս, մեթոդների ճիշտ ընտրությունը պայմանավորված է ուսուցչի փորձառությամբ և սովորողների՝ լեզվի իմացություն մակարդակի ճիշտ գնահատմամբ:

ԳՐԱԿԱՆՈՒԹՅԱՆ ՑԱՆԿ

Brown, H. D. (2000). Principles of Language Learning and Teaching (4th ed.). White Plains, NY: Pearson Education.

Harmer, J. (2007). The Practice of English Language Teaching. Harlow: Longman.

Khan, B. H. (2005). Managing E-learning: Design, Delivery, Implementation and Evaluation, Hershey, PA: Information Science Publishing.

Pichler Chen (2015). 'Language Learning through the Eye and Ear Webcast'. Laurent Clerc National Deaf Education Center: Gallaudet University.

Willis, D., & Willis, J. (2007). Doing Task-Based Teaching. Oxford: Oxford University Press.

Jimenez, V. M. (2017). Semantic Scholar, 2017.

Paulikova, K. (2018). Research Gate, 2018.

ՀԱՎԵԼ ՎԱԾ

Հավելված 1, Դասապ ան 1

Դասապ ան

Անգլերեն English	Ամսաթիվ Վերջին Սկզբնական 26.09.2022	Կիսամյակ I	Դասարան 3	Դասաժամ 8
Խմբակայան	Աղջիկ՝ 8 Տղամա՝ 7 ՈՒՅԿ՝			
Թեմա	Story: Jack and the penguins			
Օգտագործվող նյութեր	Projector, Video, Audio, PowerPoint Presentation Online resources: www.wordwall.net			
Ամբողջական պարկեր	<p>The students have already learned the Present Simple Tense and are able to use basic sentences in their speech. Before reading the story, the students will learn some new words.</p> <p>The lesson will help them to develop their reading and speaking skills. They will be able to retell the story and use the new words in their speech.</p>			
Դասի նպատակներ	<ul style="list-style-type: none"> Pre-teach new vocabulary Enhance and develop speaking skills 			
Կարևորագույն հարցերի և խնդիրների հետ	<ul style="list-style-type: none"> S3 To speak and understand grade appropriate topics S4 To participate in group discussions by asking and responding to questions by the teacher or group R1 To read and comprehend level-appropriate texts. GR 2 To use present simple questions and answers <p>OL3-Յ-Ը.2</p> <p>OL3-Յ-ՈՒ-2</p> <p>OL3-Յ-Մ.3</p> <p>OL3-Յ-Փ.3</p>			

<p>Կարձ հանրակրթու թյան աֆտական չափորոշիչի հետ</p>	<p>S 15 S 25</p>	
<p>Վերջնարդյո ւնք ները՝</p>	<p>Ուսուցանման արդյունքներ, որոնք կփաստեն, որ ուսուցումը սեղի ունեցավ</p> <p>1. Use the vocabulary in context, be able to produce a short oral speech 2. Apply level-appropriate sentence structures to be able to retell the story.</p>	
<p>Խաչվող հասկացություն ներ</p>	<p>Օրինաչափություններ</p>	
<p>Բնագիտական և ճարտարագիտ ական արակրթականե ր</p>	<p>-</p>	
<p>Միջառարկայ ական կապեր</p>	<p>Մայրենի, Գիտություններ</p>	
<p>Ուսուցչի զարգացման ընթացիկ նպատակները</p>	<p>Նպատակներին հասնել ու նազմավարություններ</p>	

<p>Ի՞նչ թիրախներ ընտրել Ձեր՝ ուրախ ու սուգ ի առաջընթացը փաստել ու համար:</p> <p>Develop speaking skills among ESL elementary learners</p>	<p><i>Սեղմներկայ ացնել , թե ինչ եք անել ու այ ս դասին՝ այ դ նպատակներին հասնել ու համար:</i></p> <p><i>First, I am going to pre-teach some new words, then the students are going to apply the words in oral speech. The students will read the story for several times, in order to master sentence structures before retelling the story.</i></p>
---	---

<p>Գործողություններ (Ժամ/տևողություն)</p>	<p>Ուսումնական գործունեություններ</p> <p><i>Աշակերտներ</i></p>	<p>Պատրաստված տարբերակում և ՈւՆԳ նազմակարգություններ</p> <p><i>Ուսուցիչ</i></p>	<p>Առանցքային հարցեր</p> <p>Հիմնական ստուգումներ</p> <p>(հանձնարարության վերջնարդյունքը նպատում է դասի նպատակին)</p> <p>Կարձախորոշիչային վերջնարդյունքների հետ</p>
<p>5 min</p>	<p><i>To write the new words in vocabularies. To make sentences with them.</i></p>	<p><i>To pre-teach the new words of the story</i></p>	
<p>10 min</p>	<p><i>To read the story</i></p>	<p><i>To help the students understand the meaning of the story</i></p>	<p>1. <i>Where does Jack's father work?</i></p>

<p>5 min</p> <p>5 min</p> <p>10 min</p>	<p><i>To watch a video</i></p> <p><i>Answer the questions in pairs</i></p> <p><i>To play a game</i> <i>(www.wordwall.com)</i></p>	<p><i>To play a video for the students to fully digest the meaning of the story</i></p> <p><i>To hand out level-appropriate questions</i> <i>To use group maker apps</i></p> <p><i>To play a game with students</i></p>	<p>2. <i>What do penguins eat?</i></p> <p>3. <i>Where is the penguins' food?</i></p> <p>4. <i>What do they like eating?</i></p>
<p>Աջակցութիւն</p>			
<p>Գնահատում</p>	<p><i>Formative assessment</i></p>		
<p>Տնային աշխատանք</p>	<p><i>Retell the story</i></p>		
<p>Անդրադարձ դասին</p>	<p>The lesson went well. Thanks to different activities, my students were able to cover the material completely. They were able to learn the new words and use them in sentences. I think the lesson was a success because they were able to apply the knowledge in practice. I managed to complete all the activities that I had planned for the lesson. There were 2 students who still had to work on the material at home.</p>		

However, I can say that everyone was interested in the lesson, and they all enjoyed the text. Thanks to the pair work I carried out a formative assessment.

Հավելված 2, Դասալսույց 2

Դասալսույց

Ուսուցիչ՝ Gohar Antinyan

Անգլերեն <i>English</i>	Ամսաթիվ՝ 15.09.2022	Կիսամյակ՝ I	Դասարան՝ 3	Դասաժամ՝ 4
Խմբի կազմը՝	Աղջիկ՝ 8 Տղամանակ՝ 7 ՈւՐԿՎ՝			
Թեմա՝	<i>My classroom</i>			
Օգտագործվող նյութեր՝	<i>Projector, flashcards, pictures</i> <i>Online resources: www.learningapps.com</i>			
Ամբողջական պարկեր՝	<i>The students have already learned the new vocabulary and grammar. This lesson will help them to better remember and use the covered material.</i>			
Դասի նպատակը՝	<ul style="list-style-type: none"> • <i>To use There is/There are</i> • <i>Enhance and develop speaking skills</i> • <i>To consolidate the vocabulary and the grammar pattern of the unit.</i> 			

<p>Կարգ առարկայի չափորոշիչ այլ ին վերջնարդյո ղ լեզուների հետ</p>	<p>S2 To ask and answer simple questions using the simple present</p> <p>S3 To speak and understand grade appropriate topics</p> <p>GR 1 To use <i>there is/there are</i></p> <p>OL3-Յ-Ա.2</p> <p>OL3-Յ-Փ.3</p> <p>OL3-Յ-Փ.4</p>
<p>Կարգ հանրակրթու թյան աֆտական չափորոշիչի հետ</p>	<p>S 10</p> <p>S 25</p>
<p>Վերջնարդյո ղ լեզու ները՝</p>	<p>Ուսուցանման արդյունքներ, որոնք կփաստեն, որ ուսուցող մը ստեղծի ուսուցակ</p> <p>3. <i>Use the vocabulary in context, be able to produce a short oral speech</i></p> <p>4. <i>Use There is/There are in sentences.</i></p> <p>5. <i>Apply level-appropriate sentence structures to be able to compare two things</i></p>
<p>Ինչ վող հասկացող ուսուցիչ</p>	<p>Օրինաչափ ախուրդ ուսուցիչ</p>
<p>Բնագիտական և ճարտարագիտ ական արակտիկանե ր</p>	<p>-</p>

<p>Միջառարկայ ական կապեր</p>	<p><i>Մտօրոգարկա</i></p>	
<p>Ուսուցչի զարգացման ընթացիկ նպատակները</p>	<p>Նպատակներին հասնել ու նազմավարությունը</p>	
<p>Ի՞նչ թիրախներ ընտրել Ձեր՝ ուրախ ուսուցչի առաջընթացը փաստել ու համար:</p> <p>Develop speaking skills among ESL elementary learners</p>	<p><i>Սեղմներկայ սցենար , թե ինչ եք անել ու այ ս դասին՝ այ դ նպատակներին հասնել ու համար:</i></p> <p><i>First, I am going to pre-teach some new words, then the students are going to apply the words in oral speech. The students will read the story for several times, in order to master sentence structures before retelling the story.</i></p>	

<p>Գործողություններ (ժամ/տևողություն)</p>	<p>Ուսումնական գործունեություն</p> <p><i>Աշակերտներ</i></p>	<p>Պատասխանատու մանկապարտեզի ուսուցիչներ</p> <p><i>Ուսուցիչ</i></p>	<p>Առանցքային հարցեր</p> <p>Հիմնական ստուգումներ</p> <p>(հանձնարարության վերջնարդյունքը նպատում է դասի նպատակին)</p> <p>Կարձախորոշիչային վերջնարդյունքների հետ</p>
<p>10 min</p>	<p><i>To review the vocabulary</i></p>	<p><i>To say the definitions of the new words so that the students can guess the vocabulary. To use flashcards.</i></p>	
<p>5 min</p>	<p><i>To review There is/There are</i></p>	<p><i>To play a game to review the grammar pattern</i> (https://learningapps.org/13176401)</p>	
<p>10 min</p>	<p><i>To complete a worksheet</i></p>		

15 min	<i>To compare two pictures using the new vocabulary and grammar</i>	<i>To hand out worksheets and monitor the class</i> <i>To show 2 different pictures of classrooms and ask students to compare them using the new words</i>	<i>-Can you compare the pictures? What similarities and differences do you notice?</i>
Աջակցութիւն			
Քննարկում	<p><i>Several AFL strategies were used to carry out a formative assessment.</i></p> <ul style="list-style-type: none"> - As a review of vocabulary, I handed out red and green cards to students and held some flashcards without showing any to the students. Then I told the kids that they were going to receive 3 hints, so they needed to listen carefully. For example: 1. You can write with it. 2. You can draw with it. 3. They can be colorful. What is it? If the students guessed the meaning, they had to hold up their green cards. If they didn't guess the meaning, they had to hold up their red cards. After getting their responses, I showed the flashcard, and the students said the word all together. - To consolidate the grammar pattern (<i>There is/There are</i>) the students played an online game on www.learningapps.com. If the correct answer was <i>There is</i>, the girls were shouting the correct answer, if the answer was <i>There are</i>, it was up to boys to give the correct answer. - The students completed a worksheet for covering the grammar structure. The results of their work helped me fully understand how well they had covered the material. - To improve their speaking skills, I showed them 2 different pictures of classrooms. To carry out this task I implemented the <i>Think, Pair, Share</i> method. First the students were given 'thinking time' to find differences between the two pictures. Then they had to work in pairs to discuss the results. The last step was to 		

	use the given time wisely to share their ideas with their partners. After a quick discussion the students shared their comparisons with the whole class.
Տնայ ին սը խառնեք	<i>Worksheet</i>
Անդրադարձ դասին	Overall, the lesson went well. The goal of the lesson was to consolidate the vocabulary and grammar we had studied. Thanks to different activities, my students were able to cover the material completely. They were able to compare two classrooms using <i>There is/ There are</i> . I think the lesson was a success because the students were able to apply the knowledge in practice. I managed to complete all the activities that I had planned for the lesson.

Հավելված 3, Դասապատ 3

Դասապատ

Ուսուցիչ՝ Gohar Antinyan

<i>Անգլերեն</i> <i>English</i>		Ամսաթիվ , 04.10.2022		Կիսամյակ 1		Դասարան 3		Դասաժամ 4	
Խմբի կազմը՝	Աղջիկ՝ 8 Տղամա՝ 7 Ու՝ 34								
Թեմա	<i>My day</i>								
Օգտագործվող նյութեր՝	<i>Projector, PowerPoint Presentation, Pictures</i> <i>Online resources: www.baamboozle.com</i>								
Ամբողջական պարկեր՝	<i>The students have already learned the new vocabulary and grammar. This lesson will help them to better remember and use the covered material.</i>								

<p>Դասի նպատակը՝</p>	<ul style="list-style-type: none"> • <i>To foster speaking skills</i> • <i>To consolidate the vocabulary and the grammar pattern of the unit</i>
<p>Կաար առարկայի չափորոշիչները՝</p> <p>Վերջնարդյունքների հետ</p>	<p>S2 To ask and answer simple questions using the simple present</p> <p>S3 To speak and understand grade appropriate topics</p> <p>S4 To participate in group discussions by asking and responding to questions by the teacher or group</p> <p>S5 To talk about their daily routines</p> <p>L1 To listen attentively to the speaker for specific information</p> <p>GR 2 To use <i>present simple questions and answers</i></p> <p>OL3 -Յ-ՈԻ.1</p> <p>OL3-Յ-Փ.3</p> <p>OL3-Յ-Փ.4</p>
<p>Կաար հանրակրթության աֆտական չափորոշիչի հետ</p>	<p>S 10</p> <p>S 25</p>
<p>Վերջնարդյունքները՝</p>	<p>Ուսուցանման արդյունքներ, որոնք կփաստեն, որ ուսուցումը ստեղծի ուսուցիչ</p> <p>6. <i>Use the vocabulary in context, be able to produce a short oral speech</i></p> <p>7. <i>Use grammar pattern in oral speech (telling the time)</i></p> <p>8. <i>Apply level-appropriate sentence structures to be able to make dialogues</i></p>

<p>Ինչ վող հասկացու թյ ու ններ</p>	<p>Օրինաչ ախու թյ ու ն</p>	
<p>Բնագիտական և ճարտարագիտական արակտիկաներ</p>	<p>-</p>	
<p>Միջառարկայական կապեր</p>		
<p>Ու սու ցչ ի զարգացման ընթացիկ նախապները</p>	<p>Նախապներին հասնել ու ռազմախարու թյ ու նը</p>	
<p>Ի՞ նչ թիրախեր ընտրել Ձեր՝ որախս ու սու ցչ ի առաջընթացը փաստել ու համար:</p> <p>Develop speaking skills among ESL elementary learners</p>	<p>Սեղմ ներկայ սցնել , թե ինչ եք սնել ու այ ս դասին՝ այ դ նախապներին հասնել ու համար:</p> <p><i>First, I am going to pre-teach some new words, then the students are going to apply the words in oral speech. The students will read the story for several times, in order to master sentence structures before retelling the story.</i></p>	

<p>Գործողություններ (ժամ/տևողություն)</p>	<p>Ուսումնական գործունեություն</p> <p><i>Աշակերտներ</i></p>	<p>Պատասխանատու մեթոդաբանություններ</p> <p><i>Ուսուցիչ</i></p>	<p>Առանցքային հարցեր</p> <p>Հիմնական ստուգումներ</p> <p>(հանձնարարության վերջնարդյունքը նպատում է դասի նպատակին)</p> <p>Կարձախորոշիչային վերջնարդյունքների հետ</p>
<p>10 min</p>	<p><i>To review the vocabulary</i></p>	<p><i>To show a PowerPoint presentation for them to review the vocabulary</i></p>	
<p>5 min</p>	<p><i>To tell the time</i></p>	<p><i>To show pictures of clocks</i></p>	<p>-What's the time?</p>
<p>10 min</p>	<p><i>To complete a worksheet</i></p>	<p><i>To hand out worksheets and monitor the class</i></p>	

15 min	<i>To make dialogues</i>	<i>To make pairs and provide the students with an opportunity to work together so that they can ask and answer the questions</i>	
Աջակցութիւն			
Քննաձև	<i>Formative assessment.</i> <i>AFL strategies</i>		
Տնային աշխատանք	<i>Worksheet</i>		
Անդրադարձ դասին	I think the lesson was successful, since all the students were engaged in the lesson, and I managed to do what I had planned beforehand. It was especially important for me to check how well they were using the new vocabulary and grammar pattern in oral speech. They could easily make simple questions and answer them. However, I don't think that making dialogues is the best way for them to develop their speaking skills as elementary school students have limited vocabulary and in this case they don't use their whole potential.		

Քալել ված 4, Նկար 1



Քալել ված 5, Նկար 2



Բանավոր հաղորդակցության գնահատման սանդղակ

	3	2	1	0
Սահունություն	Խոսում է սահուն և առանց ընդհատումների	Խոսում է կարճ ընդհատումներով, որը չի խոչընդոտում իմաստի ընկալմանը	Խոսում է ընդհատումներով, որը հաճախ խոչընդոտում է իմաստի ընկալմանը	Խոսում է բազմաթիվ ընդհատումներով, որը մշտապես խոչընդոտում է իմաստի ընկալմանը
Արտասանություն	Արտասանությունը հստակ է	Արտասանությունը հիմնականում հստակ է, աննշան անճշտություններով	Արտասանություն անճշտությունները հաճախ խոչընդոտում են իմաստի ընկալմանը	Արտասանություն անճշտությունները մշտապես խոչընդոտում են իմաստի ընկալմանը
Բառապաշար	Օգտագործում է նախադասված բառապաշարը	Օգտագործում է նախադասված բառապաշարը՝ երբեմն կատարելով բառերի սխալ ընտրություն	Օգտագործում է սահմանափակ բառապաշար	Չի օգտագործում նախադասված բառապաշարը
Քերականություն	Օգտագործում է համապատասխան քերականական կառույցները	Օգտագործում է համապատասխան քերականական կառույցները՝ կատարելով մեկից երկու սխալ	Քերականական կառույցներում առկա են երեքից հինգ սխալներ	Չի օգտագործում համապատասխան քերականական կառույցները
Կապակցվածություն	Նախդասությունները տրամաբանակոր են	Բոլոր նախդասությունները նույն թեմայի մասին են	Նախդասությունները նույն թեմայի մասին չեն	Միտքը պարզ չէ

	կապակցված են			
--	-----------------	--	--	--