

# ՀԵՏԱԶՈՏԱԿԱՆ ԱՇԽԱՏԱՆՔ

## ՄԱՅՐԵՆԻ

(առարկա)

ԹԵՄԱ \_ Քննադատական տաճողության անհրաժեշտությունը  
դպրոցում

## Կազմեց՝ Աիդա Բայունց

(անուն, ազգանուն, հայրանուն)

## Կապանի N5 հիմնական դպրոց

(դպրոցի անվանումը)

## Ղեկավար՝ Լ. Բալայան

## <<Կապանի N2 ավագ դպրոց>> ՊՈԱԿ

(վերապատրաստող կազմակերպության անվանումը)

Կապան 2022

Ներածություն .....

Քննադատական մտածողության անհրաժեշտությունը դպրոցում.....

Քննադատական մտածողության զարգացման մեթոդները տարրական  
դասարաններում.....

Քննադատական մտածողության զարգացումը մայրենիի ուսուցման  
գործընթացում.....

Եզրակացություն.....

Հետազոտության նպատակը.....

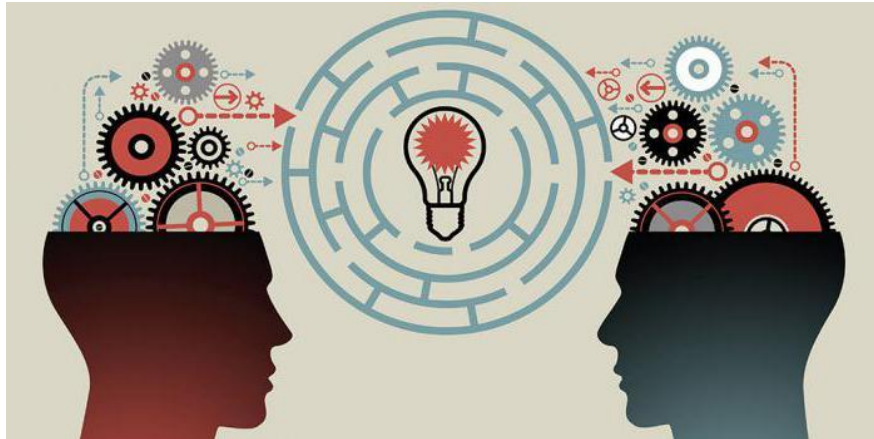
Հետազոտության գիտկան վարկածը.....

Թեմայի արդիականությունը

«Նա, ով, նկատիունենալովհինը, կարողանումէ

բացահայտելնորը,արժանիէուսուցիչինէլու»:

Կոնֆուցիուս



Քննադատական մտածողությունն իրենից ներկայացնում է տեղեկատվությունը վերաիմաստավորելու և ձևավորելու ֆարդգործընթաց, որը կատարվում է գաղափարներն ու միջոցները ստեղծագործաբար համադրելու միջոցով:

Դրակիրառումը հնարավոր է բոլոր տարիքներում: Երբեմն կարծիք է հնչում, որ միայն ավագ դպրոցի աշակերտները կարող են ներգրավվել այդ գործընթացում:

Սա քավական ինստիտյուցիոնալ սկզբնադրույթ է:

Կրտսեր դպրոցի երեխաները և սպորտաստակամ որենեն մասնակցում ֆարդիսնդիքների լուծում և պահանջող առաջադրանքների կատարմանը և նոր նախկենդան ստեղծումները կայացնելու կարողության ֆարդմակարդակ: Չէ՞ որ գիտելիքն արժեքավոր է, երբ այն կիրառելի է և նկատված է հիմնավորապես: Ապագան պատկանում է նրանց, ովքեր կարողանան տեղեկատվությունը քննադատաբար վերլուծել և կերտել սեփական ձևարտությունը:

Քննադատական մտածողությունը ինքնուրույն մտածողություն է:

Քննադատորեն մտածող մարդն առանցքն անարկելու, բանավիճելու այնքան էլ հաճախ չի կիսում մեկուրի շիտեսակետը: Նակարողանում է մտածել ինքնուրույն, ազատու անկաշկանդ արտահայտելի կարծիքները:

Քննադատական մտածողությունը ուսուցման համակարգում նոր մոտեցում է, որը վերջին տարիներին լայն տարածում է գտել:

Այս մոտեցումը միաժամանակ ինչպես տմական արմատներունի: Հայտնի են Սոկրատեսի առաջարկած հարցադրում

ներիմեթոդը, ՊլուտարքոսիևՄ. Ֆ. Քվինթիլիանոսիգարգացրածմոտեցումն,  
ըստորի՝Աշակերտըռոչթեսափորե, որպետքէլցնելգիտելիքներով, այլջահե,  
որըպետքէվառել:

Քննադատականմտածողությունըմտածելումիեղանակէ, որըպահանջումէկարդալ,  
ընկալելտրվածնյութը, որիցհետոմտածելըրամասին, վերլուծել, համեմատել,  
գնահատել, գտնելայդնյութիկապըկյանքիհետ,  
կյանքումդրակիրառմանհնարավորությունը:

Քննադատականմտածողությանգարգացմանմեջմեծավանդունենամերիկյանմանկավ  
արժներՋինիԼ. Սթիլը, ՔուրթիսՍ. Մերեդիթը, ՉարլզԹեմփլըևայլոք:

Քննադատականմտածողությունեզրույթնառաջինհայացքիցբացասականերանգէպար  
ունակում, քանզիայնզուգորդվումէքննադատելբառին:

Սակայնայսբառըներառումէքննելդատելբառ-հասկացությունները: Այսինքն,  
իմաստնէ՝որևէ

հարցքննել, զննելտարբերտեսանկյուններից, ապադատելևեզրահանգումկատարել:

Քննադատականմտածողությունըմտավորբարդգործընթացէ,  
որնսկսվումէտեղեկատվությանբնավարտվումորոշմանկայացմամբ:

### **Քննադատական մտածողության անհրաժեշտությունը դպրոցում**



Քննադատականմտածողությունըչինչչիրնդունում: Օգտագործելովայն,  
մարդըհարցերէտալիսևհամակարգվածփնտրումդրանցպատասխանները՝օգտագործե  
լովհետազոտական  
մեթոդներըևտեղեկատվականաղբյուրներիհետաշխատելուորոշակիտեխնիկա:

Քննադատական մտածողությունը սկսվում է հարցերից և խնդիրներին,

այլոչքեաշակերտի բոլոր հարցերին ուսուցչի պատասխաններով:

Քննադատական

մտածողությունը ենթադրում է ճիշտ մտածողություն աշխարհի մասին կարևոր և ստահելի գիտելիքներ ձեռք բերելու համար:

Քննադատորեն մտածող մարդը կարող է անում է պատասխանել յոթ շակի հարցերի՝ հավաքելով կարևոր տեղեկատվություն, արդյունավետորեն դասավորելով դրանք,

տրամաբանորեն եզրակացություններ է անում այս տեղեկատվությունից գալիս է աշխարհի մասին կարևոր և ստահելի գիտելիքների: Քննադատական

մտածողությունն իր ամենաընդհանուրը նկատմամբ կարողություն է,

և մարդիկ չեն ծնվում քննադատական մտածելու ունակությամբ: Քննադատական

մտածողությունը սովորեցնելու կարողություն է:

Գրելու հմտությունները էական դեր են խաղում քննադատական

մտածողության զարգացման համար,

քանի որ թույլ են տալիս ֆիքսել չձևավորված մտքերը կամ պատկերները,

քննել դրանք բոլոր կողմերից «արթնացնել գիտակցությունը»:

Գրավոր խոսքը խորացնում է ըմբռնումը. գրողը ֆիքսում է ինչ-որ մի տք,

այնուհետև ուսումնասիրում է այն զրված,

և որպես պատասխան այս ֆիքսված մտքի՝ հայտնվում է մի նոր, ավելի հետաքրքիր միտք:

Գրավոր խոսքը սրում է հետաքրքրությունը,

երեխաներին դարձնում ավելի ակտիվ դիտորդներ, քանի որ ինչ-

որքան շտկելու համար անհրաժեշտ է ուսումնասիրել այն, ավելի նիմանալոր ամասին:

Գրավոր լեզուն երեխաներին մոտ զարգացնում է կարդալու հմտությունները,

քանի որ նրանք սկսում են «կարդալ գրողների պես» և, համապատասխանաբար,

ավելի ավել են հասկանում,

թե ինչպես պետք է տեքստ կառուցել այսն պատակի նիմանալու համար:


Դասարանում քննադատական

մտածողություն զարգացնող ուսուցիչներն առաջարկում են դիտարկել տարբեր դատողություններ, տեսակետներ խնդրի վերաբերյալ,

պայմաններ ստեղծել աշակերտի համար ինքնուրույն կարծիք, որոշում,

եզրակացություն մշակելու համար,

«փորձել իրենց դասարաններում օգտագործել բոլոր տեսակի գույգերով և խմբային աշխատանքով».  
 ներառյալ քննարկումներ վարելը,  
 մեծ ու շաղրություն դարձրեք տեսակետներ իարդյունավետ փոխանակման համար անհրաժեշտորակներ ձևավորմանը՝ հանդուրժողականություն,  
 ուրիշներին լսելու կարողություն,  
 պատասխանատվություն և փական տեսակետի համար:



**Ի՞նչ է քննադատական մտածողությունը**

Քննադատական մտածողությունը իրականությունը խորությամբ, բազմակողմանիորեն հասկանալու և գնահատելու ձգտում է:	Քննադատական մտածողություն չինչ անակումբացասական կարծիքի այտնել մարդկանց, երևույթներ ի տեսակետներ ի մասին:
--	---

Այսօր Հայաստանի կրթական բարեփոխումներով շահագրգիռ մանկավարժները լուրջորոնում են երիմեջեն:

Դրանք հիմնականում նպատակաուղղված են դասավանդման արդյունավետությունը բարձրացնող նոր մեթոդների, հնարների, եղանակների հայտնագործմանը և գործնականում կիրառելու խնդիրներին:

Համաշխարհային մանկավարժության մեջ արդեն կան որոշակի նվաճումներ, որոնք հասանելի են անհայտ և սուցչին և հաջողությամբ կարող են գործադրվել մեզանում: Նման նորարական մեթոդների կործելակերպի մի համակարգ է Քննադատական մտածողության զարգացումը կարդալու և գրելու միջոցով /ՔՄԶԿԳՄ/ ծրագիրը:

Այս ծրագրին պատակն է՝ կրթել և դաստիարակել արժանավոր քաղաքացիներ՝ այսինքն՝ գործունյա, քննադատաբար մտածող անհատներ, որոնք ի գորու են ինելու ճիշտ կողմնորոշվել ժամանակակից կյանքի ամենաբարդ իրավիճակներում, ազատուան կաշկանդի այտնել և փական կարծիքները,

ուշադիր ու հանդուրժող լինել այլոց կարծիքների հանդեպ և վստահաբար ստանձնել որոշումներ կայացնելու պատասխանատվությունը:

ՔՄԶԿԳՄ ծրագրի համակարգն իրենից ներկայացնում է ուսուցման գործընթացի երեք փուլերի ցրադկացած միմոդել: Դամ տածողության ընթացք՝,

ուրաշակերտները ներգրավված են նդեռևս նյութը սովորելուց առաջ / խթանում /, նյութը սովորելու ընթացքում / իմաստի ընկալում /, նյութը սովորելուց հետո / կշռադատում /:

Համակարգը կարճ անվանում են ՄԻԿ:

Այն մեզ որոշ ամփոփ իիշեցնում է ավանդական դասի կառուցվածքը / նախապատրաստական գրույց, նոր դասի հաղորդում, ամփոփում /:

### ՔՆԱԴԱՏԱԿԱՆ ՄՏԱԾՈՂՈՒԹՅԱՆ ԶԱՐԳԱՑՄԱՆ ՄԵԹՈԴՆԵՐԸ ՏԱՐԲԱԿԱՆ ԴԱՍԱՐԱՆՆԵՐՈՒՄ



Հասարակական կյանքի տեղաշարժերի արդի ժամանակաշրջանում դպրոցը նույնպես որոշակի փոփոխությունների ենթարկվում:

Աշակերտը գիտելիքներն տապահող իցում վերարտադրող ից, այսինքն՝ ուսուցման օբյեկտ ից, վերաճում է ուսուցման գործընթացի գործուն մասնակցի՝ ուսուցման սուբյեկտ ից, ինքնուրույն որոշումներ կայացնող ից:

Իսկ դա էլ կյանքի հրամայական պահանջն է:

Ուսուցման ժամանակակից տեխնոլոգիաների ժողտագործումը պահանջներ են ներկայացնում ուսուցչին:

Նապետք է դառնա ոչ թե ուսումնական գործընթացի թելադրողը, այլ լինի ուղղորդող ից, օգնական ից, խթանող ից, մաս-

նակցիդերումնհնարավորությունընձեռիաշակերտներին՝խորհելուևանկաշկանդինքնարտահայտվելու:

Դպրոցումուտքգործողնորարարականմանկավարժականտեխնոլո-

գիաներիթվինէպատկանումքննադականմտածողությանզարգացմանտեսությունը:

«Քննադատականմտածողություն» եզրույթնառաջինհայացքիցբացասականերանգէպարունակում, քանզիայնզուգորդվումէ «քննադատել» բառին: Սակայնայսբառըներառումէ «քննել» և «դատել» բառ-հասկացությունները: Այսինքն, իմաստնէ՝որնէհարցքննել, գննելտարբերտեսանկյուններից, ապադատելևեզրահանգումկատարել:

Քննադատականմտածողությանիսթանմանբազմաթիվմեթոդներիցյուրաքանչյուրիարդյունավետկիրառումըդասարանումէնթաղրումէփոխադարձվստահությանմթնոլորտիառկայություն:

Յուրաքանչյուրերեխապետքէլինիագատուանկաշկանդ, կարողանամտածել, ներկայացնելիրտեսակետը, մտքերփոխանակելուլսելդիմացինին, հաղորդակցվելյուրաքանչյուրդասինունենալիր՝թեկուզփոքրիկներդրումը:

Քննադատականմտածողությանմեթոդներիկիրառմամբընթացողդասերիժամանակաշակերտներնընդգրկվումենդասապրոցեսիմեջ՝ մինչևնորնյութիհաղորդումը (խթանում), նյութիմատուցմանընթացքում (իմաստիընկալում) ևնյութըյուրացնելուցհետո (կշռադատում): ԱյսհամակարգըհայտնիէորպէսԽԻԿ /հապավումով/ համակարգ:

Քննադատականմտածողությանտեխնոլոգիայիկիրառումընպաստումէոչմիայնուսմանարդյունավետությանբարձրացմանը, այլևյուրացվողգիտելիքներըդարձնումէկիրառելի, օժանդակումինքնուրույնգիտելիքներձեռքբերելուկարողություններիձևավորմաննուզարգացմանը, խթանումսովորողներիստեղծագործականմտածողությունը: Այսդասիօրինակովցույցկտանքայնմեթոդները, որոնքկիրառվումենմեկուսումնականնյութիմատուցմանհամար:

**ԽԻԿ/ խթանում, իմաստի ընկալում, կշռադատում/ համակարգի փուլերը.**

1. **ԽԻԿհամակարգիառաջինփուլըխթանումնէ:** Այսփուլինպատակնէ՝



խթանելաշակերտներին հետաքրքրությունը նրանց անկությունը՝ նորնյութը հետագոտելու լուր լուր  
րտում,

դրդում է աշխույժ հետաքրքրությամբ վերհիշելու սուցանվող թեմայի շուրջ իրենց ունեցած  
ամբողջ տեղեկատվությունը: Սկսում են խորհել լուր թեմայի մասին,

հարցեր տալիս դրավերաբերյալ:

Այս կերպ աշակերտները կարողանում են լայնուկայուն հիմք պատրաստել՝ նոր տեղեկատ  
վությունն ընդունելու և այն հիմնավորապես յուրացնելու համար:

Ի տարբերություն ավանդականի՝ այս տեղամենագործուն դերը աշակերտինն՝,  
խսկուսուցիչն ուղղորդողի դերում է:

**Բերենք խթանման փուլի մեկ օրինակ / Սասունցի Դավթիկոյի վր/:**

Մինչև նոր դասանյութի նժանդան անալը,  
ուսուցիչն առաջարկում է երեխաներին՝ մտքերի տարափոփով արկել այն մասին,  
ինչ գիտեն և ամկարծում են,  
թե գիտեն Սասունցի Դավթի մասին՝ առանց մտահոգվելու դրանց ճիշտ կամ սխալլին ելուի  
րողությամբ:

Այս տեղ կարևորը Սասունցի Դավթի մասին նրանց ամբողջի մացածը վերհանելն է:

Դրանք գրվում են գրատախտակին,  
ապայուրաքանյութը գրված շուրջ տարվում է քննարկում և մտքերի փոխանակում:

Այս ընթացքում հիայտ են գալիս նաև եղած անհամաձայնությունները: Ուսուցիչն երբեմն  
երբեմն հարցեր է տալիս,

թե՝ արդյո՞ք բոլորն են համաձայն առաջարկված մտքին և եթե այո կամ ոչ՝ ինչու՞:

Յուրաքանչյուր պատասխանից առաջ ուսուցիչն աշակերտին մտածելու ժամանակ է տրա  
մադրում, պատասխանելիս խրախուսում արտահայտած ինքնուրույն կարծիքները:

Մտքերի տարափոփման թողին պատակն է խթանել աշակերտներին հետաքրքրությամբ  
թյունը նորնյութի նկատմամբ,

վերհանել թեմայի վերաբերյալ իրենց ունեցած տեղեկությունները:

Արտահայտված տարբեր կարծիքներն ու զիտելիքները նպաստավոր պայմաններ են ստե  
ղծում աշակերտներին հետաքրքրասիրությունն ու շաղկապությունը կենտրոնացած պահել  
ու համար:

Կարող են առաջանալ նոր անորհարցեր,  
որոնք նույնպես կխթանեն աշակերտներին հետաքրքրությունները նորնյութի նկատմամբ:

Այսփուլում էական գործոն է այն,

որու սուցիչը հնարավորինս քիչ է խոսում՝ ասպարեզը տրամադրելով աշակերտներին:

2

## Երկրորդ փուլը կոչվում է իմաստի ընկալման փուլ:

Այսփուլում սովորողները հաղորդակցվում են նոր տեղեկատվության նոր գաղափարներ ի հետ:

Ամենակարևորն այստեղ խթանման փուլում ձեռք բերված աշակերտներին երգրավման աստիճանի հետաքրքրության պահպանման կարողությունն է:

Բացի այդ՝ աշակերտները վերահսկում են իրենց ընկալումը,

փորձում նոր ստացված տեղեկատվությունը հարմարեցնել իրենց մտքում արդեն առկա իմացություններին:

Կան մեթոդներ,

որոնց օգնությամբ կարելի է աշակերտներին հետաքրքրասիրությունը կայուն պահել:

Օրինակ՝ Սասունցի Դավթի կոնիվերտը քստիվրա աշխատելիս կարելի է օգտագործել Ուփլոգ ործունգրառումների համակարգ՝ արդյունավետ ընթացանության նման ծողության համար մեթոդը:

Տեքստը լուրջ թերցելիս աշակերտը մատիտով նշում են երկատարումային հատվածների կողքին, որոնց մասին գիտի / + նշանով / կային հատվածների կողքին, որոնց մասին չգիտի / - նշանով /: Եթե երեխաները ժվարանում են կարդալ, ուսուցիչն ինքն է կարդում, իսկ աշակերտներն ուշադիր հետևելով տեքստին՝ նշում են երկատարում:

Ավանդական ուսուցման ժամանակ այսփուլում նոր դասը միայն ընթերցվում է կա՛մ ուսուցչի, կա՛մ աշակերտի կողմից՝ առանց տեքստի վրա որևէ աշխատանք կատարելու:

Արդյունքում՝ աշակերտը քիչ քան է հիշում կարդացածից:

## 3. ԽԻՎ համակարգի վերջին փուլը կոչվում է շոգ աղատման փուլն է: Այսփուլին պատակն է՝ աշակերտ

ներին միջնձավալել քննարկում, որի ընթացքում միմյանց հետ հաղորդակցմամբ,

նրանք ծանոթանում են տարբեր գիտելիքների, պատկերացումների,

մտածում դրանց շուրջ, հարցեր տալիս, մեկնաբանում, բանավիճում, հակադրվում:

Արդյունքում՝ կառուցվում է սեփական իմացական դաշտը:

Այսփուլում աշակերտն իսկապես ստանում է, սեփականացնում է նոր գիտելիքը,

ընկալված նարտահայտում է սեփական բառերով ու ձևակերպումներով:

Մասունցի Դավթիկո՞ի վրտեքստը կարդալուց նշումներ կատարելուց հետո աշակերտներն  
ընեն կայացնում են իրենց գրառումները:

Ապա դրանց շուրջ քննարկում է կազմակերպվում՝ ուսուցչի ուղղորդող հարցերի օգնությամբ:

Անդրադառնալով խթանման փուլում տքերի տարափիժման ակզրատախտակի գրառումներին՝ ողջ դասարանով համեմատում են քննարկում են այն կետերը,

որոնց վերաբերյալ համաձայնություն կամ տարաձայնություններ են ի հայտ եկել:

Պարզաբանվում է,

թե տեքստը կարդալուց հետո փարատվեցի՞ նարդյոք նրանց կասկածները:

Վերջում աշակերտներին հանձնարարվում է նկարել տեքստին վերաբերող որևէ կերպար կամ տեսարան նցույց տալ միայն:

Այս աշխատանքին պատակն է՝ օգնել աշակերտին ամփոփելու սուսմասսիրվող թեմայի շուրջ իրունեցած պատկերացումները:

Ուսուցչի մասնագիտական-

մանկավարժական և կարդակնարդեն համար ժեքարձագանքեգտնում աշակերտներին վերաբերմունքի մեջ,

երբ սովորողներն իրենք արդեն ուսուցմանը նթացքում դրսևորվում են որպես հավասարագործ ու ողներու կշռադատողներ:

Ուսուցման այս եղանակներին երդրումը նպատակունի ապահովելու աշակերտների աշխարհը նկալման ինքնուրույնությունը,

զարգացնելու նրանց տրամաբանական մտածողությունը և ստեղծագործական երևակայությունը:

## **Քննադատական մտածողության զարգացումը մայրենիի ուսուցման գործընթացում**



Դասավանդմանը նթացքում կիրառելով քննադատական մտածողության զարգացմանը նպաստող մեթոդներ ու հարմարեցումներ՝ համոզվել ենք, որ մեր փոքրահասակ սաներն էլ կարող են սովորել քննադատաբար մտածել, լինել իրենց ուսումնառության ակտիվ դերակատարները, համագործակցել իրենց դասընկերներին հետ:

Աշակերտները դառնում են ակտիվ սովորող, մտածող և ստեղծագործողան հատներ:  
Արդու նավե տքննադատական մտածողությունը սևորելու համար նրանք պետք է.

- Զարգացնեն իրենց նախնական ստացած հմտությունները և հասկանան, որ իրենց կարծիքներն ու մտքերն արժեքավոր են,
- Ակտիվորեն մասնակցեն ուսումնական գործընթացին,
- Հարգանքով լսեն բազմազան կարծիքներ,
- Պատրաստ լինեն նվազակերպել,

և հարկեղծող է պքում նաև կասեցնել սեփական դատողությունները:

Յուրաքանչյուր առարկայի ծրագրով նախատեսված գիտելիքներին ու սուցումը չի կարող էր բեքիր մեջը նդգրկել այն բոլոր գիտելիքներն ու հասկացությունները,

որոնք երեխան պետք է ստանա այդ ուսումնական առարկայից:

Ծրագրում տրված ըմբի այն այն հիմնականն է,

որան հրաժեշտ է տվալ առարկայիցը նդհանուր գաղափար տալու համար,

իսկ մնացածը երեխաներն իրենք պետք է ինքնուրույն կերպով ստանան շրջապատից ու գրքերից:

Այսինքն, յուրաքանչյուր ուսուցչի հերթն է սովորել սովորեցնելը:

Ասված իսպացույցն է գրական ունկնդրման դասաժամերի կազմակերպումը:

Առաջին դասարանի երկրորդ կիսամյակում աշակերտներն աստիճանաբար սովորում են առանց ուրիշ իօգնության կարողալան ծանոթ գիրքը, գտնել վերնագիրը, հեղինակի անունը, դիտել նկարազարդումները և դրանց հիման վրա որոշել գրքի թեման:

Գրական ունկնդրման դասաժամը կազմակերպելիս պետք է նկատառել սովորողների պատրաստվածության մակարդակը, ծնողների սոցիալական վիճակը, դասարանի նդպրոցի գրադարանի ֆոնդը,

երեխաների հետաքրքրությունները և շրջանակը:

Այսամենը հաշվառնելով՝ ընթերցանության ստեղծագործություններին և սրությունը պե

տքէկատարվի հետևյալ պայմաններին համաձայնությամբ.

1. Բնագիրը պետք է լինի ծավալով փոքր՝ պարզ, մատչելի, թեման հոգեհարազատ, գաղափարը՝ հասկանալի:
2. Ինքնուրույն ընթերցանության համար ընտրված գրքերը գեղարվեստական ձևավորմամբ պետք է լինեն այնպիսին, որ երեխաները հետաքրքրվեն նկարագարողումներով, հրճվեն հերոսներին կարներով:

Ինքնուրույն ընթերցանություն կազմակերպելիս պետք է կրտսեր դպրոցականներին մեջտեղի բերել ընթերցասիրություն,

զարգացնել գեղարվեստական ստեղծագործության գաղափարը հասկանալու,

եզրահանգումներ,

ընդհանրացումներ անելու կարողություններ:

Նպաստել նրանց մեջանձնային քարտեզորակների զարգացմանը,

գրագետ ընթերցողի, կարդալու պահանջմունք ունեցող քաղաքացու դաստիարակմանը:

Հաճախ ենթահայտնաբերում աշակերտների,

որոնք նոր են կարդացել ու շատ քիչ բան են հասկացել:

Վատը նկատում և կոչությունը բացատրվում է պարզ պատճառով,

պարզապես սուշադիր չեն կարդում:

Նրանք չգիտեն ինչպես կարդան,

որ կենտրոնանան հիմնական մտքերի վրա:

Ուսուցիչներ ստիբրապետելով քննադատական մտածողության զարգացմանը նպաստող մեթոդներին ու հարներին՝ կարող են քոզնել աշակերտներին՝ խորհել կարդացածի մասին :

Դեռևս ամառային արձակուրդներին աշակերտներին առաջարկում են քննադատել իրենց և ախր նտրած ստեղծագործությունները: Նախօրոք պայմանավորվում են քննողների հետ, որ նրանք իրենց երեխաներին օգնեն ընտրել այնպիսի մանկական գրականություն, որն աչքի ընկնի պարզությամբ, մատչելիությամբ, խոր գեղարվեստականությամբ և կերպարներին կարագրված դեպքերի վառ գունավորմամբ:

Նման ստեղծագործությունները երեխաներին մեջանհրաժեշտ հույզերու ապրումներ կառաջացնեն: Նրանք կզգան ստեղծագործության կերպարներին, ինչն կարագրված է գրքում: Երբ աշակերտներին թույլ տրվում է ընտրել ինչ կարդալ,

նրանք սկսում են կարդա ցածի հանդէպ սեփականության զգացում ունենալ:

Դասառաջին վճռորոշայնքայլն է, որ նրանք երցողի նդարձում են երգրավված:

Սեպտեմբերին,

ինքնուրույն ընթերցանության ըհատկացված դասաժամին յուրաքանչյուրը ներկայացնո

ւմ է իր ընթերցած գիրքը գովազդի տեսքով՝ առանցքով անդակությունը պատմելու:

Յուրաքանչյուր աշակերտ ձգտում է առավելագույն սձևով ներկայացնել գովազդը,

որպէս զի իր նկերները ներդն տրությունը կանգառնի իր նախընտրած գչքի վրա,

նբոլորն ընթերցեն այն: Ապա ուղղում են քհարցեր.

— Ինչու՞ ես ընտրել այդ գիրքը: Ինչպէ՞ս է այն կարդացվում:

Դու ծանո՞թ ես այդ հեղինակի որևէ այլ ստեղծագործության: Անձանոթ բառեր կայի՞ն:

Ինչպէ՞ս հմացարդը անց բացատրությունը:

Այնուհետև քվեարկում են քնը ստքվեարկության արդյունքները նտրում որևէ մեկին ընթեր

ցած գիրքը ուրոշում այն ընթերցել: Միասին սահմանում են քայնժամանակահատվածը,

որն անհրաժեշտ է աշակերտներին գիրքն ընթերցելու համար:

Հաշվի է առնվում տվյալ գիրքն ընթերցած աշակերտի կարծիքը:

Նրանք պէտք է հմանան ընթերցանության ըհատկացվող ժամանակը,

որպէս զի կարողանան պլաններ կազմել:

Ընթերցելու ցհետո պէտք է մասնակցեն քննարկմանը:

Նման հանձնարարությունն ոգնում է աշակերտներին ընթերցման ժամանակ ուշադրությո

ւնդարձնել այն պիսի մանրամասները, որն ախկին ու մչէին նկատել:

Մինչ կարդալ սկսելը մտազրոհի միջոցով կազմում են քբնագրի հմաստի կանխավարկածը

: Եթէ ընթերցողը նախօրոք գիտի, որին քը պատմվածք է կարդալու,

ապա մինչ ընթերցանությունն սկսելը փորձում է վերնագիրն ու նկարները օգտագործե

լորպէս քանալի՝ պատմվածքի բովանդակությունը կռահելու համար:

Այս դէպքում նականգնած էլավը նկալման շեմին:

Տրված ժամանակը լրանալու ցհետո սկսվում է քննարկման դասաժամը:

Աշակերտները բաժանվում են 4-5 խմբերի: Նրանց ողղվում են հարցեր,

որոնց պատասխանները քննարկվելու են:

— Ի՞նչը ձեզ դուր եկավ այս գրքում: Ի՞չը դու չեկավ: Ինչպէ՞ս երգիրքն սկսվում:

Ինչպէ՞ս ավարտվեց: Արդյո՞ք ընդունելի ավարտեր: Ի՞նչ ներկարևոր:

Գիրքն ընթերցելու ցհետո ի՞նչ մտքեր են ձագել ձեր գլխում: Ի՞նչն այլ կերպ կանէիք,

Եթե կերպարներից մեկը լինեիք:

Ի՞նչ սովորեցիք հերոսներից:

Ո՞ր կերպարն ամենաշատը ձեզ դուր եկավ:

Ի՞նչ հասկացաք՝ կարդալով այս գիրքը:

Կարո՞ղ եք այլ վարտիորի նեղ: Ինչպիսի՞ն էր տրամադրությունը:

Ի՞նչ կարևոր դրություններ հիշեցի:

Ո՞ր ներձերս իրելի հատվածը:

Այս գիրքը ձեզ որևէ պրակտիկ օգուտ է բերում:

Ձեր կարծիքով ինչու՞ է հեղինակը գրել այս գիրքը:

Այնուհետև խմբերն իրենցընտրությամբ թղթապանակ են պատրաստում տվյալ գրքի վերաբերյալ:

Խմբի անդամների միջև կատարում ենք աշխատանքի փաժանումը նոր ելույթի տրագրեր:

- ❖ Պատմվածքի քարտեզը
- ❖ Հեղինակի մասին
- ❖ Պատմվածքի մանրակերտը
- ❖ Մեր տպավորությունը
- ❖ Գլխավոր հերոսի բնութագիրը
- ❖ Նամակ հերոսին
- ❖ Հերոսի կողմից նամակ
- ❖ Պատմվածքի տարբեր հատվածների նկարագրումը

Խոսակները ներկայացնում են իրենց խմբերի աշխատանքները: դրանք փակցվում են միջանցքում, որպեսզի մյուս դասարանների աշակերտները հետաքրքրվեն այդ պատմվածքով և ցանկանան ընթերցել այն:

Երբ նույն պատմվածքն ընթերցում են բոլորը և քննարկում, ապա այդպիսի ընթերցանությունը կմիավորի երեխաներին և նրանց մեջ կզարգանա համագործակցային և հաղորդակցական հմտություններ:

Ինքնուրույն ընթերցանության նման ձևով կազմակերպումը նպաստավոր պայմաններ է ստեղծում, որպեսզի աշակերտների մեջ արթնանա ընթերցանության հանդեպ սեր, նրանք գնահատեն իրենց ընթերցածը, կարողանան ընթերցանության միջոցով ինքնուրույն ձևով բերել զիտելիքներ և վերահսկեն իրենց ընթերցածը:

Աշակերտներին ընթերցասեր դարձնելու համար անհրաժեշտ է լուրջ ակնկալիքներ ունենալ յուրաքանչյուրից: Նպաստել երեխաների քննադատական մտածողության զարգացմանը, նրա տարիքին համապատասխան նշանակում է ուրախ, հրապուրիչ դարձնել և հույզերով հագեցնել նրան անկողությունը:

## Եզրակացություն

Այսպիսով, եկանք այն եզրակացության,  
որ քննադատական մտածողության համակարգը նպաստում է ոչ միայն ուսման արդյունավետության բարձրացմանը,  
այլև գիտելիքները դարձնում է կիրառելի նպաստումին քնուրույն գիտելիքներձեռքբերելու կարողություններինձևավորմանն ու զարգացմանը:  
Ակտիվ ուսումնառության շնորհիվ հնարավոր է



դառնում ուսման համար նպաստավոր պայմաններ ստեղծելի դասարանում:

Մրաշնորհիվ աշակերտները

- ❖ Կարողանան կատարել ուսումնական որոնողական աշխատանք:
- ❖ Կարողանան գտնել իրենց ստացած գիտելիքների և իրենց անձնական կենսափորձի միջև եղած փոխադարձ կապը, որպեսզի գիտելիքը գործնական կիրառություն գտնի:
- ❖ Կդառնան հետազոտող, փնտրող և լուծումներ առաջադրող, որով ուսուցման սուբյեկտ-օբյեկտ մոդելը վերափոխվում է սուբյեկտ-սուբյեկտ մոդելի: Դասարանում գլխավոր դերակատարը կդառնա աշակերտը/աշակերտակենտրոն ուսուցում/
- ❖ Աշակերտները կկարողանան որոշել, թե զանազան տեղեկություններն ինչպես են առնչվում միմյանց հետ:



- ❖ Կկարողանան նոր տվյալները, նոր գաղափարները տեղադրել իրենց ունեցած գիտելիքների համակարգում:
- ❖ Կկարողանան քննադատաբար, ստեղծագործաբար և արդյունավետ կերպով իմաստավորել ցանկացած տեղեկություն:

Քննադատական մտածողության համակարգը ուսուցման և ուսումնառության երեք փուլերից բաղկացած մի մոդել է: Մոդելը նկարագրում է ճանաչողական մի գործընթաց, ուր աշակերտները պետք է ներգրավվեն մինչև նյութը սովորելը / խթանում /, նյութը սովորելու ընթացքում / իմաստավորում / և նյութը սովորելուց հետո / կշռադատում / \_\_ ԽԻԿ համակարգ:

ԽԻԿ համակարգը որոշ չափով մեզ հիշեցնում է ծանոթ ավանդական դասի կառուցվածքը՝ նախապատրաստական փուլ / խթանում /, նոր դասի հաղորդման փուլ / իմաստավորում / և ամփոփման փուլ / կշռադատում /:

### **ՀԵՏԱԶՈՏՈՒԹՅԱՆ ՆՊԱՏԱԿԸ**

Տարրական դպրոցում քննադատական մտածողության տեխնոլոգիայի կիրառման հնարավորությունների բացահայտումն ու հիմնավորումն է՝ որպես կրտսեր դպրոցականների ճանաչողական կարողությունների զարգացմանը նպաստող մանկավարժական տեխնոլոգիա:

**ՀԵՏԱԶՈՏՈՒԹՅԱՆ ՕԲՅԵԿՏԸ** տարրական դպրոցի ուսուցման գործընթացն է:

**ՀԵՏԱԶՈՏՈՒԹՅԱՆ ԱՌԱՐԿԱՆ** կրտսեր դպրոցականների ճանաչողական կարողությունների զարգացմանը նպաստող քննադատական մտածողության տեխնոլոգիան է:

### **ՀԵՏԱԶՈՏՈՒԹՅԱՆ ԳԻՏԱԿԱՆ ՎԱՐԿԱԾԸ**

Կրտսեր դպրոցականների ճանաչողական կարողությունների զարգացմանն ուղղված քննադատական մտածողության տեխնոլոգիան կլինի կիրառելի և արդյունավետ, եթե.

- վեր հանվեն քննադատական մտածողության տեխնոլոգիայի գիտամանկավարժական հիմքերը՝ տարրական դպրոցում կիրառելու համատեքստում,

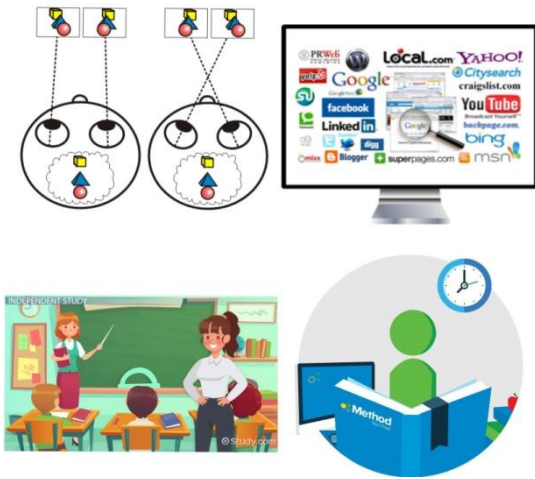
- բացահայտվեն տարրական դպրոցում քննադատական մտածողության տեխնոլոգիայի կիրառման արդյունավետությանը նպաստող հիմնական պայմանները,
- քննադատական մտածողության տեխնոլոգիայի կիրառումը ժամանակակից տարրական դպրոցում համապատասխանեցվի և հարմարեցվի կրտսեր դպրոցականների տարիքային և անհատական առանձնահատկություններին:



### **ՀԵՏԱԶՈՏՈՒԹՅԱՆ ԽՆԴԻՐՆԵՐՆԵՆ՝**

- Դիտարկել սովորողների ճանաչողական կարողությունների զարգացման ներուժի և հրապարակաբանությանը տարրական դպրոցում:
- Ուսումնասիրել քննադատական մտածողության տեխնոլոգիայի գիտատեսական, մեթոդաբանական հիմքերը և հիմնավորել տեխնոլոգիայի կիրառման հնարավորությունները կրտսեր դպրոցականների ճանաչողական կարողությունների զարգացման գործում:
- Հիմնավորել քննադատական մտածողության տեխնոլոգիան՝ որպես սակտիվ և ադապտիվ մանկավարժական տեխնոլոգիա, որը նպաստում է կրտսեր դպրոցականների ճանաչողական կարողությունների զարգացմանը:
- Գիտափորձով հավաստել, որ քննադատական մտածողության տեխնոլոգիան արդի տարրական դպրոցում արդյունավետ կիրառվող և կրտսեր դպրոցականների ճանաչողական կարողությունների զարգացմանը նպաստող ժամանակակից մանկավարժական տեխնոլոգիա է և սահմանել դրա կիրառության արդյունավետ մանկավարժական պայմանները:

### **ՀԵՏԱԶՈՏՈՒԹՅԱՆ ՄԵԹՈՂՆԵՐԸ**




Աշխատանքի ընթացքում կիրառել են հետևյալ մեթոդները՝ տեսական (գրականության մեջ թեմայի մշակման վերլուծություն, կայքերում տեղեկատվության որոնում, գրքի մասին հոդվածների ուսումնասիրում): Գործնական (հարցում, համեմատություն, մոդելավորում, դիտարկում, թեստային մեթոդ):

## ՕՐՎԱԴԱՍԻՊԼԱՆ



**0-9 ԹՎԵՐԻ  
ԱՄՓՈՓՈՒՄ**



## Կազմեց՝ Կապանիթիվ 5 հիմն. դպրոցի դասվար Աիդա Բայունցը

### ՕՐՎԱԴԱՍԻՊԱՆ

Առարկա – Մաթեմատիկա

Դասարան՝ 1-ին

Դասիտիպը՝ ամփոփման դաս

Դասիթեման՝ 0-9 թվերը և երկրաչափական պատկերները

Դասիմուտքը՝ Մաթեմատիկան ուղեղի մարմնամարզությունն է:

### Դասին պատակը

Կրկնել

և

ամրապնդել տղջկիսամյակի յուրացված նյութը՝ զարգացնելով աշակերտների մտածողության տեսակները:

### Անհրաժեշտ պարագաներ՝

❖ թվանշաններ 0-9

- ❖ թվերի քանակը ցույց տվող առարկաներ
- ❖ խաղալիքներ
- ❖ <, >, +, -, =

## **Դասիրնթացքը**

### **Խթանման փուլ**

Մտազրոհի մեթոդով կատարել քանավոր հաշիվ 1-9 թվերի շրջանակում:

### **Լեզվական մտածողություն**

- Ի՞նչ է սովորեցնում մաթեմատիկան հոմանիշ-հակահիշբառեր:
- 0-ի պատմությունը. արաբերեն սիֆր-դատարկ
- Հանելուկներ թվերի մասին, բասստեղծություններ, երկտողեր, արքոստիկոս, հնգյակ
- Թվի և թվանշանի տարբերությունը
- Թվերի նհամապատասխանող խորհրդանիշը՝ արև, լուսին, դրոշ...

### **Մաթեմատիկական տրամաբանական մտածողություն**

- ✓ 1-9 թվերի կազմությունը:
- ✓ Ջույգ և կենտ թվեր
- ✓ Աճման և նվազման կարգով հաշվել հարևան թվերը
- ✓ Համեմատել
- ✓ Ուղիղ և հակադիր արտահայտություններ
- ✓ Խնդիրների կազմում և լուծում
- ✓ Ուղիղ և կորզծեր, բեկյալ

### **Տարածական մտածողություն**


Գունավոր թղթերի ցկտրտված տարբեր երկրաչափական պատկերներով ապլիկացիոնա շխատանք (մեծ, միջին, փոքր հասկացությունների ամրապնդում)

### **Մարմնամարզողական**

- Կրկնելանցած երկրաչափական մարմինները
- Բեմականացնել <<0-ն և մյուս թվեր>>
- <<Երկրաչափական մարմիններ>>
- Ներկայացում- Եռանկյան և քառանկյան վեճը

## Խմբային աշխատանք

Յուրաքանչյուր խումբ ստանում է քարտ և աշխատում քարտով



## Իմաստի ընկալման փուլ

Բացում ենք «Մաթեմատիկայի դռները»

և մտնում ենք ներս գտնում «Թիրախ թիվը»: Գրատախտակի հակառակ կողմով փակցված բոլոր թվերից մեկը շրջում է

աշակերտը և գրատախտակին գրում բոլոր պատասխանները: Խրախուսվում է


այն աշակերտը, որը շատ պատասխանում է ճիշտ: «Կռահել օրինաչափությունը և

«Ով ավելի շուտ կգտնի խաղերը խաղալամբողջ դասարանի հետ:»

## Կշռադատման փուլ

### Բանալի հարցեր

- Ի՞նչ սովորեցրեց մաթեմատիկան
- Ի՞նչի մասք 0-9 թվերի մասին
- Ինչպե՞ս եք ստանում հաջորդ թիվը նախորդից
- Զույգ և կենտ թվեր



## Գնահատում

Վերջում բաժանում ենք 1-9 թվերի և երկրաչափական պատկերների տեսքով թխվածքաբլիթներ:

## Դասիայլանիուղեցույց

**Առարկա՝** Մայրենի

**Դասարանը՝** երկրորդ

**Դասի նպատակը**

- Արտահայտիչ կարողալու տեխնիկայի զարգացում
- Բանավոր խոսքի զարգացում, կարծիքների և մտքերի արտահայտման հնարավորության ապահովում
- Հայրենի երկրի պատմության, ազգային մշակույթի վերաբերյալ գիտելիքների հաղորդում
- Օգնել ճշտելու աշակերտների վերաբերմունքն իրականության որոշակի փաստերի և երևույթների նկատմամբ
- Բառակազմական աշխատանք

**Դասի ընթացքը**

**Խթանում**

**Նպատակը՝** Աշակերտների նախնական գիտելիքների վերհանում

Կիրառում եմ խմբավորման մեթոդը, որը կխրախուսի երեխաներին՝ ազատ ու անկաշկանդ մտածել անցնելիք թեմայի շուրջ.

ա/գրել առանցքային բառը

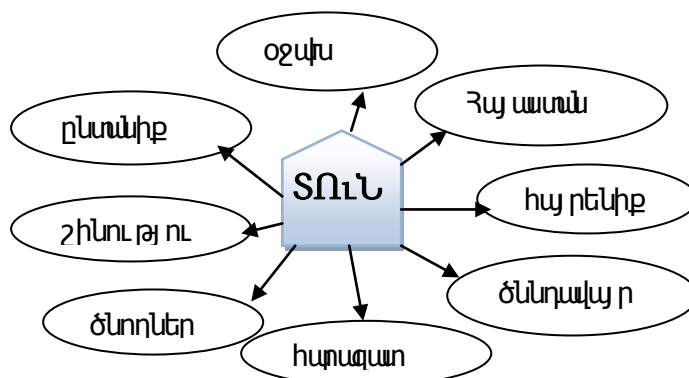
բ/գտնել ընտրված թեմային առնչվող բառերն ու արտահայտությունները.

**Քայլ առաջին**

Աշակերտներին առաջարկում եմ թվարկել, թե ինչ գիտեն իրենք տան մասին:

Գրատախտակի կենտրոնում գծում եմ շրջանակ՝ ճառագայթներով, և հանձնարարում մտազրոհի միջոցով յուրաքանչյուր ճառագայթի վրա տունը բնութագրայ որևէ, հատկանիշ գրել:

Պատկերն այսպիսին



## Քայլերկրորդ

ԳՈԻՍ աղյուսակի 1-ին և 2-րդ սյունակներում աշակերտները լրացնում են այն, ինչ գիտեն նյութի մասին:

Գիտեմ	Ուզում եմ իմանալ	Սովորեցի
Հայաստանը իմ հայրենիքին է, իմ ամենամեծ տունը:	Իմ ժողովրդի անցյալը, պատմությունը:	

### Իմաստի ընկալում

**Նպատակը՝** տեքստի բովանդակության շուրջ անխազուշակ մանկաբողոքությունների գաղափարներն ազդեցիկ հենակետային բառերի միջոցով:

### Քայլ 1-

Ինչ Գրատախտակին գրում եմ վերնագիրը հենակետային բառեր՝ չնվաճված աշխարհամաս, Արշակապատ, Հակոբիկ, հեքիաթ, անտաշքար, հարդախառնցեխ, հինգօրորոց, յոթթախտ, շենտուն:

Այնուհետև առաջարկում եմ գուշակել, թե ինչի մասին են նյութը, գրել ենթադրություն:

Ընդունում և խորախուսում եմ բոլոր ի պատասխանները:

### Քայլ 2-րդ

#### Նպատակը՝

Պատմվածքի բովանդակության իմաստի ընկալում

Կիրառում եմ «Ուղղորդված ընթերցանություն՝ կանգառներով» մեթոդը:

❖ Բնագիրը բաժանում եմ քերեք մասի:

Յուրաքանչյուր հատված երկու անգամ (լուռ կարճ րաձայն)

ընթերցում եմ աշակերտները:

❖ Կարդացե՛ք և խորհե՛ք՝ ի՞նչ տրամադրությամբ քիսմուսի մասով ավարտված ընթերցման ընթացքում:

❖ Բարձրաձայն ընթերցումից հետո առաջարկում եմ պատասխանել հետևյալ հարցերին.

• Ո՞րն է Արշակապատի միակ հեքիաթ:

• Ինչո՞ւ երիտուզվում պապը հեքիաթը պատմելիս:

• Կարո՞ղ եք շարունակել պապի հեքիաթ՝ հեռվում թողած ծննդավայրի, տան մասին:



- Դուրսգրել այն նախադասությունները, որտեղ օգտագործված են **ծննդավայր, արտասվախառն, աշխարհամասքառերը** և առանձնացնել արմատները:

Պատասխանները ձևակերպում են կանխագուշակման աղյուսակի հարցերին համապատասխան.

- Ի՞նչի մասքառ
- Ի՞նչ էր պատահել
- Ձեր կարծիքը

Վերնագրե՛ք պապի հեքիաթը:

2-րդ հատվածը կարդալիս նշե՛ք այն տեղը, ուր կզգաք, որ հեքիաթում ինչ-որ բան փոխվեց.

- Ինչո՞ւ հեքիաթն այլ ընթացք ունեցավ:
- Ո՞ր աշխարհամասի անունն էր բաց թողել Հակոբի կը:
- Ինչո՞ւ պապը տունը համարեց աշխարհամաս:

Պատմվածքից դուրս գրել աշխարհամաս, ամենախսկական, ամենասիրուն բառերը, առանձնացնել արմատներունը, կազմել նոր բառեր:

Վերնագրիր՝ **Տուն**

### 3-րդ հատված

- Ի՞նչ էք մտածում կատարվածի մասին:
- Ո՞րն է Արշակ պապի երագած տունը, նկարե՛ք և նկարագրե՛ք այն:
- Ի՞նչ գիտեք մեր ժողովրդի անցյալի մասին:
- Բացատրե՛ք **շեն տուն** արտահայտությունը և լրացրե՛ք այն ձեր պատկերացմամբ:

Վերնագիր՝ **Չնվաճված աշխարհամասի բնակիչը:**

**Կանխագուշակման աղյուսակ**

<i>Ի՞նչ իմացաք</i>	<i>Ի՞նչ էր պատահել</i>	<i>Ձեր կարծիքը</i>
Արշակ պապի հեքիաթը՝ հեռվում թողած ծննդավայրի, հարագատ մարդկանց, տան ու լեռների մասին:	Արշակ պապը կորցրել էր ամենախսկական չնվաճված աշխարհամասը՝ տունը: Մեծ ողբերգություն է տեղի ունեցել հայ ժողովրդի հետ,	Չնայած իմ ժողովուրդը շատ տառապանքներ է կրել, բայց այսօր անկախ է, հզոր: Ես անկախ Հայաստանի բնակիչ եմ և շատ եմ

	իրենց տներից տեղահանվել են շատ հայեր:	սիրում իմ ամենամեծ տունը:
--	---	------------------------------

Անդրադառնանք 1-ին փուլում արված ձեր ենթադրություններին: Ի՞նչ փոփոխություններ կամ լրացումներ կկատարեք ձեր նկարներում: Ճշտեք նաև տեքստի ավարտին վերաբերող ձեր կանխատեսումները: Գրե՛ք ձեր տպավորությունները:

### **Կշռադատում**

#### **Քայլ 1-ին**

#### **Մեթոդը՝ «Երեք բանալի և մեկ կողպեք»**

Տեքստից ընտրում ենք երեք պարբերություններ, որոնք ներկայացնում են ստեղծագործության բովանդակությունը ( երեք բանալիները):

#### ***Երեք բանալիները***

**Առաջին՝** դա մի տխուր ու անվերջանալի պատմություն էր հեռվում թողած ծննդավայրի, հարազատ մարդկանց, տան ու լեռների մասին:

**Երկրորդ՝** տու՛ն: Էդ աշխարհամասի անունը ոչ մի գրքում էլ գրված չի, բայց ամենասիրունն է, ամենամեծ աշխարհամասը, ամենախսկականը:

**Երրորդ՝** Գա՛ն ջան, տուն ասածը միայն պատերը չեն:

Էնպես նկարիր, որ արար աշխարհին իմանա, որ շեն տուն է: Որ իմանան՝ պատերից այն կողմ յոթ թախտ է, հինգ օրորոց:

#### ***Կողպեքը***

**Արշակ պապը մեկն է այն բոլոր հայերից, որոնք կորցրել են հայրենի օջախը և երագում են կրկին տեսնել այն:**

Քայլ 2-րդ. Աշակերտներին բաժանում եմ 4 խմբերի: Հանձնարարությունները գրում եմ քառաբաժան ձևով: Յուրաքանչյուր աշակերտ ինքն է ընտրում, թե որ հարցի շուրջ աշխատի:

<b>1-ին խումբ</b> Տեքստը ձեզ ի՞նչ հիշեցրեց. իրականությունից ի՞նչ համանման դեպք է քեզ ծանոթ:	<b>2-րդ խումբ</b> Ի՞նչ զգացումներ ունեցաք տեքստի ընթերցումից, հիմնավորե՛ք համապատասխան տողերով:
<b>3-րդ խումբ</b> Գրել տուն բառով հնգյակ:	<b>4-րդ խումբ</b> Գրել <b>տուն</b> բառով ակրոստիքոս:

#### **1-ին խումբ**

Այսօր էլ իմ հայրենիքը շրջապատված է թշնամիներով, բայց մենք հիմա ուժեղ ենք և թույլ չենք տա, որ մեր հողերը գրավեն:

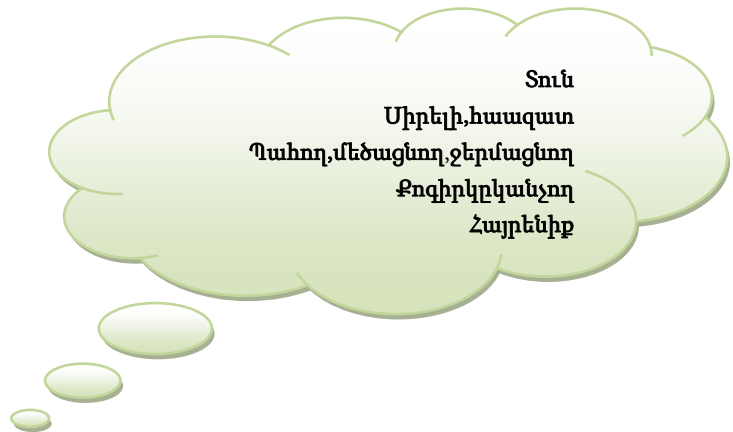
Կկո՞վ ենք թշնամու դեմ:

## 2-րդ խումբ

Հուզմունք: Դա մի տխուր ու անվերջանալի պատմություն էր հեռվում թողած ծննդավայրի և հարազատ մարդկանց մասին:

Եվ պապը հուզվում էր ու թոռից ծածկում արտասովախառն աչքերը:

## 3-րդ խումբ/հնգյակ/



## 4-րդ խումբ /աքրոստիքոս

### Տուն

Տարիներ շարունակ

Ուներ պապը, ուներ մի երագանք՝

Նորից իմ տունը վերադառնալ:

### Թեմայի արդիականությունը

Ժամանակակից կյանքը պահանջում է նոր տեղեկատվական և մանկավարժական տեխնոլոգիաների կիրառում, որոնք թույլ են տալիս ձևավորել նորարարական մարդկային վարքագիծ, ինչը նպաստում է նրա ստեղծագործական գործունեությանը, թույլ է տալիս նրան արդյունավետորեն հարմարվել արագ փոփոխվող շրջակա միջավայրին, տնտեսությանը, մասնագիտությունների փոփոխությանը և այլն: Հետևաբար, դա կարևոր է: որպեսզի ուսանողը ոչ միայն գիտելիքներ ձեռք բերի, այլև կարողանա համեմատել, համեմատել տարբեր տեսակետներ. կյանքի փորձը կապել նոր տեղեկատվության հետ, խորհել այն իմաստի մասին, որ գրողները և գիտնականները դնում են իրենց ստեղծագործություններում:

**«Ընթերցանություն – գումարում գույգերով» տեխնիկա**



Ավելի լավ է այս տեխնիկան օգտագործել 3-4-րդ դասարաններում: Դասարանի երեխաներին առաջարկվում են մի քանի տարբեր տեքստեր ընդհանուր թեմայով (կամ նույն տեքստը հատվածներով): Յուրաքանչյուր խումբ ուսումնասիրում է իր տեքստը, մեծ թերթիկի վրա ամրագրում է իր ամփոփագիրը (քաղվածքներ տեքստից), այնուհետև ամբողջ դասարանի առջև վերարտադրում է տեքստի բովանդակությունը՝ հիմնվելով իր իսկ նշումների վրա: Մյուսները կարող են պարզաբանող հարցեր տալ: Երկու տեքստերը լսելուց հետո կոլեկտիվ եզրակացություն է արվում այս պատմությունների հիմնական գաղափարի, նրանց իմացածի մասին:

#### **. «Կարդալ նշաններով»**

Այս տեխնիկան օգնում է վերացնել տեքստի անիմաստ ընթերցման խնդիրը:

Երեխաներին հրավիրում են կարդալ տեքստը և, օգտագործելով հատուկ պատկերակներ, նշել տեքստը. v - Ես դա գիտեի; + ինձ համար նորություն է; ! - Ես զարմացած եմ սա; \* - հետաքրքիր էր: Այս տեխնիկան օգտագործվում է կենդանիների մասին տեքստերի և գիտական և կրթական տեքստերի հետ աշխատելիս:

#### **«Փոխադարձհարց».**

Զույգերով աշխատելու եղանակներից մեկը. Երկու աշակերտ կարդում են տեքստը՝ կանգ առնելով յուրաքանչյուր պարբերությունից հետո և միմյանց տարբեր մակարդակի հարցեր են տալիս ընթերցվածի բովանդակության վերաբերյալ: Այս ձևը նպաստում է հաղորդակցման հմտությունների զարգացմանը:

Մտածողության փուլում ուսանողներն արտահայտում են իրենց մտքերը ստացած տեղեկատվության, ստեղծագործության հերոսների նկատմամբ հուզական վերաբերմունքի, գեղարվեստական կերպարի ըմբռնման միջոցով:

#### **«Ստեղծագործական աշխատանքներ գրելը»**

Երեխաներին առաջարկվում է գրել իրենց հավանած ստեղծագործության շարունակությունը բաժինից կամ իրենք գրել հեքիաթ կամ բանաստեղծություն: Այս աշխատանքը կատարում են երեխաները՝ կախված նրանց զարգացման մակարդակից, բոլորը հաճույքով կատարում են այս աշխատանքը:

### **«Վիկտորինայի ստեղծում»**

Այն իրականացվում է թեմա կամ մի քանի թեմաներ ուսումնասիրելուց հետո: Երեխաներն ինքնուրույն, օգտագործելով ուսումնական տեքստերը, պատրաստում են հարցեր վիկտորինայի համար, այնուհետև միավորվում են խմբերի, անցկացվում է մրցույթ: Երբեմն յուրաքանչյուր խումբ ընտրում է լավագույնը՝ «փորձագետին», իսկ հետո ամբողջ դասարանը տալիս է «փորձագետներին» հարցեր:

### **Ընթերցանության դասերին շատ տարածված է «Կանգառներով կարդալ» մեթոդը:**

**«Կանգառներով ընթերցում»** տեխնիկայի կիրառման նյութը պատմողական տեքստն է: Տեքստը պետք է պարունակի խնդիր, որը չի ընկած մակերեսի վրա, բայց թաքնված է ներսում: Տեքստի չափը չպետք է գերազանցի հինգից յոթ էջը

Այս տեխնիկայի կիրառման անփոխարինելի պայմանը տեքստում կանգ առնելու օպտիմալ պահը գտնելն է: Այս կանգառները մի տեսակ վարագույրներ են՝ մի կողմում արդեն հայտնի տեղեկատվություն է, իսկ մյուս կողմից՝ բոլորովին անհայտ տեղեկություններ, որոնք կարող են լրջորեն ազդել իրադարձությունների գնահատման վրա:

### **Օգտագործված գրականության ցանկ**

1. Գիտամեթոդական հանդես նախաշավիղ 2. 2001, 2. 2006, 5-6. 2004
2. Խաչատրյան Ս. Գ. , Ուսուցման ժամանակակից մեթոդների կիրառումը տարրական դասարաններում, Գ. 2006.
3. ՀՀ ԿԳ նախարարություն, կրթական ծրագրերի կենտրոն: Կրթության ազգային ինստիտուտ: Ուսուցիչների հինգօրյա վերապատրաստումների պլան և նյութեր, 2007:
4. Մատենագիտություն
5. 1. Ավերին, Վ.Ա. Երեխաների և դեռահասների հոգեբանություն [Տեքստ] / V.A. Averin - SPb .: Mikhailova, 1998 .-- 379 p.

6. 2. Բրյուշինկին, Վ.Ն. Տրամաբանության գործնական դասընթաց հումանիտար գիտությունների համար [Տեքստ] / Վ.Ն. Բրյուշինկին - Մ .: Նոր դպրոց, 2003.- 319 թ.
7. 3. Bustrom, R. Ստեղծագործական և քննադատական մտածողության զարգացում [Տեքստ] / R. Bustrom - Moscow: Open Society, 2000. - 215p.
8. 4. Բուտենկո, Ա.Վ., Խոդոս Է.Ա. Քննադատական մտածողություն. մեթոդ, տեսություն, պրակտիկա [Տեքստ] / Ա.Վ. Բուտենկոն, Է.Ա. Հոդոս. - Մ .: Միրոս, 2002 .-- 263 էջ.
9. 5. Վիշնյակովա, Է.Է. Ոչ միայն RCMCHP [Text] տեխնոլոգիայի մասին / E.E. Վիշնյակովա // Ռուսաց լեզու. - 2004. - թիվ 15: - էջ 10 - 13:
10. 6. Վոլկով, Բ.Ս. Կրտսեր ուսանող. Ինչպես օգնել նրան սովորել [Տեքստ] / Բ.Ս., Վոլկով - Մ .: Ակադեմիական նախագիծ, 2004 թ. - 142 էջ.
11. Դուբրավինա, Ի.Վ. Տարիքը և կրթական հոգեբանությունը [Տեքստ] / I.V. Դուբրավինա - Մ .: Ակադեմիա, 2002 .-- 330-ական թթ.
12. Չագաշև, Ի.Օ., Չաիր-Բեկ, Ս.Ի. Քննադատական մտածողություն. զարգացման տեխնոլոգիա [Text] / I.O. Չագաշևը, Ս.Ի. Չաիր-Բեկ. - SPb .: Alliance-Delta, 2003 .-- 284 p.
13. Չագաշև, Ի.Օ., Չաիր-Բեկ, Ս.Ի., Մուշտավինսկայա Ի.Վ. Երեխաներին քննադատորեն մտածել սովորեցնել [Տեքստ] / I.O. Չագաշևը, Ս.Ի. Չաիր-Բեկ, Ի.Վ. Մուշտավինսկայա. - SPb .: Alliance-Delta, 2003 .-- 192s.
14. Իվանովա, Է. Քննադատական մտածողության ձևավորում [Տեքստ] / Է. Իվանովա // Դպրոցական գրադարան. - 2000.- Թիվ 3. - Գ.21-23
15. Կլարին, Մ.Վ. Քննադատական ստեղծագործական մտածողության զարգացում [Տեքստ] / Մ.Վ. Clarin // Դպրոցական տեխնոլոգիաներ. - 2004.- Թիվ 2: - Ս. 3-10.
16. Կլաստեր, Դ. Ի՞նչ է քննադատական մտածողությունը: [Տեքստ] / D. Kluster // Ռուսաց լեզու. - 2002.- Թիվ 29: - Տ. 3 - 6.
17. Կովալևա, Լ.Վ. Քննադատական մտածողության զարգացման տեխնոլոգիա [Text] / LV Kovaleva. - Գորնո-Ալթայսկ: IPKRORA, 2005 .-- 189 էջ.
18. Լասկոժնսկայա, Է.Վ. Կրտսեր դպրոցականների քննադատական մտածողության զարգացման տեխնոլոգիա [Text] / E.V. Լասկոժնսկայա // Տարրական դպրոց. - 2007.- Թիվ 6: - Ս.68-70.

19. Մոկրաուսով, Ի.Վ. Կարդալու և գրելու միջոցով քննադատական մտածողության զարգացման տեխնոլոգիա [Տեքստ] / I.V. Մոկրաուսովը. - Սամարա: Պրոֆի, 2002 .-- 217 էջ.
20. Նեմով, Ռ.Ս. Հոգեբանություն [Տեքստ] / Ռ.Ս. Նեմով // 3-ում - նախկին տ. - Մ .: Վլադոս, 1998. - տ. 3 - էջ 47 - 53
21. Նիզովսկայա, Ի.Վ. Կողմ ել դեմ. Քննադատական մտածողությունը ... [Տեքստ] / I.V. Նիզովսկայա // Գրադարան դպրոցում. - №16. - Տ. 3-4.
22. Նոել-Ցիգուլսկայա, T. F. Քննադատական մտածողության մասին ... [Տեքստ] / T. F. Նոել-Ցիգուլսկայա. - Մ .: Մանկավարժություն, 2000 .-- 259 p.
23. Rean, A. A. Հոգեբանություն և մանկավարժություն [Տեքստ] / Ա.Ա. Ռեանը: - SPb .: Peter, 2002 .-- 432s.
24. Ռուս, Գ.Ա. Քննադատական մտածողության զարգացման տեխնոլոգիա [Text] / Գ.Ա. Ռուսերեն // Կենսաբանությունը դպրոցում.- 2004. - №2. - Տ. 28-33.
25. Սելևկո, Գ.Կ. Ժամանակակից կրթական տեխնոլոգիաներ [Text] / Գ.Կ. Սելևկո. - Մ .: Հանրային կրթություն, 1998. - 281 p.

Քննադատական մտածողության տեսության զարգացումը կրտսեր դպրոցում,

Ծրագրեր և նյութեր, Երևան-20