

ՀԵՏԱԶՈՏԱԿԱՆ ԱՇԽԱՏԱՆՔ

Առարկա՝ *Հայոց լեզու և գրականություն*

Թեմա՝ *Դասի ընթացքում աշակերտների ինքնուրույն
եւ ակտիվ աշխատանքի ապահովում*

Կազմեց՝ *Դոնարա Գաբրիելյան*

Սյունիքի միջնակարգ դպրոց

Ղեկավար՝ *Լուսինե Սողոմոնյան*

Կապանի թ.2 ավագ դպրոց՝ ՊՈԱԿ

Կապան 2022թ.

Բ Ո Վ Ա Ն Դ Ա Կ ՈՒ Թ Յ ՈՒ Ն

	Էջ
Ներածություն -----	3
«Պարագաներ» թեմայի ամփոփում -----	5
Եզրակացություն -----	13
Օգտագործված գրականություն -----	14
Հավելված (դասի պլան)-----	15
Հավելված 1(սահիկներ) -----	18

Ն Ե Ր Ա Ծ ՈՒ Թ Յ ՈՒ Ն

Դպրոցում դասավանդվող բոլոր առարկաների մեջ մայրենի լեզուն յուրահատուկ դեր ունի: ՄԱՅՐԵՆԻ ԼԵԶՈՒՆ ԿՐԹՈՒԹՅԱՆ ԼԵԶՈՒՆ Է:

Մայրենի լեզվի իմացությունը բազմաբնույթ գիտելիքներ ձեռք բերելու, մշակութային արժեքներին հաղորդակից դառնալու, սեփական ստեղծագործական ունակությունները դրսևորելու բացառիկ միջոց է:

Մայրենի լեզվի ուսուցիչը կոչված է լուծելու կրթական առաջնահերթ խնդիրներ.

1. Իրականացնել՝

- նպատակաուղղված ակտիվ ուսուցում,
- սերտ հաղորդակցություն ազգային մշակույթի և նրա միջոցով համաշխարհային մշակույթի հետ,
- արդի հասարակության մեջ ազատ ու նպատակահարմար հաղորդակցություն՝ կյանքի բոլոր բնագավառներում խոսքային գործունեություն ծավալել կարողանալու նպատակով:

2. Ապահովել՝

- մայրենի լեզվի անթերի իմացություն,
- մայրենի լեզվի առանձնահատուկ դեր՝ արժեքային համակարգի, սովորողի ազգային նկարագրի ու բարոյական կերպարի ձևավորման գործում:

Հայոց լեզվի դպրոցական ուսուցման ժամանակակից կարևորագույն պահանջը շարունակում է մնալ աշակերտի խոսքի և ստեղծագործական կարողությունների զարգացումը: Հետևաբար, ամենից առաջ անհրաժեշտ է ապահովել հայոց լեզվի դպրոցական դասընթացի յուրացումը՝ տեսական և գործնական առումով: Խոսքը վերաբերում է ոչ թե տեսական գիտելիքները ինքնանպատակ սերտելուն, այլ այդ գիտելիքներն ըստ էության յուրացնելուն և համապատասխան կարողություններ ու հմտություններ ձեռք բերելուն: «Բայական անդամի լրացումներ» թեման հայոց լեզվի ուսուցման գործընթացում կարևորագույն տեղ է զբաղեցնում: Թեմայի նպատակային յուրացումը կկանխի լեզվական շատ տարածված սխալներ(հատկապես խնդրառական/:

Սույն հետազոտական աշխատանքի նպատակն է ուսումնառության գործընթացում սովորողի ինքնուրույնության եւ ակտիվության ապահովումը:

Սովորողների ինքնուրույնությունն ու ակտիվությունն ապահովվող իրատեսական նպատակներն են.

- . խթանել, սովորեցնել, բարելավել, աջակցել, լրացնել, զարգացնել, որակը բարձրացնել
- . ուժեղացնել, միավորել, համախմբել, համակարգել, կապակցել, կատարելագործել
- . սահմանել ռազմավարություն, նախանշել հետագա անելիքները

Անհրաժեշտ է նաև խնդիրների ձևակերպումը.

- . սահմանել, ռուսումնասիրել, ծրագրել, նախապատրաստել, ստեղծել, մշակել
- . կիրառել, անցկացնել, փորձարկել, կազմակերպել, ընդգրկել
- . բացահայտել, հաստատել, վերլուծել, գնահատել, առաջարկել, ներկայացնել

«Պարագաներ» թեմայի ամփոփիչ դասի միջոցով / 8-րդ դասարան/ կոնկրետ ներկայացվում են ինքնուրույնությունն ու ակտիվությունն ապահովող աշխատանքները.

- . աշխատանք դասագրքի վրա
- . ռուսումնաօժանդակ նյութերի ռուսումնասիրություն
- . տեսադասերի դիտում եւ դիտարկում
- . տնային աշխատանք
- . վերջնաբոլորնք:

ԽՆԴԻՐՆԵՐ ԵՎ ՊԱՐԱԳԱՆԵՐ

<i>Չափորոշիչ</i>		
Սովորողների պատրաստվածությանը ներկայացվող պահանջներ		
<i>Գիտելիքների համակարգ</i>		
Հիմնական դպրոցն ավարտողը պետք է		
Առաջին մակարդակ	Երկրորդ մակարդակ	Երրորդ մակարդակ
<i>Իմանա՝</i>	<i>Իմանա՝</i>	<i>Իմանա՝</i>
Նախադասության երկրորդական անդամներ (գոյականական և բայական անդամի լրացումներ)	Բայական անդամի լրացումներ՝ խնդիրներ (տեսակները), պարագաներ (տեսակները), դրանց հետ կապված կետադրությունը	Նախադասության երկրորդական անդամների արտահայտությունը բառով, բառակապակցությամբ և նախադասությամբ

«ՊԱՐԱԳԱՆԵՐ» ԹԵՄԱՅԻ ԱՍՓՈՓՈՒՄԸ 8-ԴՆ ԴԱՍԱՐԱՆՈՒՄ

Ընդհանրապես թեմայի ամփոփման ժամանակ կարելոթում եմ սովորողների ինքնուրույնությունն ու ակտիվությունը: Որպեսզի աշակերտները կատարեն ինքնուրույն աշխատանքներ, անհրաժեշտ է, որ նրանք ունենան իրենց գործողությունները, գործելակերպը հստակ իրագործելու պատկերացում: Նրանք պետք է իմանան, թե ինչ աշխատանք են կատարելու, ինչ նպատակ է այն հետապնդում, որն է լինելու վերջնարդյունքը:

Ինքնուրույն աշխատանք կազմակերպելիս հաճախ եմ օգտագործում « Աշխատանք դասագրքի վրա» մեթոդը, որը կիրառվում է ուսումնական ծրագրերին համապատասխան՝ հաշվի առնելով սովորողների ուսումնական եւ տարիքային հնարավորությունները:

Սովորողների ճանաչողական ակտիվությունն ու ստեղծագործական գործունեությունը զարգացնելու համար համեմատաբար մատչելի ուսումնական նյութերը չեմ բացատրում, այլ պահանջում եմ ուսումնասիրել ինքնուրույնաբար եւ դասի ընթացքում քննարկել, վերլուծել, ամփոփել տվյալ դասին դասագրքի վրա կատարած ինքնուրույն աշխատանքի արդյունքները: Հանձնարարում եմ նաեւ թեմայի շրջանակում ծանոթանալ եւ ուսումնասիրել ուսումնասօժանդակ նյութեր / «Շարահյուսություն», Հ. Զաքարյան, Յու. Ավետիսյան/:

Ուղղորդում եմ նաեւ դիտել համապատասխան տեսադասերը, համեմատել դասագրքի նյութի հետ, ֆիքսել կարելորագույն տեղեկությունը եւ ստեղծել սահիկներ՝ օգտվելով ինֆորմատիկայի ուսուցչի խորհուրդներից:

Սովորողի ինքնուրույնության դրսեւորման գործում մեծ է նաեւ տնային աշխատանքի դերը: Տնային աշխատանքների գլխավոր առանձնահատկությունը աշակերտների լրիվ ինքնուրույնության ապահովումն է: Այս դեպքում բացակայում է ուսուցչի ղեկավարությունը: Նրանք առաջնորդվում են դասի ընթացքում ուսուցչի տված խորհուրդներով եւ ցուցումներով: Տնային առաջադրանքները կատարելիս սովորողները լայնացնում ու խորացնում են իրենց գիտելիքները, կարողություններն ու հմտությունները, դաստիարակվում ինքնակառավարման ու ինքնուրույնության զգացումներով:

Այս բոլոր աշխատանքների նպատակային եւ հետետողական իրականացումը շոշափելի ու տեսանելի է դարձնում վերջնարդյունքը:

Նախքան «Պարագաներ» թեմայի ամփոփումը՝ աշակերտները բավարար փորձ ունեն նախադասության անդամների ուսումնասիրության քայլերից՝

- . Ինչ է ցույց տալիս տվյալ անդամը
- . Ինչ հարցերի է պատասխանում
- . Ինչով է արտահայտվում

Նախորդ դասերի ժամանակ կազմվել էր աղյուսակ եւ աստիճանաբար լրացվում էր.

Պարագա	Հարց	Ինչո՞վ է արտահայտվում
Տեղի	որտե՞ղ, ու՞ր	
Ժամանակի	երբ	
Ձևի	ինչպես	
Պատճառի	ինչու	
Պայմանի	Ինչ պայմանով	
Նպատակի	ինչի	
Չափ ու քանակի	Ինչքան, որքան	

Աշակերտները արդեն բավարար հիմք ունեն ամփոփման համար:

Թեմայի ուսումնասիրության ընթացքում հանձնարարվել էր տեսադասերի դիտում եւ սահիկների պատրաստում / սա եւս առկա է/:

Ամփոփիչ դասը պլանավորել եմ ԽԻԿ համակարգով:

Դասի նպատակը՝ ԻՄԱՆԱԼ

- . պարագաների տեսակները
- . պարագաները որպես նախադասության ճշգրտող, բացահայտող, բնութագրող միավորներ
- . պարագաների արտահայտությունը
- . համակարգել ունեցած գիտելիքները
- . խթանել ինքնուրույնությունը եւ ակտիվությունը
- . սովորել հետազոտելով, ուսումնասիրելով

ԿԱՐՈՂԱՆԱԼ

. կազմել պարագա /ներ/ ունեցող նախադասություններ՝ գոյականի տարբեր հոլովներով, մակբայներով, դերանուններով, կապային կառույցներով

- . տրված բայերի հետ գործածել պարագաներ
- . հատվածից դուրս գրել պարագաները՝ նշելով՝ ինչով է արտահայտված
- . կազմել տրված նախադասությունների գծապատկերը
- . նախադասությունը վերլուծել շարահյուսորեն
- . ներկայացնել ինքնուրույն աշխատանքները

ՎԵՐՋՆԱՐԴՅՈՒՄ

- . կիմանա, կճանաչի, կտարբերի պարագաները
- . ինչ հարցերի են պատասխանում
- . ինչով են արտահայտվում

Դասի կահավորվածությունը – պաստառ, աղյուսակ, գծապատկեր, ուսումնասօժանդակ գրքեր, գունավոր կավիճներ, համակարգիչ, սահիկներ

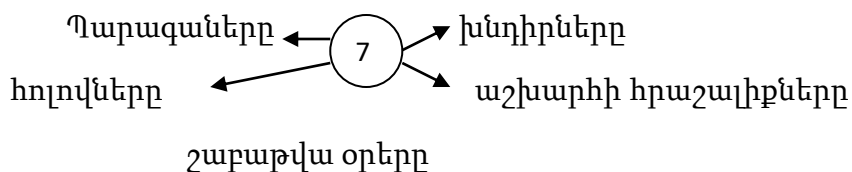
Մեթոդներ – «Աշխատանք դասագրքի վրա», հասկացությունների աղյուսակ, գաղափարների քարտեզագրում, շրջագայություն պատկերասրահում, ինքնագնահատման աղյուսակ

ԽԹԱՆՄԱՆ ՓՈՒԼ

Հարց՝ Քանի՞ պարագա կա հայերենում:

Պատասխան՝ 7 /8-րդ դասարանի դասագրքում ներկայացված է 7 պարագա, մյուսներին առնչվում են 9-րդ դասարանում/

Մտագրոհ «7» թվի շուրջ – Էլ ինչերն են լինում 7-ը:



Թվարկել պարագաները:

Լրացնել հարցաթերթիկը՝ Ես եւ պարագաները

Ե՞ՐԲ եւ ծնվել -

ՈՐՏԵ՞Ղ-

ԻՆՉՈՒ՞Ց-

ԻՆՉԻ՞Ց -

ԻՆՉՊԵ՞Մ-

Ի՞ՆՉ ՊԱՅՄԱՆՈՎ-

ՈՐՔԱՆ՞Վ կիրականացնեմ ծնողներիս երազանքը -

Հարցերին պատասխանել կարճ, նաեւ հումորով, իսկական պատասխան չունենալու դեպքում հորինել որեւէ բան:

Հարցեր - Ո՞ր պարագան եմ սիրում, ինչու՞:

Ո՞ր պարագաներն եմ հեշտ հիշում:

Ո՞ր պարագաներն են հաճախ գործածվում:

Ինչո՞վ են տարբերվում պարագաները խնդիրներից:

ԻՄԱՍՏԻ ԸՆԿԱԼՄԱՆ ՓՈԻԼ

Դասարանը բաժանել 2 խմբի / դասարանում սովորում է 10 աշակերտ, որոնցից 3-ը ունեն Ա մակարդակ, 5-ը՝ Բ մակարդակ, 2-ը՝ Գ մակարդակ/:

Տրված է 10 նախադասություն,պետք է գտնել պարագան եւ խմբավորվել նույն պարագայի շուրջ:

Տրվում են առաջադրանքները.

.Գտնել տրված նախադասությունների պարագաները, որոշել տեսակը, արտահայտությունը:

.Կազմել 1 նախադասություն՝ գործածելով 3-4 պարագա:

. Վերլուծել տրված նախադասությունը շարահյուսորեն եւ կազմել գծապատկերը:

.Կազմել հարցեր պարագաների վերաբերյալ՝ հավելելով հարց՝ ինչ կլիներ, եթե չլիներ տեղի պարագան...

/դարձյալ ակնկալվում է հումորային պատասխան/

. նկարել տվյալ պարագայի խորհրդանիշը

Տրվում է ժամանակ առաջադրանքները կատարելու համար:

Ապա խմբերը ներկայացնում են պատասխանները՝ ապահովելով բոլոր անդամների ընդգրկվածությունը:

Առանձնահատուկ ուշադրություն ենք դարձնում շփոթության տեղիք տվող կառույցներին՝

տեղի, ժամանակի պարագա – մասնավորող պարագայական բացահայտիչ

ձևի պարագա – որպես, իբրև կապերով մասնական բացահայտիչ

ձևի պարագա - միջոցի անուղղակի խնդիր

պատճառի պարագա – ներգործող խնդիր

Սովորողների ուշադրությունը հրավիրում եմ նաև կետադրության վրա, հատկապես նպատակի պարագայի դեպքում / նշված նպատակային դեպքերը ներառված են խմբերին տրված առաջադրանքներում/:

Կատարվում են ինքնագնահատում, փոխադարձ գնահատում եւ ուսուցչի կողմից գնահատում: Լրացվում է գնահատման համապատասխան սանդղակը /գնահատման թերթիկը շրջում է խմբերով/:

ԿՇՌԱԴԱՏՄԱՆ ՓՈԻԼ

Առաջադրանք խմբերին / «Անդրադարձ»/

Տրվում է պնդումների 2 փունջ: Պատասխանները հիմնավորել համապատասխան օրինակներով եւ մեկնաբանություններով:

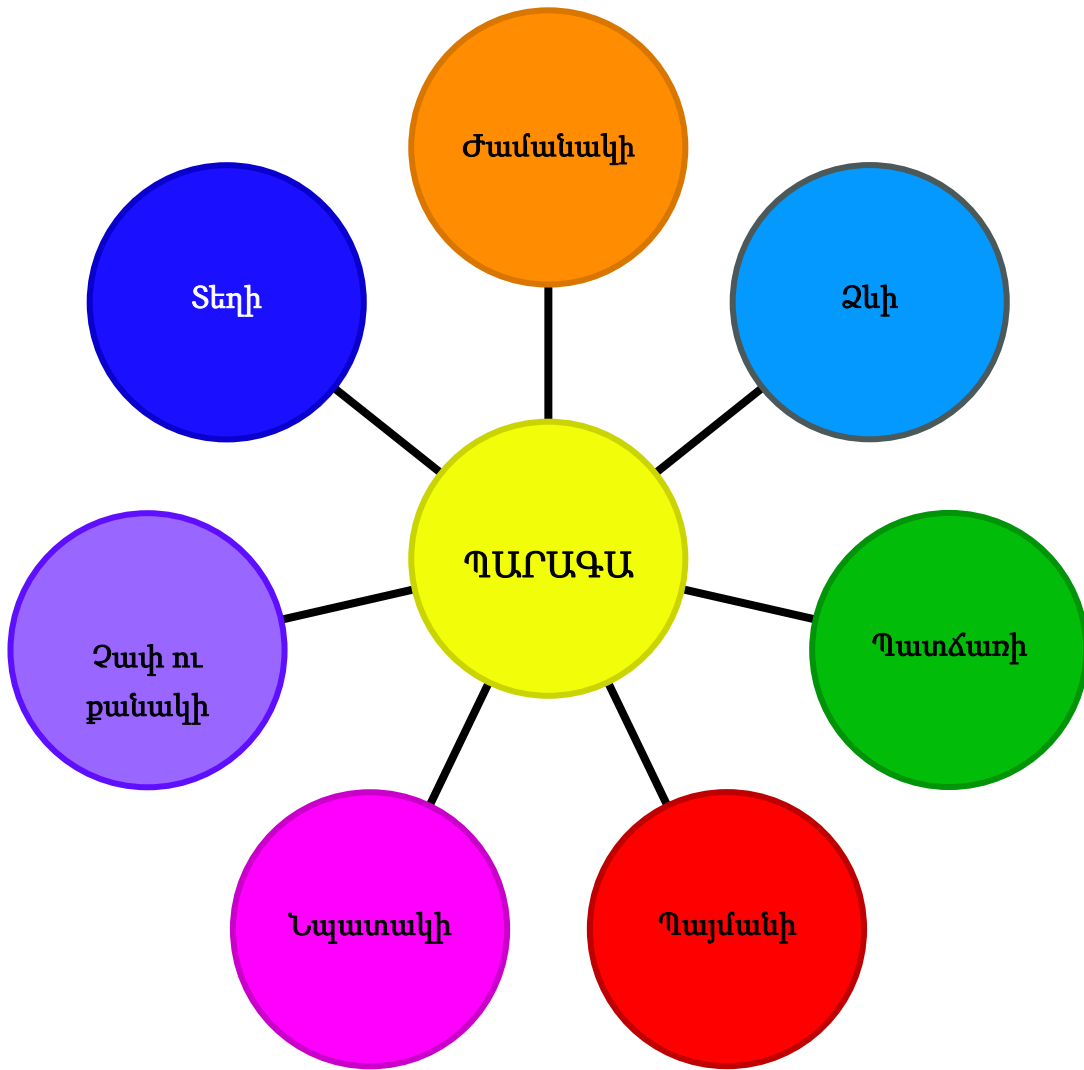
1-ին խումբ

1. Պարագաները արտահայտվում են միայն գոյականի հոլովաձևերով եւ մակբայներով:
2. Գործողության հետ կապված առարկաները կոչվում են պարագաներ:
3. Պարագաները լինում են տեղի, ժամանակի, ձևի, միջոցի:
4. Պես կապով կարող են կազմվել թե՛ ձևի, թե՛ ժամանակի պարագաներ:

2-րդ խումբ

1. Գոյականը տեղի պարագա կարող է դառնալ միայն կապերի հետ:
2. Բոլոր պարագաները կարող են ունենալ մասնավորող պարագայական բացահայտիչ:
3. Տեղի եւ ժամանակի պարագաները դրվում են ուղղական, սեռական հոլովներով:
4. Բոլոր պարագաները կարող են արտահայտվել կապային կառույցներով:

Պատասխանները քննարկելուց հետո կազմվում է ամփոփիչ աղյուսակ:



Պ Ա Ր Ա Գ Ա Ն Ե Ր

		Գ ո յ ա կ ա ն											
		ուղղական	սեռական	տրական	հայցական	բացառական	գործիական	ներգոյական	վ ա կ բ ա յ	դ ե բ ա ն ու ն	ա ծ ա կ ա ն	դ ե բ բ ա յ	կ ա պ ա յ ի ն կ առ ո յ ց
1.	Տեղի			●	●	●	●	●	●	●			●
2.	Ժամանակի			●	●	●	●	●	●	●		●	●
3.	Ձևի						●		●	●	●	●	●
4.	Պատճառի					●						●	●
5.	Պայմանի												●
6.	Նպատակի			●								●	●
7.	Զափ ու քանակի								●	●	●		●

Ապա «պատկերասրահում» տեղադրվում են աշակերտների պատրաստած սահիկները:

/ Հավելված 1/

Դիտարկել պարագաների աղյուսակը, կատարել եզրահանգումներ:

. Ուղղական եւ սեռական հոլովներով պարագաներ չեն դրվում:

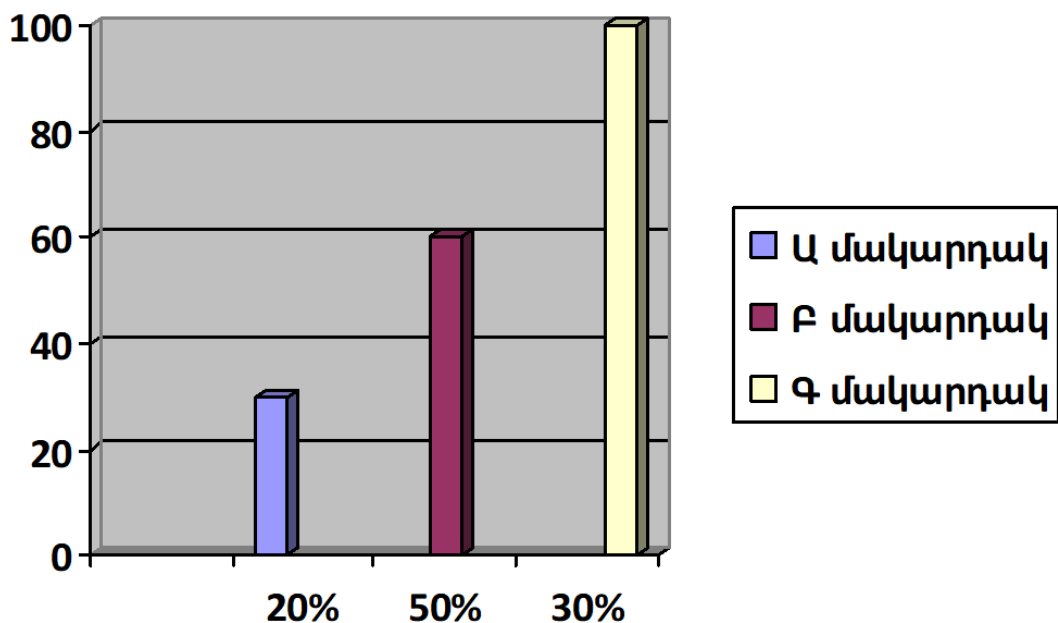
. Ամենաշատ արտահայտման ձև ունեն տեղի եւ ժամանակի պարագաները:

. Պայմանի պարագան միայն կապային կառույցով է արտահայտվում / հավելել՝ արտահայտվում է նաև գործիական հոլովով. Տարածքը տրվում է վարձով: Դու այս գործը կհասցնես՝ միայն գիշերները չքնելով: / Դասագրքում այս դեպքը չի նշված: /

. Մակբայների 4 տեսակները կազմում են 4 պարագա՝ տեղի, ժամանակի, ձևի, չափ ու քանակի:

. Ածականները մակբայական կիրառությամբ կարող են դառնալ ձևի եւ չափի պարագաներ:

Ներկայացվում են 8-րդ դասարանում սովորող 10 աշակերտների ուսումնասիրության հետազոտության արդյունքները:



Համեմատել աղյուսակները.

ԽՆԴԻՐՆԵՐ								
Գործողության հետ կապված առարկաներ		Գոյական						կապալին կառույց
		ուղղական	սեռական	տրական	հայցական	բացառական	գործիական	
1.	Ուղիղ							
2.	Ներգործող							կողմից
3.	Հանգման							ընդդեմ, դեմ, վրա
4.	Միջոցի							միջոցով
5.	Անջատման							
6.	Վերաբերության							մասին, շուրջը, վերաբերյալ
7.	Միասնության							հետ, հանդերձ

ՊԱՐԱԳԱՆԵՐ													
Գործողության հետ կապված հանգամանքներ		Գոյական						Կառույց					
		ուղղական	սեռական	տրական	հայցական	բացառական	գործիական	ներգոյական	մակբայ	դերանուն	ածական	դերբայ	կապալին կառույց
1.	Տեղի			•	•	•	•	•	•	•			•
2.	Ժամանակի			•	•	•	•	•	•	•		•	•
3.	Ձևի								•	•	•	•	•
4.	Պատճառի					•						•	•
5.	Պայմանի												•
6.	Նպատակի			•								•	•
7.	Զափանակի								•	•	•		•

Ե Ձ Ր Ա Կ Ա Ց ՈՒ Թ Յ ՈՒ Ն

Ուսուցման գործընթացում ինքնուրույնության եւ ակտիվության ապահովումը մեծապես նպաստում է ուսման արդյունավետությանը: Այն հնարավորություն է տալիս բացահայտել սովորողի ներուժը:

Ինքնուրույնությունը հավաքական հատկանիշ է, որն ունի մի շարք բաղկացուցիչ – ներ եւ ենթադրում է նախաձեռնողականություն, ակտիվություն, ինքնավստահություն, նպատակաւաղացություն:

Ինքնուրույնությունը անձի կենտրոնական հատկանիշ է:

«Պարագաներ» թեմայի ամփոփիչ դասի հիմքում դրվեց անձնային որակների այս «շքերթը», եւ ունեցանք «գունավոր» արդյունքներ:

Պարագաների, ընդհանրապես նախադասության անդամների ուսուցման գործընթացում կարելուրվեց երեք առանձնահատկություն՝ ի՞նչ է ցույց տալիս

ի՞նչ հարցի է պատասխանում

ինչո՞վ է արտահայտված

Մի կողմից չպետք է հասնել ծայրահեղության եւ ինքնանպատակ ուսուցանել միայն լեզվական կանոններ, մյուս կողմից էլ սխալ է տեսական նյութը լիովին անտեսելն ու միայն գործնական աշխատանքի վրա հենվելը, քանի որ առանց տեսության գործնականն ուսուցանելը անհնար է:

Ինքնուրույնությանն ու ակտիվությանը նպաստած աշխատանքները լեզվական նյութը դարձրին տեսանելի, ապահովեցին մատչելիություն, կանխեցին ձեռով եւ հարցով նման լրացումների շփոթումը, նպաստեցին գեղագիտական ճաշակի զարգացմանը, «գունավորեցին» գիտելիքը:

ՕԳՏԱԳՈՐԾՎԱԾ ԳՐԱԿԱՆՈՒԹՅՈՒՆ

1. Ս.Վ. Գյուլբուդադյան, «Ժամանակակից հայոց լեզու»
2. Ս. Գ. Աբրահամյան, «Ժամանակակից գրական հայերեն»
3. Հ. Զաքարյան, Յու. Ավետիսյան, «Շարահյուսություն»
4. Յու. Ամիրջանյան, Ա. Սահակյան, «Մանկավարժություն»
5. Սոնա Միսկարյան («Օհանյան» կրթահամալիր (տեսանյութ՝ «Բայական անդամի լրացումներ»

ԴԱՍԻ ՊԼԱՆ

Առարկան – մայրենի

Դասարանը – 6-րդ

Դասի տիպը - համակցված

Թեման – Հ. Սահյան, «Արաքս» բանաստեղծությունը

Նպատակը – կարդալ եւ մեկնաբանել բանաստեղծության հիմնական գաղափարը

- . տեղեկություններ Արաքս գետի մասին
- . բանավոր խոսքի զարգացում
- . ստեղծագործական կարողությունների եւ երեւակայության զարգացում
- . հայրենի բնաշխարհի արժեւորում
- . համագործակցային կարողությունների զարգացում

Վերջնարդյունք – նոր տեղեկություններ կիմանա Արաքսի մասին

Մեկնաբանելով բանաստեղծությունը՝ կզարգացնի բանավոր խոսքը

Կզարգացնի երեւակայությունը

Կարժեւորի հայրենի բնաշխարհը

Կզարգացնի համագործակցային կարողությունները

Մեթոդը – մտազրոհ, դերային խաղ, քառաբաժան աղյուսակ

Միջառարկայական կապ – աշխարհագրություն, կերպարվեստ, երաժշտություն

Ներառարկայական կապ – բնաշխարհի վերաբերյալ այլ բանաստեղծություններ

Դասի կահավորվածությունը – դիմանկար, բնանկարներ, համակարգիչ, գաղափարների քարտեզագրում

Դասը պլանավորված է ԽԻԿ համակարգով:

ԽԹԱՆՄԱՆ ՓՈԻԼ

Բնաշխարհ + հայոց լեզու

Վերհիշել բանաստեղծություններ, որոնցում զուգակցվում են բնաշխարհն ու հայոց լեզուն:

Հանապազօրյա հաց դու մեր միակ

Արաքսի պես միշտ կենդանի,

Արարման օրից Արարատ սարի...

միշտ անսպառ հայոց լեզուն...

Պահիր նրան բարձր ու վճիտ

Արարատի սուրբ ձյունի պես...

Հարց - Ինչ գիտեք Արաքսի մասին:

Լրացնել՝	անուններ	մայր գետ	բնութագրումներ
	-----	-----	-----
	-----	-----	-----

ԻՄԱՍՏԻ ԸՆԿԱԼՄԱՆ ՓՈԻԼ

- . Համառոտ տեղեկություններ հեղինակի մասին
- . Բանաստեղծությունը հարցնել կարդալ / կամ անգիր/, արձակ շարադրել
- . Դուրս գրել «գրույցը» / կարկաչում է, շառաչում է.../
- . Շարք կազմել, «հոսել գետի պես», «ցույց տալ Արաքսի տրամադրությունը»
- . Առաջադրանքներ՝ նշել ջրային այլ տարածքներ / գետ, ծով.../

«գետ» բառով նոր բառեր կազմել, ուղիղ եւ փոխաբերական իմաստներով կազմել նախադասություններ, գրել դարձվածքներ

ԿՇՌԱԴԱՏՄԱՆ ՓՈԻԼ

Խմբային աշխատանք / 3 խումբ/ - ինչ գիտեինք ինչ իմացանք

Լրացնել քառաբաժան աղյուսակը

Անդրադարձ եւ ամփոփում

Ինչ են սովորեցնում մեզ հայրենի բնապատկերները՝ Արարատը, Արագածը, Սեւանը, Արաքսը:

Լինել՝ Արարատի պես սուրբ,

Արագածի պես ամուր,

Սեւանի պես քաղցր,

Արաքսի պես անսպառ:

ԳՆԱՀԱՏՈՒՄ

ՏՆԱՅԻՆ ԱՇԽԱՏԱՆՔ – Բնաշխարհի վերաբերյալ այլ բանաստեղծություն ընտրել, առոգանությամբ կարդալ, արձակ շարադրել

ԴԱՍԻ ՊԼԱՆ

Առարկան – գրականություն

Դասարանը – 7-րդ

Թեման – Ա. Բակունցի կենսագրությունը

Դասի տիպը – նոր նյութի հաղորդման

Նպատակը – հիշել եւ վերարտադրել Ա. Բակունցի կենսագրության կարեւոր դրվագները

. համակարգել կենսագրական տվյալներն ու փաստերը

. ձեռք բերել ինքնակենսագրություն գրելու կարողություն

ՎԵՐՋՆԱԲՅՈՒՆՔ

. կհիշի եւ կվերարտադրի Ա. Բակունցի կենսագրության կարեւոր դրվագները

. կհամակարգի կենսագրական տվյալներն ու փաստերը

. ձեռք կբերի ինքնակենսագրություն գրելու կարողություն

Դասի կահավորվածությունը – դիմանկար, գրքույկ, Բակունցի պատմվածքները

Մեթոդներ - «Մտագրոհ», «Հեղինակի աթոռ»

ԽԹԱՆՈՒՄ

Ինչ գիտեք Ա. Բակունցի մասին:

Աշուն էր, պայծառ աշուն... / հատվածը ծանոթ է 6-րդ դասարանից/

Հիշեցնել, որ էքսկուրսիայի ժամանակ եղել են Ա. Բակունցի տուն-թանգարանում:

Պատմում են, ինչ հիշում են:

Ներկայացնել Ակսել Բակունց գրական ծածկանվան պատմությունը:

ԻՄԱՍՏԻ ԸՆԿԱԼՈՒՄ

Հանձնարարել աշակերտներին դասագրքից կարդալ Ա. Բակունցի կենսագրականը եւ ժամանակակիցների հուշերը, ապա գրել ինքնակենսագրություն՝ իրենց դնելով հեղինակի տեղը: Աշակերտները կարող են մեկ փոփոխություն կատարել կենսագրության մեջ :

ԿՇՌԱԴԱՏՈՒՄ

Կիրառել «Հեղինակի աթոռ» հնարը: Ըստ ցանկության՝ մի քանի աշակերտ նստում են «հեղինակի աթոռին» եւ կարդում իրենց գրածները: Մյուս աշակերտները բարձրաձայն ընթերցում են միայն իրենց ցանկություն – փոփոխությունները /20 րոպե/

Տնային առաջադրանք՝ վերհիշել կենսագրությունը, ներկայացնել 1 պատմվածք:

Պ Ա Ր Ա Գ Ա Ն Ե Ր

Տեղի
 Ժամանակի
 Ձևի
 Պատճառի
 Պայմանի
 Նպատակի
 Չափ ու
 քանակի

Տեղի պարագա

Տեղի պարագան ցույց է տալիս **գործողության կատարման վայրը**:

? Տեղի պարագան պատասխանում է **ու՞ր, որտե՞ղ (որտեղի՞ց, որտեղո՞ւմ)** հարցերին:

Տեղի պարագա



- Տեղի մակբայներով

Մովորելը նման է հոսանքին հակառակ լողալուն. կանգ առնես՝ քեզ հետ կքշի:

Ամենուր պատահում են աշխատանքը խայտառակող մարդիկ:

Գինին ներս մտավ, խելքը դուրս թռավ:

Թմբուկի ձայնը հեռվից անուշ կգա:

Ժամանակի պարագա


Ժամանակի պարագան ցույց է տալիս **գործողության կատարման ժամանակը**:

? Ժամանակի պարագան պատասխանում է **ե՞րբ** հարցին:



Գործողության կատարման ժամանակ ասելով հասկանում ենք.

- Գործողության սկսվելու պահը. Արհեստ ունեցողը առավոտից կեսօր է սոված, չունեցողը՝ մինչև իրիկուն:
- Գործողության տևողության ժամկետը. Նա, ով հարց է տալիս, հիմար է և ինչ գոպե, ով չի հարցնում, հիմար է ամբողջ կյանքում:
- Գործողության կատարման կամ ավարտի պահը. Երջանկությունը ոչ թե այն է, երբ միշտ անում ես, ինչ ուզում ես, այլ այն է, երբ միշտ ուզում ես այն, ինչ անում ես:




Ժամանակի պարագա

- Ժամանակի մակբայներով.

Բանն արա, հետո պարծեցիր:

Գայլը երբեք չի կշտանա:

Երբ Աստված ուզում է մեկի տունը քանդել, առաջ խելքն է առնում:



Երջանկությունը ոչ թե այն է, երբ միշտ անում ես, ինչ ուզում ես, այլ այն է, երբ միշտ ուզում ես այն, ինչ անում ես:

Ձևի ՊԱՐԱԳԱ



Գործողության կատարման **ձև** ցույց տվող լրացումը կոչվում է ձևի պարագա:

Ձևի պարագան պատասխանում է **ինչպե՞ս, ի՞նչ ձևով** հարցերին:

Ձևի ՊԱՐԱԳԱ ԿԱՐՈՂ ԵՆ ԴԱՌՆԱԼ.

✦ Ձևի մակբայները.

Օրինակ՝

Կանչում է կրկին, կանչում **անդադար**

Էն չքնաղ երկրի կարոտը անքուն,

Ու թևերն ահա փռած **տիրաբարձ**

Թռչում է հոգիս, թռչում դեպի տուն:

(Հ.Թումանյան)



ձևի պարագա

Որպես, իբրև

մասնական բացահայտ

Այսօր նա պահեց իրեն **իբրև վերջին խաբեբա:**

(խաբեբայի նման, խաբեբայի պես)

Մենք հարգում էինք **երան իբրև ազնվաբարտ մարդու:**

ՆՊԱՏԱԿԻ ՊԱՐԱԳԱ



Գործողության կատարման **նպատակ** ցույց տվող լրացումը կոչվում է նպատակի պարագա:

Նպատակի պարագան պատասխանում է **ինչու՞, ինչի՞ համար, ի՞նչ նպատակով** հարցերին:

ՆՊԱՏԱԿԻ ՊԱՐԱԳԱ ԿԱՐՈՂ ԵՆ ԴԱՌՆԱԼ.

✦ Գոյականները՝ դրված տրական հոլովով.

Օրինակ՝

Անուշը, կուժն առած, գնաց աղբյուրը՝ **ջրի:**

Երեխային ուղարկեցին **հացի:**

Գյուղացիները դուրս էին եկել **վար ու ցանքի:**



ՆՊԱՏԱԿԻ ՊԱՐԱԳԱ ԿԱՐՈՂ ԵՆ ԴԱՌՆԱԼ.

✦ **Համար, նպատակով, հանուն, հոգուտ, ի շահ** կապերով ու կապական բառերով ձևավորված կապակցությունները.

Օրինակ՝

Շինել եմ այն ոչ զարդերի,

Այլ **ջերմության համար,**

Հյուրընկալվող ձեր սրտերի

Մտերմության համար:

(Հ.Մահյան)



ՊԱՏՃԱՌԻ ՊԱՐԱԳԱ



Գործողության կատարման
պատճառ ցույց տվող լրացումը
կոչվում է պատճառի պարագա:

Պատճառի պարագան
պատասխանում է **ինչու**, **ի նչ**
պատճառով, **ինչի ց** հարցերին:

ՊԱՏՃԱՌԻ ՊԱՐԱԳԱՆ ԱՐՏԱՀԱՅՏՎՈՒՄ Է.

- ✖ Պատճառի իմաստ ունեցող կապերով ու կապական բառերով (**պատճառով**, **շնորհիվ**, **երեսից**, **ձեռքից** և այլն), որոնք դրվում են գոյականների սեռական հոլովածնի կամ **այս**, **այդ**, **այն** դերանունների վրա.

Օրինակ՝

Հոգնածության պատճառով երկար ժամանակ չէր կարողանում ընել: Հանգիստ չէր տալիս այն միտքը, թե Բաղամյանն **իր երեսից** է այդ վիճակում հայտնվել:

- ✖ Բացառական հոլովով.

Օրինակ՝

Ուրախությունից նա լաց եղավ:

Նա ուրախությունից
ցատկոտում էր:

Ինչի ց, ինչի՞
պատճառով

Ճանապարհը թրջվել
էր անձրևից:

Անձրևը թրջել էր
ճանապարհը:

Պայմանի պարագա



Գործողության կատարման **պայման** ցույց տվող լրացումը կոչվում է պայմանի պարագա:

Պայմանի պարագան պատասխանում է **ի նչ պայմանով**, **ո թ դեպքում** հարցերին:

Պայմանի պարագան արտահայտվում է.

- ✖ *Պայմանով*, *դեպքում*, *պարագայում* կապական բառերի և սեռական հոլովածնի կամ **այս**, **այդ**, **այն**, **նույն** ցուցական դերանունների կապակցությամբ:

Օրինակ՝

Տղան էրը համաձայնեցին աշխատել **վարձատրվելու պայմանով**: **Այդ պարագայում** ես ինձ ազատ եմ համարում գործողություններիս մեջ: **Հաջողվելու դեպքում** ազատամարտիկների ջոկատը կգրավեր բարձունքը:


Չափի պարագա



Չափի պարագան ցույց է տալիս գործողության կատարման չափը:


Չափի պարագան պատասխանում է **ինչքա՞ն**, **որքա՞ն**, **ի նչ չափով** հարցերին:

Չափի պարագան արտահայտվում է.



Չափի մակբայով.
Օրինակ՝
Ձորը *ծայրեծայր* լցված էր հեղեղի ջրով:



Չափ, քանակ արտահայտող կապերով և այլ բառերով.
Օրինակ՝
Ես *շատ անգամ* էի եղել անտառում:
Մի քանի անգամ թակեց դուռը:



Որքա՞ն

Որոշիչ


Չափի պարագա

շատ մատիտներ

շատ նկարել

Հիշի՛ր.



Բազմիցս ասել եմ:
Բազմիցս անգամ ասել եմ:

Կրկին խոսել:
Կրկին անգամ խոսել:

Պ Ա Ր Ա Գ Ա Ն Ե Ր

	Գոյական											
	ուրրվական	սնտական	տրական	հայցական	բացարձական	գործիական	ներդրական	մակբայ	դերբանուն	ածական	դերբայ	
1. Տեղի			•	•	•	•	•	•	•			•
2. Ժամանակի			•	•	•	•	•	•	•		•	•
3. Ձևի						•		•	•		•	•
4. Պատճառի					•							•
5. Պայմանի												•
6. Նպատակի		•									•	•
7. Չափ ու քանակի								•	•	•		•

