

ՀԵՏԱԶՈՏԱԿԱՆ ԱՇԽԱՏԱՆՔ

Հայոց լեզու և գրականություն

Թեմա՝ Ուսուցման մեթոդներ և հնարներ

Կազմեց՝ Սաթինե Ղազարյան

<<Կապանի թիվ 3 միջնակարգ դպրոց>> ՊՈԱԿ

Ղեկավար՝ Լուսինե Սողոմոնյան

<< Կապանի թիվ 2 ավագ դպրոց>> ՊՈԱԿ

ԲՈՎԱՆԴԱԿՈՒԹՅՈՒՆ

1. Ներածություն	3
2. ԽԻԿ համակարգ, կիրառման առանձնահատկությունները	4- 9
3. Ավանդական և ինտերակտիվ ուսուցում.....	9-10
4. Ուսուցման մեթոդներ և հնարներ.....	10-13
5. Ավանդական և ժամանակակից մեթոդներով դասի համեմատություն.....	14
6. Հետազոտական աշխատանք.....	14-16
7. Եզրակացություն.....	17
8. Հավելված 1.....	18
9. Հավելված 2.....	19
10. Գրավոր աշխատանքի ինքնաստուգում.....	20
11. Հավելված 4.....	21-22
12. Հավելված 5.....	23-24
13. Գրականություն.....	25

Ներածություն

<<Երեխաներին որևէ գործունեության մեջ ընդգրկելուց առաջ հետաքրքիր նրան>>
Լ.Ս. Վիգոդսկի

Կրթության ոլորտում նորարարությունների ներմուծումը միշտ պայմանավորված է գործնական պահանջներով: Ուսուցիչը պետք է շարժառիթ ստեղծի, հետաքրքրություն առաջացնի: Իսկ դրա համար ուսուցման պրոցեսը, պետք է հետաքրքիր լինի: Նման դասը պահանջում է ավելի մեծ պատրաստվածություն: Բավարար չէ միայն բովանդակության մատչելի և հասանելի ներկայացումը: Անհրաժեշտ է, որ ուսուցիչը կիրառի մեթոդներ, որոնց շնորհիվ աշակերտը կամա թե ակամա դառնա դասապրոցեսի մասնակից: Յուրաքանչյուր դաս, յուրաքանչյուր դասարան տարբեր է: Մեկ դասարանում աշխատող մոտեցումը կարող է մի այլ դասարանում չաշխատել: Հետևաբար՝ ուսուցման մեթոդներն ու հնարները պետք է ընկալել որպես գործիքներ, որոնց կիրառման մասին որոշումը կայացնում է ուսուցիչը՝ ելնելով սովորողների կարողությունների և հմտությունների մակարդակից, դասարանի առաջադիմությունից և որակից: Ուսումնական գործընթացի ընթացքում ուսուցիչը օգտագործում է դասավանդման տարբեր մեթոդներ, որոնց միջոցով ուսուցման պրոցեսը կարելի է դարձնել ավելի արդյունավետ:

Նախագծված աշխատանքում իմ նպատակն է հետազոտությամբ պարզել.

1. Ժամանակակից մեթոդների արդյունավետությունը դասապրոցեսի ընթացքում

2. Որքանով են աշակերտները ներգրավվում ժամանակակից մեթոդով կառուցված ինտերակտիվ դասապրոցեսին:

2. Ակտիվացնել դասավանդման ժամանակակից մեթոդների կիրառումը դասապրոցեսում:

ԽԻԿ համակարգ, կիրառման առանձնահատկությունները

Քննադատական մտածողության զարգացման երեք տեխնոլոգիան ճանաչողական գործընթացի մի մոդել է, որի մեջ սովորողները ներգրավվում են՝ նախքան նոր նյութի մատուցումը (խթանում), նյութի մատուցման ընթացքում (իմաստավորվում) և նյութը մատուցելուց հետո (կշռադատում):

ԽԻԿ-ն ունի մի շարք ընդհանրություններ մեզ քաջ ծանոթ ավանդական դասի կառուցվածքի հետ՝ նախապատրաստական (խթանում), նոր դասի հաղորդման (իմաստավորում) և ամփոփման (կշռադատում) փուլեր:

Խթանման կամ նախապատրաստական փուլ: Այս փուլում սովորողներն առաջադրանքն ստանում են ուղեղային գրոհի (մտագրոհ) եղանակով.

- Գրի է առնվում այն ամենի ցուցակը, ինչը նրանք գիտեն կամ էլ կարծում են, որ գիտեն.
- Ընդունվում են բոլոր մտքերը՝ անկախ այն բանից, թե դրանք ճիշտ են կամ սխալ:

Դրանից հետո դասավանդողը կարող է սովորողներին առաջարկել հարցեր, այն մասին, որոնք չեն քննարկվել, բայց ուղղակի կապ ունեն ուսումնասիրվող նյութի հետ:

Այս փուլում կարևոր է, որ ուսուցիչը հնարավորինս քիչ խոսի և սովորողները խոսքը խթանելու հնարավորություններ ընձեռի: Ուսուցիչն այս փուլում հանդես է գալիս ուղղորդողի և սովորողների մտածողությունը խթանողի դերում: Նա ուշադիր լսում է բոլոր կարծիքներն ու տեսակետները: Արդյունքում իրականացվում է ճանաչողական կարևոր գործունեություն:

1. Խթանվում են սովորողների արդեն առկա գիտելիքները (իմացածը) տրված թեմայի շուրջ: Դա սովորողին պարտադրվում է վերլուծել սեփական գիտելիքները և մտածել այն մասին, թե ինչ են այնուհետև մանրամասնորեն ուսումնասիրելու: Այս սկզբնական գործունեության կարևորությունն ավելի պարզ կդառնա, երբ ներկայացվեն մյուս երկու փուլերը:

Այս փուլում սովորողները լրացնում են իրենց իմացածը մյուսներին գիտելիքներով: Այսինքն՝ նա ստանում է նոր գիտելիքներ և ընդլայնում իրենց ունեցածը: Դա շատ կարևոր է, քանի որ գիտելիքները դառնում են հաստատուն, երբ դրանք ձեռք են բերվում արդեն իմացածի և հասկացածի ենթատեքստով: Սովորողները կառուցում են նոր պատկերացումներ՝ կարելի է ամրակայել այնպիսի հիմքեր, որոնցով նրանք կհասնեն նոր տեղեկատվության արագ ընկալմանն ու ճշգրտմանն: Միայն հասկացվածը չի պարզվի, եթե տեղի չունենա

արդեն գոյություն ունեցող գիտելիքների ու պատկերացումների աշխույժ և բուռն քննարկում:

2.Խթանման փուլի երկրորդ նպատակը սովորողներին ակտիվացնելն է: Շատ հաճախ սովորողները պասիվորեն նստում են դասարանում, լսում ուսուցչին կամ դասախոսին:Որպեսզի սովորողները գիտակցված, հիմնավորված կերպով ու քննադատաբար վերաբերվեն նոր տեղեկության ընյալմանն ու յուրացմանը, պետք է ակտիվորեն մասնակցեն ուսումնական գործընթացին:Մասնակցությունն ուսումնական գործընթացին ակտիվ է դառնում այն դեպքում, երբ սովորողը նպատակաուղղված մտածում և իր մտքերն արտահայտում է սեփական բառերով, երբ նա հնարավորություն է ունենում ցուցադրել, ներկայացնել իր գետիլիքները: Այս դեպքում տեղի է ունենում գործուն մտածողական-ճանաչողական գործունեությունն: Արդյունքում, նախապես ստացված գիտելիքներն ավելի են ճշգրտվում և դառնում առավել խորությամբ իմաստավորված:Այժմ դրանք կարող են դառնալ կայուն հենք նոր գիտելիքների յուրացման համար: Դա հնարավորություն է տալիս նոր գիտելիքը արդյունավետորեն առնչել հնի հետ: Այդպիսով կարևորվում է խթանման փուլի երրորդ նպատակը, քանի որ յուրացումը նոր տեղեկատվությունն նախկին պատկերացումների հետ զուգորդելու և համակցելու գործընթաց է: Այս փուլում առաջարկվող թեմայի նկատմամբ ձևավորվում է հետաքրքրություն և որոշվում ուսումնասիրության նպատակը: Նպատակաուղղվածությունն ուսումնական գործընթացի արդյունավետության նախապայմանն է: Ուսումնական գործընթացում դիտարկվում են երկու տիպի նպատակներ՝ դասավանդողի առաջ քաշած կամ ուսումնասիրվող թեմայում ձևակերպված և սովորողի կողմից ընտրված:Ուսումնական գործունեության արդյունավետությունն պայմանավորված է նաև սովորողի նպատակներով: Խթանման փուլի արդյունավետությունը ցածր է, երբ դրանում չի ձևավորվում կայուն հետաքրքրություն:

Դասի նախապատրաստական մասը պետք է սկսել կազմակերպչական հարցերի լուծումով,տնային աշխատանքների վերաբերյալ անհրաժեշտ պարզաբանումներով, նոր դասի թեման և նպատակը հաղորդելով:

Մեթոդներ, որոնք հարմար են կիրառել խթանման փուլում

- Մտազրոհ
- Խմբավորում
- Պրիզմա
- Մտածի՛ր - զու՛յգ կազմի՛ր - քննարկի՛ր
- Հինգրոպեանոց շարադրություն
- ԳՈՒՍ աղյուսակի առաջին և երկրորդ սյունակ
- Ուղղորդյալ ընթերցանության առաջին քայլը

Իմաստի ընկալման փուլ: Այս փուլում սովորողը շփման մեջ է մտնում նոր տեղեկատվության, նոր մտքերի հետ: Այդ շփումը կազմակերպում է տեքստի ընթերցման, ֆիլմի դիտման, էլույթը լսելու կամ փորձի ձևով:

Այս փուլում սովորեցնողի ազդեցությունը նվազագույնն է սովորողի վրա: Սովորողներն առավել ինքնուրույն են և գործուն: Այս փուլում խիստ կարևոր է մանկավարժական գործընթացի իրականացման առումով: Դրա գլխավոր խնդիրն այն է, որ պահպանվեն սովորողների ակտիվությունը, հետաքրքրությունը և խթանման փուլում ձևավորված շարժման ինտերցիան: Լավ (սահուն, առողջանությամբ) կարդացողները տեքստի հատվածը նորից են կարդում: Լավ ունկնդիրները տեխեկությունն ընկալելիս՝ հաճախ հարցեր են տալիս կամ գրանցում այն, ինչ չեն հասկացել, որպեսզի հետագայում բացահայտեն դրանք: Բացի դրանից՝ երբ սովորողները վերահսկում են սեփական իմաստավորումը, ապա համեմատում են նոր տեղեկատվությունն իրենց արդեն ունեցած կայուն մտապատկերների հետ: Նրանք գիտակցված կերպով կապում են նորը հնի հետ և այդ կերպ կամուրջներ գծում հին և նոր գիտելիքների միջև, որպեսզի ստեղծեն նոր իմաստավորում:

Մեթոդներ, մեթոդական հնարներ, որոնք հարմար են կիրառել իմաստի ընկալման փուլում

- T աձև աղյուսակ
- Գաղափարների քարտեզագրում
- Վենի դիագրամ
- Փոխգործուն նշանների համակարգ
- Բանավեճ
- Զրույց
- Համառոտ դասախոսություն
- Կարուսել
- Ապագայի անիվ
- Խորանարդում
- Խճանկար
- Շրջագայություն պատկերասրահում և այլն

Կշռադասում փուլը ուսուցման գործընթացում հաճախ անտեսվում է, չնայած՝ պակաս կարևոր չէ, քան մյուսները: Հենց այս փուլում են սովորողներն ամրապնդում նոր գիտելիքները և ակտիվորեն վերակառուցում սեփական պատկերացումները, որպեսզի դրանց մեջ ընդգրկեն նոր հասկացություններ: Սովորողները իսկապես նոր գիտելիքները դարձնում են իրենց սեփականը: Տեղի է ունենում յուրացում, որն ունի երկարատև բնույթ: Յուրացումը՝ բնութագրվում է իրական ու երկարատև փոփոխություններով: Դրանք տեղի են ունենում միայն այն դեպքում, երբ սովորողներն աշխատում են սեփական պատկերացումների վերակառուցման վրա և առկա

պաշարի մեջ ընդգրկվում է նորը: Այս փուլում իրականացվում են մի քանի կարևոր ուսումնական նպատակներ:

- Սովորողները փորձում են նոր մտքերն ու տեղեկատվությունը արտահայտել սեփական բառերով: Դա անհրաժեշտ է, որպեսզի կազմավորվեն նոր պատկերացումներ:
- Կատարվում է ուսումնական նյութի երկարատև յուրացում:Դրա աստիճանը տարբեր մարդկանց մոտ տարբեր է լինում: Սովորողներն ամենից լավ յուրացնում են այն, ինչը հասկացել են սեփական մտավոր գործընթացում և արտահայտում են սեփական բառերով:Երբ տեղեկատվությունը վերաձևակերպվում է սեփական բառապաշարով, ապա ի հայտ է գալիս անձնական իմաստավորումը:
- Տեղի է ունենում սովորողների միջև մտքերի կենդանի փոխանակություն, որը նրանց հնարավորություն է տալիս՝ ընդլանել սեփական արտահայտման բառարանը և ծանոթանալ տարբեր պատկերացումների հետ:

Այսպիսով,խթանում-իմաստի ընկալում-կշռադաստում մոդելով կառուցված ուսուցումը դասավանդողին հնարավորություն է տալիս՝

- Ակտիվացնել սովորողների մտածողությունը
- Ընդգծել ուսուցման նպատակները
- Նպաստել գործուն բանավեճին
- Բարձրացնել ուսման շարժառիթները
- Ապահովել ակտիվ ուսումնական գործունեությունն
- Խթանել խորհրդածությունը
- Սովորողներին հնարավորություն տալ լսելու տարբեր կարծիքներ
- Ապահովել տեղեկատվության վերամշակումը սովորողների կողմից
- Նպաստել քննադատական մտածողության զարգացմանը և այլն

Դասավանդողները դառնում են ոչ թե տեղեկատվությունն մեխանիկական հաղորդողներ, այլ՝ ավելի շատ նպաստում են որակական ուսման կայացմանը: Սովորողները կարող են ապագայում այդ գիտելիքները կիրառել պրակտիկայում:Դասավանդողը դառնում է գործընկեր, ուսման մասնակից, իսկ սովորողները՝գործուն յուրացնողները:Այս ամենը վերածվում է հաստատուն գիտելիքների ձեռք բերելու միջոցների: Սովորողները որոշ չափով դառնում են սովորեցնող, իսկ դասարանը վեր է ածվում միության:Դա նպաստում է նոր և հին գիտելիքներին ինտեգրելու կարողության ձևավորմանը:Դասավանդումը լավագույնն է այն ժամանակ, երբ սովորողները տեսնում են, թե ինչպես է իրականացվում ուսուցման գործընթացը: Այդ ձևով նրանք կարողանում են աստիճանաբար սովորել օգտագործել ստացված փորձը:

Այսպիսով,ԽԻԿ համակարգը մասնակիցներին տալիս է հիմք, որի շրջանակներում ներկայացվում են ուսումնական տարբեր գործողություններ:Մրանք էլ իրենց հերթին օգնում են ուսուցչին ուղղորդելու աշակերտի ուսումնական գործընթացը:Այդ համակարգը ուսուցիչներին հնարավորություն է տալիս.

Ակտիվացնել աշակերտների մտածողությունը

Հետաքրքիր քննարկումներ ծավալել

Աշակերտներին շահագրգռել սովորել

Աշակերտներին ակտիվորեն ներգրավել ուսումնական գործընթացի մեջ.

Նպաստել դրական փոփոխությունների ձևավորմանը

Խթանել կշռադատված մտածողությունը

Աշակերտներին տրամադրել տարբեր կարծիքների հետ ծանոթանալու պայմաններին:

ԽԻԿ համակարգը գերազանց միջոց է նկարագրական և պատմողական ուսումնական նյութեր անցնելիս աշակերտներին ուղղորդելու համար:Այն կարող է կիրառվել ուսուցման բոլոր աստիճաններում,բոլոր դասարաններում և բոլոր առարկաների դասավանդման ժամանակ:Միակ ճիշտ պատասխան ենթադրող,սակայն աշակերտին կողմնորոշող հարցերը կարող են օգնել բարդ նյութն ընկալել ավելի համակարգված ձևով:Առաջարկվող հարցերը « բաց» են, իսկ կառուցվածքը քաջալերում է կանխատեսել և խորհել: Հետևեքար դրանք ոչ մի կերպ չեն խոչընդոտում քննադատական վերլուծության ընթացքին: ԽԻԿ համակարգի միջոցով սովորելու ընթացքի ուղղորդումն օգնում է իրականացնել մի քանի ուսումնական խնդիրներ.

- Ապահովում է սովորողների գործուն մասնակցությունը
- Ստեղծում է հետաքրքիր քննարկումներ ծավալելու հնարավորություն
- Խրախուսում է աշակերտների ստեղծագործական կարողությունները
- Օգնում է ձևավորել և քննարկաման ներկայացնել սեփական հարցերը
- Պահպանում է աշակերտների կայուն հետաքրքրությունը ուսումնասիրվող նյութի նկատմամբ
- Ստեղծում է միջավայր, որը թույլ է տալիս կշռադատել այն, ինչն աշակերտներին արժևորում են
- Նպաստում է քննադատական բարդ մտածողության ձևավորմանը:

Այս մոտեցումների խմբավորմամբ ուսուցիչները կարող են պլանավորել դասերը՝ հաշվի առնելով իրենց աշակերտների զարգացման մակարդակը և յուրացման համար նախատեսված կոնկրետ նյութի ծավալը:Դա իրականացվում է արդեն

հայտնի մոդելի ներսում, որը սովորողների համար ևս աստիճանաբար դառնում է ծանոթ ու սիրելի: Այս մոդելով աշխատելու ընթացքում սովորողները ավելի վստահ են լինելու իրենց դասի ժամանակ և ավելի նպատակաուղղված են կարգավորելու իրենց ճանանչողությունը:

Մեր վերջնական խնդիրն է երեխային սովորեցնել այդ մոդելն ինքնուրույն կիրառել, որպեսզի կարողանան դառնալ հասարակության փնտրված անդամներ:

Ավանդական և ինտերակտիվ ուսուցում

Հետազոտական աշխատանքի արդիականությունը պայմանավորված է նրանով, որ այսօր տեխնիկայի զարգացման շնորհիվ շատ մեծ է դպրոցականների ինքնուրույնության և ստեղծագործ լինելու սոցիալական պահանջ, ինչպես նաև անհրաժեշտություն՝ օգտվելու ժամանակակից մանկավարժական տեխնոլոգիաների, որոնք կօժանդակեն դպրոցականների ինքնուրույն հետազոտական կարողությունների զարգացմանը և կհարստացնեն դպրոցում ինքնուրույն գործունեության փորձը: Ժամանակակից կրթության նպատակները փոքր-ինչ փոփոխվել են, փոխվել է բարոյական դաստիարակության բնույթը, սակայն մի շարք ուսումնական չափանիշներ մնացել են նույնը: Մա նշանակում է, որ ավանդական ուսուցման տեխնոլոգիան շարունակվում է կիրառվել կրթական համակարգում և պահպանում է իր գերակայությունը գիտելիքի հաղորդման պարագայում:

Այսօր կիրառելի են բազմաթիվ մանկավարժական տեխնոլոգիաներ՝ ավանդական և նորարական: Մենք չենք կարող հստակ ասել, որ պետք է հրաժարվել ավանդական տեխնոլոգիայից և օգտագործել միայն ժամանակակից մեթոդներ, քանի որ դասավանդման լիարժեք դեղատոմս գոյություն չունի, և որի դեպքում լիարժեք և դրական արդյունք կունենա ոչ ոք չգիտի: Ավանդական ուսուցման տեխնոլոգիան դաս-դասարանային համակարգի հիմքն է: Ավանդական ուսուցում տերմինը նշանակում է ուսուցման կազմակերպում, որը 17-րդ դարի սկզբներին ձևակերպել է Յ.Ա. Կոմենսկին իր «Մեծ դիդակտիկա» գրքում: Ավանդական ուսուցման բովանդակությունը մեր երկրում զարգացել է հիմնականում խորհրդային ժամանակաշրջանի հանրակրթական դպրոցներում:

Նախ ներկայացնենք, թե ինչ է իրենից ներկայացնում ավանդական ուսուցումը:

Ավանդական ուսուցման տեխնոլոգիան հիմնված է բացատրական և ցուցադրական մեթոդի վրա:

Ավանդական ուսուցման ժամանակ դասը բաժանվում է երկու հատվածի՝ հին նյութի հարցում և նոր նյութի հաղորդում: Այս գործընթացը կրկնվում է ամեն օր և սովորողը մի դասին հասցնում է առնվազն 2 անգամ լսել միևնույն նյութը, չհաշված, որ ինքն ա յդ նյութը լսել է նաև նախորդ դասին, երբ դասավանդողը հաղորդում էր նոր նյութը:

Հենց այս ամենն էլ ձանձրույթ է պատճառում ժամանակակից սովորողին, որը ակտիվություն է ուզում: Այս պարագայում անտեսվում են սովորողի մի շարք որակական հատկանիշներ, որոնք նրան կարող են մղել ինքնազարգացման: Մենք առաջարկում ենք ավանդական ուսուցման ժամանակ կիրառել տարբեր նորարական տեխնոլոգիաներ՝ կրթական բարձր մակարդակ ապահովելու և ժամանակակից պահանջները կատարելու նպատակով: Օրնակ՝ Մայրենիի դասին կարելի է ավանդական ուսուցման տեխնոլոգիայի հետ համատեղ կիրառել նաև տեղեկատվական ուսուցման տեխնոլոգիան: Դրա համար անհրաժեշտ է պատկերացում ունենալ բոլոր տեխնոլոգիաների մասին և կատարել ճիշտ ընտրություն, որը կախված է բազմաթիվ գործոններից՝

- սովորողների տարիք
- թեմայի արդիականություն և հրատապություն
- սովորողների ընդգրկվածություն
- սովորողների ինտելեկտուալ մակարդակ և այլն:

Ավանդական ուսուցման դեպքում.

- խմբում հավաքվում են միևնույն տարիքի երեխաներ, որոնք ունեն տարբեր ինտելեկտուալ մակարդակ
- խումբն աշխատում է ըստ ժամանակացույցի՝ մեկ տարեկան պլանի և ծրագրի համաձայն
- դասաժամը տրվում է մեկ ուսումնական առարկայի և բոլոր սովորողները սերտում են միևնույն նյութը
- դասարանում սովորողների աշխատանքը գլխավորում է ուսուցիչը:

Ուսուցման մեթոդներ և հնարներ

Վերջին տարիներին հաճախ են հակադրում ուսուցման ավանդական և ինտերակտիվ մեթոդները, ուսուցչակենտրոն և աշակերտակենտրոն մոտեցումները: Ընդ որում՝ այդ հակադրում կատարվում է այն համատեքստում, որ ինտերակտիվ և աշակերտակենտրոն մոտեցումները բացարձակապես լավն են, իսկ ավանդական և ուսուցչակենտրոն մոտեցումները՝ վատը: Այս մոտեցումը գիտականորեն հիմնավորված չէ: Ինտերակտիվ մոտեցումներն անհրաժեշտ են աշակերտներին մոտիվացնելու, ուսուցումը հետաքրքիր ու մասնակցային դարձնելու համար: Բայց այդ ամենը չեն բացառում նաև ավանդական մոտեցումների օգտագործումը: Հարց ու պատասխանը, նյութը վերհիշելը, վարժանքները, ուսուցչի բացատրական խոսքը այսօր էլ կարևոր են ու անհրաժեշտ ուսուցման համար: Բացի այդ՝ ինտերակտիվ ուսուցումն ունի որոշակի ռիսկեր, որոնք անտեսել չի կարելի: Օրինակ՝ խմբային աշխատանքների ժամանակ որոշ աշակերտներ «գլուխ են պահում»: Արտաքուստ թվում է, թե երեխաներն ակտիվ են, բայց վերջում պարզվում է, որ մնացորդային գիտելիքների մակարդակը ցածր է: Հետևաբար՝ նոր մանկավարժության մեջ չպետք է լինեն մեթոդների և հնարների հակադրում: Բոլոր մեթոդներն ու հնարները ինչ-որ իրավիճակում կարող են օգտակար լինել: Ուսուցման մեթոդները հաճախ ընկալվում

են որպես դեղատոմս:Երբեմն նշվում է, որ այս կամ այն մեթոդը կիրառելու դեպքում մենք կկարողանանք հասնել մեր նպատակին: Բայց մանկավարժության մեջ ընդհանրացված լուծումներ չկան:Յուրաքանչյուր դաս, յուրաքանչյուր դասարան տարբեր է: Մեկ դասարանում աշխատող մոտեցումը կարող է մի այլ դասարանում չաշխատել: Հետևաբար՝ ուսուցման մեթոդներն ու հնարները պետք է ընկալել որպես գործիքներ, որոնց կիրառման մասին որոշումը կայացնում է ուսուցիչը:

Ուստումնական գործընթացում դասապրոցեսը բաժանում ենք 3 մասի և յուրաքանչյուրի համար առաջարկում մեթոդներ և հնարներ՝

1. դասի սկիզբ
2. նոր նյութի բացատրություն
3. սովորածը պարզելու հնարներ

Յուրաքանչյուր հաղորդակցության մեջ կարևոր է սկիզբը:Մարդկանց մոտ սովորաբար տպավորվում է հաղորդակցության սկզբի և վերջի հատվածները:Հաղորդակցման առաջին րոպեներին է մարդը որոշում դիմացինին լսել, թե ոչ: Այդ առումով դասի հաջող սկիզբը շատ կարևոր է: Եթե ուսուցչին հաջողվի դասի առաջին րոպեներին գրավել աշակերտների ուշադրությունը, ապա դա էապես կնպաստի դասի արդյունավետ ընթացքին:Ներկայացնեմ դասը սկսելու մի քանի հնարներ:

Նոր նյութի բացատրություն

Նոր նյութի բացատրության ժամանակ պետք է հաշվի առնել այն հանգամանքը, որ աշակերտը միանգամից չի կարող շատ բան սովորել: Հետևաբար՝ նոր նյութը բացատրելիս ուսուցիչը պետք է ուշադիր լինի, որպեսզի չգերազանցի այդ ծավալը: Ծավալը գերազանցել ուղեպքում աշակերտի աշխատանքային հիշողությունը չի կարողանում հասկանալ նոր նյութը:Այդ առումով նոր նյութ բացատրելիս շատ կարևոր է այն փոքր կտորներով բացատրելը: 5-7 րոպե նյութը ներկայացնելուց հետո անհրաժեշտ է կանգ առնել, հարցերի միջոցով պարզել՝ արդյո՞ք հասկանում են երեխաները նոր ներկայացված նյութը: Ապա ևս 5-7 րոպե ծախսել նոր նյութի մատուցման վրա: Օրինակ՝ լավ կլինի երկար նախադասությունից հետո օգտագործել կարճ նախադասություն: Հետո միջին չափի նախադասություն:Մի քանի երկար նախադասությունների հաջորդումը կարող է դժվարացնել աշակերտների ուշադրության կենտրոնացման գործընթացը:Նոր նյութը բացատրելիս կարևոր է օգտագործել գծապատկերներ:Ուսուցչի խոսքը պետք է ուղեկցվի պատկերներով: Ապացուցված է, որ աշակերտներն ավելի լավ են սովորում, երբ խոսքն ու պատկերը զուգակցվում են:

Խորհրդավորություն

Երեխաները սիրում են գաղտնիքներ: Գաղտնիքների առկայությունը մոտիվացնում է նրանց: Երեխաները ցանկանում են րոպե առաջ բացահայտել գաղտնիքը: Հետևաբար՝ երբեմն կարելի է դասը սկսել հետևյալ նախադասությամբ՝

- << Ես մտքիս մեջ մի բան եմ պահել: Այն վերաբերում է մեր անցած թեմաներից մեկին: Դուք պետք է ինձ հարցեր տաք: Ես հարցերին կարող եմ պատասխանել միայն <<այո>> կամ <<ոչ>> տարբերակով: Դուք պետք է հարցերն այնպես ձևակերպեք, որ <<այո>> կամ <<ոչ>> պատասխանը ձեզ օգնի հասկանալ, թե մտքիս մեջ ինչ եմ պահել:
- **Գուշակություն**՝ Սովորողների հետաքրքրությունը խթանելու նպատակով կարելի է նյութի հիմնական կարևոր հասկացությունները կամ վերնագիրը թերթիկների վրա գրել, կտրատել առանձին բառերի և պահել դասասենյակում՝ աչքից հեռու տեղերում: Դասը սկսելուց առաջ առաջարկել սովորողներին գտնել դրանք և համադրելով ստանալ վերնագիրը կամ գլխավոր միտքը: Կարելի է առաջարկել նաև ստացածը կարդալով գուշակել՝ ինչի մասին է դասը, կարծիքները լսել և առաջարկել ուսումնասիրել բուն դասանյութն ու ընդհանրություններ կամ տարբերություններ:

Նոր նյութը բացատրելիս կարևոր է «սատանայի վկա» հնարի հաճախակի կիրառումը: Այս դեպքում ուսուցիչը միտումնավոր սխալ միտք է ասում, որպեսզի ստուգի, թե որքան ուշադիր է դասարանն իրեն լսում: Իհարկե, սխալը պետք է լինի աշակերտների արդեն իմացած նյութի շրջանակում: Հաճախ ուսուցիչներին թվում է, թե այդ դեպքում աշակերտները կարող են մտածել, որ իրենց ուսուցիչը չի տիրապետում նյութին և սխալ բաներ է ասում: Բայց մի քանի անգամ կիրառելուց հետո աշակերտները կհասկանան, որ դա մանկավարժական հնար է: «Սատանայի վկա» հնարի կիրառումը աշակերտների ուշադրությունը կենտրոնացնելու համար:

Ուղղորդված ընթերցանություն

Ուղղորդված ընթերցանության մեջ կան երեք հիմնական տարրեր, նախքան ընթերցանությունը, ընթերցանության ժամանակ, կարդալուց հետո: Այստեղ մենք յուրաքանչյուր նմուշի ընթացքում տեսնում ենք ուսուցիչների և աշակերտի դերը:

Նախքան ընթերցումը

Մա, երբ ուսուցիչը ներկայացնում է տեքստը և հնարավորություն է ընձեռում աշակերտներին սովորեցնել ընթերցանությունը սկսելուց առաջ:

Ուսուցչի դերը

- Խմբի համար համապատասխան տեքստ ընտրելու համար:
- Պատրաստեք պատմություն պատմությունը, որը պատրաստվում է կարդալ:
- Աշակերտներին պատմեք պատմությունը:
- Թողնել մի քանի հարցեր, որոնք կարող են պատասխանել ողջ պատմության ընթացքում:

- Ընթերցանության ընթացքում

Այս ընթացքում, երբ աշակերտները կարդում են, ուսուցիչը տրամադրում է ցանկացած օգնություն, որը անհրաժեշտ է, ինչպես նաև արձանագրում է ցանկացած դիտարկում :

Ուսուցչի դերը

- Լսեք աշակերտներին ընթերցելիս:
- Դիտեք յուրաքանչյուր ընթերցողի վարքագիծ ռազմավարության օգտագործման համար:

Ընթերցելուց հետո

Ուսուցչի հետ ընթերցելուց հետո աշակերտներին ընթերցելուց հետո այն, ինչ նրանք պարզապես կարդացել են և այն ռազմավարությունը, որոնք նրանք օգտագործում են

Ուսուցչի դերը

- Խոսեք եւ քննարկեք այն, ինչը պարզապես կարդացվել է:
- Հրավիրեք աշակերտներին արձագանքելու կամ մանրամասներ ավելացնելու համար:
- Վերադարձեք տեքստի ուսուցման հնարավորություններին, ինչպիսիք են `հարցերի պատասխանները գտնելը:
- Գնահատեք աշակերտի ընկալումը:
- Ընդլայնել տեքստը `տրամադրելով այնպիսի գործողություններ, ինչպիսիք են գրելը կամ նկարելը:

Սովորածը պարզելու հնարներ

➤ **Վարդ, փուշ, բողբոջ**

Վարդ- նշեք մի բան, որ լավ հասկացաք

փուշ-նշեք մեկ բան, որը սովորելիս դժվարության բախվեցիք

բողբոջ- նշեք մեկ բան, որը սովորելուց հետո ձեր մտքում նոր միտք ծագեց

➤ **Տրայերի մոդելը**

Սա շատ արդյունավետ գործիք է սովորածը պարզելու համար: Ուսուցիչը քառաբաժանի կենտրոնում գրում է հասկացության, երևույթի, առարկայի անունը, ապա `առաջարկում վերևի ձախ անկյունում գրել հասկացության սահմանումը, վերևի աջ անկյունում այդ հասկացության պատկերային արտահայտությունը: Դա կարող է լինել ձեռքով նկարած պատկեր, լուսանկար, գծապատկեր, աղյուսակ: Ներքևի ձախ անկյունում գրել լ օրինակներ, որոնք վերաբերում են այն հասկացությանը, ներքևի աջ անկյունում ` օրինակներ, որոնք չեն վերաբերում այդ հասկացությանը:

Ավանդական և ժամանակակից մեթոդներով դասի համեմատություն

Ավանդական դաս	Ժամանակակից մեթոդներով դաս
Ուսումնական նյութը ծավալուն է, հաճախ կարևորն ու անկարրոնը տարբերակված չեն	Ուսումնական նյութը կառուցված է առանցքային կոմպետենցիաների և գաղափարների շուրջ
Ուսումնառության նպատակները ոչ միշտ են չափելի և թափանցիկ	Ուսումնառության նպատակները չափելի են և թափանցիկ սովորողների համար
Շեշտը դրվում է գիտելիքների, հմտությունների ուսուցման վրա	Գիտելիքներից և հմտություններից զատ՝ կարևորվում է արժեքներն ու վերաբերմունքը
Կարևորվում է ուսումնական առարկաների անջատ ուսուցում	Առարկաների ուսուցման միջոցով զարգացվում են նաև վերառարկայական հմտությունները
Առավել կարևորվում է ուսումնական նյութի վերարտադրությունը՝ առանց մտածողության և գործնական հմտությունների հետ կապակցելու	Կարևորվում է բովանդակության խորը ըմբռնումը և դրա կապակցումը ամբողջ կյանքի համար անհրաժեշտ հմտությունների հետ
Հիմնականում օգտագործվում է միավորային գնահատումը:Այն օգտագործվում է սովորողներին դասդասելու համար	Շեշտը դրվում է ձևավորող գնահատման վրա:Գնահատականը օգտագործվում է սովորողների առաջադիմությունը չափելու համար

Հետազոտական աշխատանք

Հրանտ Մաթևոսյանի <<Հացը>> պատմվածքի 3 –րդ մասը ուսուցանել եմ եմ ավանդական մեթոդով: Հիմնականում դասապրոցեսը եղել է ուսուցչակենտրոն, իսկ 4-րդ մասի ուսուցման և թեմայի ամփոփման ընթացքում կիրառել եմ նոր մեթոդներ և հնարներ:4-րդ մասի ուսուցման ընթացքում կիրառել եմ գուշակություն և ուղղորդված ընթերցանություն, հայտորոշիչ թեստ մեթոդները:

Սովորողների հետաքրքրությունը խթանելու նպատակով գրել եմ անտառ, ջարդել, ընթրիք, տխուր ու գեղեցիկ, ես արժանի չեմ բառերը, կտրատել առանձին բառերի և պահել դասասենյակում՝ աչքից հեռու տեղերում: Դասը սկսելուց առաջ առաջարկել սովորողներին գտնել դրանք և համադրելով ստանալ գլխավոր միտքը:Այնուհետև կիրառել եմ ուղղորդված ընթերցանություն մեթոդը:Ընթերցանությունից հետո աշակերտներին բաժանել եմ անհատական թերթիկներ և հանձնարարել եմ լրացնել:/Հավելված 1, 2/

Թեմայի ամփոփման ընթացքում կիրառել եմ բեմականացում, մտազրոհ, խմբային աշխատանք , մեթոդները: /Հավելված 3/

Փորձագետի դիտարկումներ

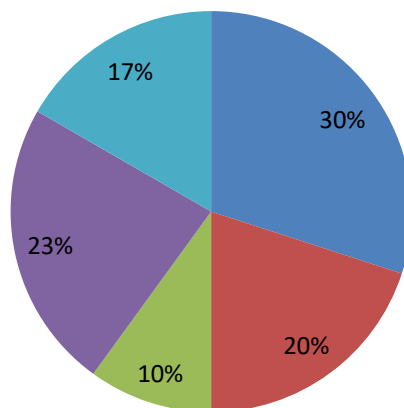
	Հետազոտության I օր Ավանդական դաս	Հետազոտության II օր Ժամանակակից մեթոդներով դաս
Մասնակից	7 աշակերտ	9 աշակերտ
Ուշադիր	5 աշակերտ	6 աշակերտ
Անտարբեր	7 աշակերտ	3 աշակերտ
Ակտիվ	5 աշակերտ	7 աշակերտ
Ոգևորված	4 աշակերտ	5 աշակերտ

ավանդական դաս



Ժամանակակից մեթոդներով դաս

■ մասնակից ■ ուշադիր ■ անտարբեր ■ ակտիվ ■ ոգևորված



Եզրակացություն

Աղյունավետ ուսուցման պահանջներ բոլորս պետք է ունենանք: Դասավանդման մեջ բազմազանություն մտցնելով, դասը իրականության հետ կապելով, տարբեր գործողություններ մշակելով, խրախուսելով, հնարներ կիրառելով՝ մոտ կկանգնենք որակյալ և արդյունավետ ուսուցմանը:

Հետազոտության ընթացքում ես եկա այն եզրահանգմանը, որ ժամանակակից և կարողունակությունների զարգացմանն ուղղված դասի ընթացքում աշակետների մասնակցության և ակտիվության ցուցանիշը ավելի բարձր է, քան ավանդական դասի ընթացքում: Ակտիվ ուսումնառության մեթոդների կիրառման արդյունքում բարձրացավ սովորողների իմացական գոծունեությունը, ինքնուրույն սովորելու կարողությունը, ինքնագնահատման և հաղորդակցման հմտությունները : Ժամանակակից մեթոդների կիրառման ընթացքում կարողացա զարգացնել.

- Լեզվական գրագիտություն և կարողունակություն
- Սովորել սովորելու կարողունակություն
- Ինքնաճանաչողական և սոցիալական կարողունակություն
- Մշակութային կարողունակություն

Հավելված 1

Ընթերցանությունից հետո

Հարցաթերթիկ 1

Անուն, ազգանուն _____

Հեքիաթի հեղինակը, վերնագիրը _____

Ինչի՞ մասին է հեքիաթը _____

Հեքիաթի ո՞ր հատվածը քեզ դուր եկավ _____

Դուրս գրի՛ր քեզ դուր եկած նախադասությունը _____

Ո՞ր հերոսն է քեզ սրտամոտ, ինչո՞ւ _____

Գրի՛ր պատմվածքում հանդիպած անձանոթ բառերը և բացատիր՛ի

Հավելված 2

Հարցաթերթիկ 2

Անուն, ազգանուն _____

Մեկ նախադասություն, որը կասի՝ ինչի մասին է հեքիաթը _____

Մեկ արտահայտություն, որը կարևոր է այդ հեքիաթի համար _____

Մեկ բառ, որն արտահայտում է հեքիաթի իմաստը _____

Ուրվանկար կամ խորհրդանիշ _____

Ի՞նչ գույն ունի հեքիաթը _____

Ավարտի՛ր միտքը _____

Համեմատիր երկու եղբայրներին

Ավագ եղբայր	Կրտսեր եղբայր

Գրավոր աշխատանքի ինքնաստուգում

Աշակերտի հարցաթերթիկ

		Այո	Ոչ այդքան	Բավարար չափով
1.	Գրավոր աշխատանքիս թերթիկի վրա գրել եմ ամսաթիվը և իմ անունունը	28 աշակերտ		
2.	Հեղինակի անունը գրել եմ ճիշտ, ստեղծագործությունը՝ չակերտների մեջ	20 աշակերտ	3 աշակերտ	5 աշակերտ
3.	Բոլոր նախադասություններն սկսել եմ մեծատառով	25 աշակերտ	1 աշակերտ	2 աշակերտ
4.	Ամեն մի նախադասության վերջում դրել եմ վերջակետ	26 աշակերտ	2 աշակերտ	
5.	Հարկ եղած դեպքում դրել եմ բացականչական և հարցական նշաններ	18 աշակերտ	6 աշակերտ	4 աշակերտ
6.	Իմ բոլոր նախադասություններն իմաստ են արտահայտում	15 աշակերտ	3 աշակերտ	10 աշակերտ
7.	Ես նյութից չեմ շեղվել	12 աշակերտ	9 աշակերտ	7 աշակերտ
8.	Բառերը գրել եմ ճիշտ և անսխալ	15 աշակերտ	8 աշակերտ	5 աշակերտ
9.	Գրել եմ բնագրային բառեր	21 աշակերտ	5 աշակերտ	2 աշակերտ

VI դաս. Մայրենի

Ուսուցիչ- Ս. Ղազարյան

Դասի թեման - Հ.Մաթևոսյանի <<Հացը>> պատմվածքի ամփոփում

Հականիշներ

Դասի տիպը- համակցված

Դասի նպատակները.

ա/ակադեմիական- 1/ Տեքստը վերապատմելու կարողության ամրապնդում: Ընթերցման շնորհիվ յուրացրած բառապաշարը սեփական խոսքում գործածելու կարողության զարգացում

2/ Հերոսների արարքների գնահատում և սեփական կարծիքի ձևակերպում

3. Բառապաշարի հարստացում: Հականիշների ոճական արժեքի ընկալում

բ/ սոցիալական- խմբային և անհատական աշխատանքների միջոցով դաստիարակել միասնականությամբ և հանդուրժողականությամբ.

Անհրաժեշտ պարագաներ- դասագիրք, պատառ, ասույթներ լավաշի մասին, լավաշ,լավաշի պատրաստման պարագաներ, համակարգիչ

Մեթոդներ – բեմականացում, մտազրոհ, խմբային աշխատանք ,սահիկի դիտում

Դասի ընթացքը

Խթանման փուլ-Դասը սկսվեց Հ. Մաթևոսյանի << Հացը>> պատմվածքից հատվածի բեմականացմամբ:

Հարցերի միջոցով ամրապնդել պատմվածքի մասին ունեցած գիտելիքները:

1.Ո՞վ է սեղծագործության հեղինակը:

2.Ի՞նչ գիտեք հեղինակի մասին:

Սահիկաշարի միջոցով ցույց տալ նկարներ հեղինակի ծննդավայրից:

Կարևորել լավաշի արժեքը հայ ժողովրդի կյանքում:Բերել հետաքրքիր փաստեր, պատմել ավանդազրույցներ ու ավանդավեպեր:

Մտազրոհի միջոցով գրել հաց բառի հոմանիշները:

Արտահայտել բառի իմաստը` բերելով օրինակներ և գործածել նախադասություններում:

Սահիկաշարի միջոցով ամբողջացնել աշակերտների արտահայտած հոմանիշները:

Ասույթներ, դարձվածքներ ասել հացի մասին:

Իմաստի ընկալման փուլ- Բնութագրել պատմվածքի հերոսին՝ արտահայտելով կարծիք :

Գտնել հերոսի գոջումն արտահայտող տողերը:

Աշխատանք գույգերով -1-ին շարքի գույգերը վերնագրում են 1-ին և 2-րդ հատվածները, 2-րդ շարքի գույգերը՝ 3-րդ հատվածը, իսկ 3-րդ շարքի գույգերը՝ 4-դ հատվածը:

Տեքստից դուրս գրել աշխատանքային գործիքներ նշանակող բառերը, պաստառի միջոցով գրել նկար-գործիքների անվանումները:

Անվանել կենդանիների և թռչունների խմբերը:

Կշռադատման փուլ-Աշակերտներին հանձնարարել գոհ, արժանի և կուշտ բառերին ժխտական մասնիկներ ավելացնել և բացատրել բառերի տարբերությունը:Բացատրել <<Հականիշներ>> թեման, ամրապնդել վարժություններով/ կատարել վարժություն 1:

Գնահատում

Տնային հանձնարարություն- Տնային աշխատանք հանձնարարել վարժ 2, 3 էջ 65

Ուսուցիչ- Ս. Ղազարյան

Դասի թեման - Գեղամ Սարյան <<Կարոտ>>

Դասի նպատակը.

Իմանալ բանաստեղծության արտահայտած հիմնական գաղափարն ու թեման Կարողանալ ընկալել հայրենիքից հեռու գտնվող պանդուխտի մայրական սիրո և կարոտի արտահայտությունը

Կահավորում - թեմային համապատասխան նկարներ, պաստառներ և այլ նյութեր:

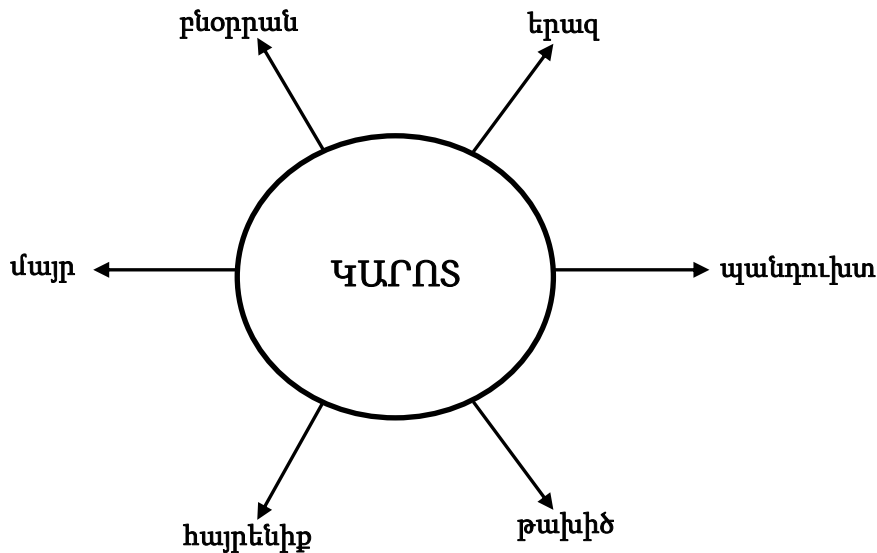
Դասի ընթացքում կիրառվող մեթոդներ՝ Վենի դիագրամ, մտագրոհ, խմբային աշխատանք

Միջառարկայական կապ-Աշխարհագրություն, Պատմություն, Երաժշտություն

Դասի ընթացքը

Դասարանը նախապես բաժանվեց չորս խմբի:

Խթանման փուլում աշակերտները նշեցին, թե ինչ են հասկանում կարոտ ասելով:



Անդրադարձ կատարվեց <<Երազ>> (Ս. Շահազիզ) բանաստեղծությանը, որտեղ նույնպես խոսվում է հայրենիքից հեռու գտնվող պանդուխտի մայրական սիրո և կարոտի մասին:

Աշակերտները Գեղամ Սարյանի կյանքը ներկայացնելուց հետո պատմեցին Հայրենական Մեծ պատերազմի մասին: Այնուհետև բանաստեղծությունը արտասանելուց հետո երգեցին այն:

Իմաստավորման փուլում հաղորդվեց նոր նյութը՝ Համո Սահյան <<Արագիլները>> բանաստեղծությունը, տրվեց նոր և անձանոթ բառերի բացատրություն:

Կատարվեց խմբային աշխատանք: Յուրաքանչյուր խմբին հանձնարարվեց առաջադրանք, ըստ որի աշակերտները գնահատվեցին վերջում:

Տնային աշխատանք հանձնարարվեց բառային աշխատանք 1, 2 :

Խումբ - I

1. <<Կարոտ>> բանաստեղծությունից դուրս գրել գյուղի պատկերները.
2. Հետևյալ ածանցներով կազմել երկուական բառ.

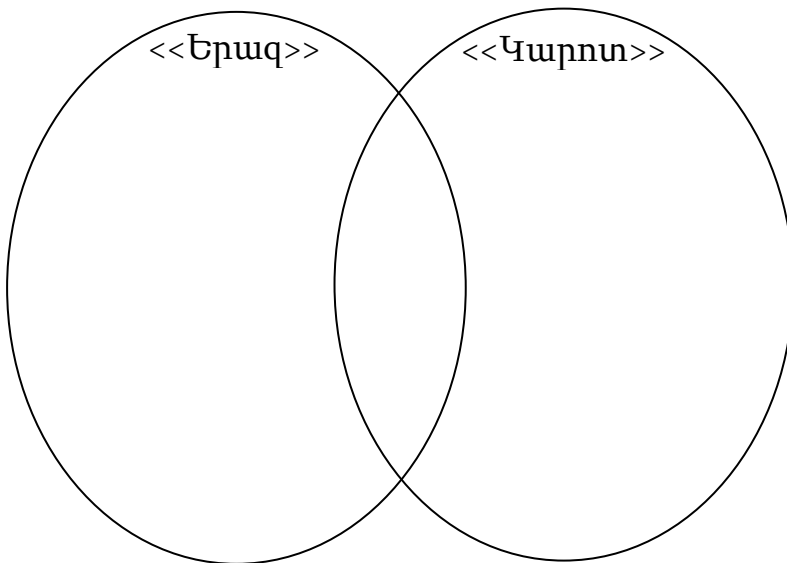
ային _____
 որեն - _____
 ապ - _____
 ան - _____
 ություն - _____

Խումբ I I

1. <<Արագիլները>> բանաստեղծությունից դուրս գրել մակդիրները.
2. <<Կարոտ>> բանաստեղծությունից դուրս գրել 5 գոյական և դարձնել ածական: Նշել հնչյունական ինչ փոփոխություններ են տեղի ունեցել.

Խումբ I I I

3. Համեմատել <<Երագ>> և <<Կարոտ>> բանաստեղծությունները.



Գրականություն

1. Սերոբ Խաչատրյան << Ուսուցման արդյունավետ հնարներ>> 2020
2. Նախաշավիղ 2014.3
3. Հայոց լեզու և գրականություն 2008.5-6
4. Մանկավարժական միտք 2014 3-4
5. <<Կապանի N2 ավագ դպրոց>> ՊՈԱԿ վերապատրաստող կազմակերպության տրամադրած ուղեցույց