

Հայոց լեզու և գրականություն

(առարկա)

Թեմա՝

Աշակերտների առաջադիմության բարձրացումը  
համագործակցային ուսուցման միջոցով

Կազմեց՝

Լուսինե Սարգսյան

(անուն ազգանուն)

Օխտարի միջնակարգ դպրոց

(դպրոցի անվանումը)

Ղեկավար՝ Լուսինե Սողոմոնյան

Կապանի N 2 ավագ դպրոցՊՈԱԿ

(վերապատրաստող կազմակերպության անվանումը)

Կապան 2022

## Բովանդակություն

Նախաբան-----

----Էջ 2-4

Գրականության ակնարկ-----

---Էջ 5-7

Գործնական համատեքստ-----

-Էջ 8-9

Հետազոտության ընթացք-----

Էջ 10-12

Տվյալների մշակում և վերլուծություն-----Էջ

13-15

Ամփոփում-----

----Էջ 16

Գրականության ցանկ-----

---Էջ 17

## Նախաբան

Այն, ինչը հարկադրված էք եղել ինքներդ հայտնաբերել, թողնում է ձեր մտքի մեջ մի շավիղ, որից կրկին կկարողանաք օգտվել, եթե դրա անհրաժեշտությունը առաջանա:

### Լիխթենբերգ, գերմանացի ֆիզիկոս, 8-րդ դար

Դասավանդումը ոչ միայն արվեստ է, այլ նաև արհեստ, և ինչպես յուրաքանչյուր արհեստ, ունի իր հնարքներն ու հնարամտությունները, եղանակներն ու մեթոդները: Դասի որակի բարելավումն իրականացվում է ուսուցման ձևերի, մեթոդների, հնարների կատարելագործման, կրթական տեխնոլոգիաների միջոցով:

Ուսուցչի արդյունավետ աշխատանքի նախապայմաններից մեկը ուսուցման բազմազան միջոցներից ճիշտ օգտվելու կարողությունն է: Նա պետք է խուսափի գիտելիքների ձեռքբերման անարդյունավետ ճանապարհներից և օգտագործի առավել արդյունավետ եղանակների առավելությունը: Իսկ դրա համար նպատակահարմար է, որ ուսուցիչը ծանոթ լինի, թե ինչպես է ընթանում ուսումնական գործընթացը, կատարի եզրահանգումներ՝ հիմնված իր անձնական փորձի վրա:

Գյուղական դպրոցներում ընդհանրապես, և այն կրթօջախում մասնավորապես, որտեղ ես եմ դասավանդում, սովորողների թիվը քիչ է, և

ուսումնական պարապմունքներն ընթանում են հիմնականում ուսուցման անհատական կազմակերպման միջոցով:

Ուսուցման անհատական ձևի առավելությունն այն է, որ սովորողները մշտապես գտնվում են իմ ուշադրության ներքո, որ նրանց հետ տանում եմ անհատականացված աշխատանք և հետևում նրանց կարողունակությունների զարգացմանը, սակայն իմ գործառույթները սահմանափակվում են աշակերտին տրվող հանձնարարություններով և դրանց ստուգումով, ինչը հնարավորություն չի տալիս ինտերակտիվ մեթոդներ կիրառելու: Թերություններից մեկն էլ այն է, որ թույլ սովորողները երբեմն բարդությամբ ընկնում են, մեկուսանում, ցուցաբերում անհամարձակություն ու պասիվություն՝ խուսափելով մրցակցությունից, վախ ունենալով անհեթեթ կամ սխալ արտահայտվելուց:

Ելնելով այս իրողությունից՝ որոշեցի մեկնարկել համագործակցային ուսուցման պարապմունքներ՝ խմբի հաստատուն կազմով: Կարծում եմ՝ համագործակցային ուսուցումը դուրս կբերի սովորողներին *պարտադրված մրցակցի հորձանուտից, հնարավորություն կտա մասնակցել ընդհանուր*

2

*նպատակների իրականացման գործընթացին՝ կարևորելով յուրաքանչյուրի առանձնահատկությունները միավորման և թիմային աշխատանքների տեսանկյունից:*<sup>1</sup>

**ՀԵՏԱԶՈՏՈՒԹՅԱՆ ԹԵՄԱՅԻ ԱՐԴԻԱԿԱՆՈՒԹՅՈՒՆԸ:** *Ժամանակակից աշխարհը դիտարկում է կրթությունը՝ որպես քաղաքական, տնտեսական, ազգային, կրոնական հակասությունների մեղմման միջոց՝ ընդլայնելով մարդկանց և խմբերի միջև երկխոսության հնարավորությունը: Հետևաբար, հանրակրթության կարևոր նպատակներից պետք է դիտարկել համագործակցության պատրաստ անձի ձևավորումը: Այժմ աշխատաշուկայում ևս կարևորվում են այնպիսի որակներ, ինչպիսիք են՝ հաղորդակցվելու, համագործակցելու, նոր իրավիճակներում կողմնորոշվելու հմտությունները:*<sup>2</sup> Իսկ վերջիններս համագործակցային ուսուցման առանցքն են: Կրթությունը պետք է համահունչ լինի կյանքին:

<sup>1</sup> Բաղդասարյան Ա.: Մանկավարժություն, գիտամեթոդական ամսագիր, թիվ 2, 2017 թ., էջ 39-40

<sup>2</sup> Կարինե Բաբայան: Մանկավարժություն, գիտամեթոդական ամսագիր, թիվ 1, 2016թ., էջ 48-50

3

#### ՀԵՏԱԶՈՏՈՒԹՅԱՆ ՆՊԱՏԱԿԸ

- խթանել սովորողների ակտիվությունը և առաջադիմությունը
- ներգրավել դասին թույլ սովորողներին
- ձևավորել միջանձնային հարաբերությունների մշակույթ
- ուսուցման գործընթացը դարձնել առավել ակտիվ ու հետաքրքիր
- նպաստել կրթության որակին

#### ՀԵՏԱԶՈՏՈՒԹՅԱՆ ԽՆԴԻՐՆԵՐԸ

- ուսումնասիրել հիմնախնդրի վերաբերյալ մեթոդական գրականություն
- ուսումնասիրել համագործակցային դասեր պլանավորելու մեթոդական սկզբունքները
- ապահովել նպաստավոր միջավայր՝ գիտելիքներն ու կարողունակությունները դրսևորելու համար
- խթանել սովորել սովորեցնելու կարողունակությունը
- գրանցել առաջադիմության շարժը
- դիտարկել համագործակցային դասերը՝ նշելով առավելություններն ու թերությունները:

Հետազոտության վերջնարդյունքում ակնկալում եմ ստանալ հետևյալ հարցերի պատասխանները՝

- ուսուցման նմանօրինակ մեթոդի կիրառմամբ կհաջողվի՞ հետաքրքրասիրություն առաջացնել ընթերցանության, գրքի, ուսումնասիրվող նյութի նկատմամբ,
- ինչպե՞ս իրենց կդրսևորեն թույլ աշակերտները,
- դասի ընթացքում կհաջողվի՞ ձևավորել վստահության և համագործակցային հարաբերություններ թիմի անդամների միջև,
- դասը կհասնի՞ իր տրամաբանական ավարտին:

### Գրականության ակնարկ

Համատեղ ուսուցումը հիմնված է այն գաղափարի վրա, որ սովորելը սոցիալական գործողություն է, որի ընթացքում մասնակիցները խոսում են միմյանց հետ:

Գերլախ

Դեռևս հնագույն ժամանակներում Արիստոտելը ընկերություն անելը սահմանել է որպես՝ զգացողություն մեկ ուրիշ անձի հանդեպ, ցանկանալով նրան որքան հնարավոր է լավ բաներ:<sup>3</sup>

Համագործակցային ուսուցման ուսումնառության արմատները հասնում են 19-րդ դարի ամերիկյան փիլիսոփա **Ջոն Դյուիի** աշխատություններին: Դյուին իր **Պայրոցը և հասարակությունը՝** աշխատության մեջ առանձնացրել է կրթության հետևյալ սկզբունքները՝

- ❖ ուսուցումը և գիտելիքների յուրացումը պետք է իրականացվեն ակտիվ և ոչ թե պասիվ հենքի վրա,
- ❖ դպրոցի ղեկավարման և նրա ամենօրյա աշխատանքներում պետք է կիրառել ժողովրդավարական սկզբունքները,
- ❖ սովորողների հետազոտական ազատությունը ուսուցման մեթոդիկայի կարևոր տարր է:

Ժամանակակից կրթական համակարգում սովորողն իր պահանջմունքներով, հետաքրքրություններով կրթական գործընթացի ակտիվ մասնակիցն է: Համագործակցային ուսուցումը այն ձևն ու միջոցն է, որի շնորհիվ ուսուցման գործընթացը համահունչ է ժողովրդավարական հասարակության արժեքներին, որի շնորհիվ հնարավոր է դաստիարակել հարգանք մարդկանց ընդունակությունների և տարբերությունների նկատմամբ: Եթե նոր տեխնոլոգիաների մուտքը կրթական համակարգ չզուգակցվի համագործակցային ուսուցման ներդրմամբ, ապա նոր տեխնոլոգիաները կարող են պարարտ հող ստեղծել մարդկանց մեկուսացման և դրա հետևանքով անհատապաշտական հասարակության ձևավորման համար: <sup>4</sup>

Համագործակցային ուսուցման տարրերն, ըստ Ջոնսոնների, 5 – ն են՝

- ✓ դրական փոխկախվածություն
- ✓ անհատական հաշվետվություն և պատասխանատվություն
- ✓ միջանձնային կամ փոքր խմբերով աշխատանքի հմտություններ
- ✓ խմբային գործընթացի մշակում

<sup>3</sup> Միլիտոսյան Լ, Պիպոյան Ս., Պետրոսյան Հ., Կիրակոսյան Գ./ Թովմասյան Ս., Մասնագիտական մանկավարժություն, Երևան, 2007 թ.

<sup>4</sup> Բաղդասարյան Ա.: Մանկավարժություն, գիտամեթոդական ամսագիր, թիվ 2, 2017 թ., էջ 39-40

Հետագայում այդ տարրերին ավելացվեց ևս 1-ը: Պասի Սահլբերգը **փոխներգործուն /ինտերակտիվ / առաջադրանքները** դիտարկում է որպես համագործակցային ուսուցման **6-րդ տարր:**

#### **ՀԱՄԱԳՈՐԾԱԿՑԱՅԻՆ ՈՒՍՈՒՑՄԱՆ ԿԱԶՄԱԿԵՐՊՈՒՄԸ**

Ուսուցումը համագործակցային կլինի այն դեպքում, երբ աշակերտները միասին, զույգերով կամ փոքր խմբերով աշխատում են մի ընդհանուր խնդիր լուծելու, մի ընդհանուր թեմա հետազոտելու կամ նոր միտք, նորարարություն իրականացնելու համար:

Համագործակցային ուսուցման ընթացքում խմբի յուրաքանչյուր անդամ կամ ամբողջ դասարանը ներգրավված են ուսուցման մեջ, իսկ նոր գիտելիքը մշակվում ու յուրացվում է հենց աշակերտի միջոցով:

Համագործակցային ուսուցման ընթացքում կարևորվում է ոչ միայն գիտելիքների և հմտությունների ձեռքբերումը, այլև խմբային գործընթացի մշակմամբ հմուտ համագործակցողներ և գիտելիքների ակտիվ կիրառողներ ձևավորելը:

Համագործակցությունը ստեղծում է ինքնաձանաչման ավելի բարձր մակարդակ, քան կարող են ապահովել մրցակցային կամ անհատական ուսուցման եղանակները:<sup>5</sup>

Համագործակցային ուսուցումը հիմնված է մի շարք արժեքների և հիմքերի վրա.

- Ակադեմիական կատարողականի բարձրացում. սա ձեռք է բերվում խմբի տարբեր անդամների օգնությամբ, հիմնվում է օգնության և փոխօգնության վրա:
- Խմբային աշխատանք. սովորողը ավելի շատ բան է սովորում խմբում աշխատելով, քան անհատապես:
- Միջանձնային հարաբերությունների ձևավորում. այս հարաբերությունները ծառայում են որպես ուսուցման նոր եղանակների հիմք կամ ծագում:
- Սոցիալականացում և ինտեգրում. համագործակցային ուսուցումը սոցիալականացման և ինտեգրման գործընթաց է, որն համարվում է

<sup>5</sup> Ափոյան Ա.. է., Դասավանդման մեթոդիկա, 2014թ.



երեխաների և դեռահասների կրթական գործընթացի առանցքային գործիք:

#### ՀԱՆԱԳՈՐԾՍԿՑԱՅԻՆ ՈՒՍՈՒՑՄԱՆ ՀԻՄՆԱԿԱՆ ՍԿՋԲՈՒՆՔՆԵՐԸ

- ✚ Վստահություն
- ✚ Հանդուրժողականություն
- ✚ Ինքնագիտակցություն
- ✚ Պատասխանատվություն

Ուսուցման կարևոր բաղադրատարրեր են նաև **անդրադարձը /ռեֆլեքսիան/ և հետադարձ կապը**, որոնց նպատակն է հետահայաց հիշել, հասկանալ, գիտակցել, իմաստավորել կատարած աշխատանքների տեսակները, եղանակները, խնդիրները, դրանց լուծման ուղիները, ստացված արդյունքները, ձեռքբերումները, եզրահանգումներ անել, սահմանել հետագա աշխատանքի նպատակները, կառուցել սեփական կրթական ուղին:<sup>6</sup>

#### ՀԵՏԱԶՈՏՈՒԹՅԱՆ ՆՅՈՒԹԻ ՊԱՏՄՈՒԹՅՈՒՆԻՑ

Համագործակցային ուսուցման առավելությունները հիմնվում են լուրջ ուսումնասիրությունների և հետազոտությունների վրա: Ըստ Ջոնսոնների հաշվարկի՝ անցկացվել է ավելի քան 550 համեմատական հետազոտություն՝ համագործակցային, անհատական և մրցակցային ուսուցման արդյունավետությունը պարզելու համար: Այդ հետազոտությունները ցույց են տվել, որ համագործակցային ուսուցումը կիրառելի է բոլոր դասարաններում, բոլոր ուսումնական դասընթացներում:

Հետազոտությունների հիման վրա Ջոնսոնները և Հոլուբեկը առանձնացնում են հետևյալ կարևոր ձեռքբերումները՝

- **անձի զարգացումը և անհատականության ձևավորումը,**
- **շրջապատողների հետ առողջ փոխհարաբերությունների կառուցումը,**
- **հոգեբանական և ֆիզիկական առողջության ապահովումը,**
- **սթրեսի հաղթահարումը:**

Համագործակցային ուսուցման ֆորմալ խմբերը փոքր են՝ 2 - 4 անդամ: Հանձնարարականների ռազմավարությունը հետևյալն է՝

<sup>6</sup> Բաղդասարյան Ա., Սովորողների գեղարվեստական կրթության մանկավարժական պայմանները միջին և մասնագիտական կրթօջախներում, Երևան, 2004 թ.

1. խմբերը ձևակերպում են առաջադրանքը, լուծում այն և պատրաստվում ներկայացնել,
2. պատահականորեն ընտրված խմբի անդամը ներկայացնում է խմբի աշխատանքի արդյունքը,
3. բոլոր անդամները քննարկում են բոլոր լուծումները, տալիս հարցեր,
4. յուրաքանչյուր խումբ պատրաստում և ներկայացնում է աշխատանքի հաշվետվություն:

### ԳՈՐԾՆԱԿԱՆ ՀԱՄԱՏԵՔՍ

Համագործակցային աշխատանքի դժվարությունն այն է, որ գործ ունենք տարբեր հետաքրքրություններ, անձնային որակներ, բնավորություններ կրող սովորողների հետ, որոնց առանձնահատկությունները կարող են կամ նպաստել, կամ վատթարացնել համագործակցային ուսուցման կազմակերպումը:

Որպես հետազոտության օբյեկտներ՝ ընտրեցի 8-րդ և 7-րդ դասարանները: Դասարանում սովորում են տարբեր կարողունակություններով օժտված աշակերտներ, և կա նրանց ներգրավվածության, փոխհամագործակցության խնդիր: Ընդգրկելով սովորողներին խմբային աշխատանքում՝ փորձեցի հատկապես թույլ ընդունակություններով աշակերտներին մասնակից դարձնել դասին:

Դասի ընթացքին հետևել է նաև դիտարկող ուսուցիչ, որի արձանագրած սվյալները ևս կցվել են հետազոտական աշխատանքի / տես Հավելված 1 /:

Հետազոտությունս իրականացրի 3 ուսումնական պարապմունքների ընթացքում՝ Հայոց լեզու և Գրականություն՝ առարկաներից: Ընտրեցի հաստատուն խմբերի կայուն անդամներով աշխատանքի հետևյալ իրավիճակը՝ համագործակցային աշխատանք նույն թեմայով:

Դասերը պլանավորելիս առաջնորդվել եմ **ԽԻԿ** համակարգի հետևյալ սկզբունքներով՝

- ուսումնական պարապմունքը դարձնել առավել հետաքրքիր, ստեղծել մոտիվացիա՝ նպաստելով սովորողների ներգրավվածությանը դասապրոցեսին /**խթանման փուլ**/,
- ուսուցումը կառուցել առանցքային խնդիրների և դրանց լուծման շուրջ /**իմաստի ընկալման փուլ**/,

- սովորողների ինքնակառավարմամբ նպաստել նրանց կշռադատելու կարողության զարգացմանը /կշռադատման փուլ/:

Ելնելով առաջադրված նպատակից՝ առանձնացրել եմ մի քանի կարևոր գործնական քայլեր՝

- ✓ ուսումնասովանդակ մի քանի մեթոդների և հնարների կիրառում,
- ✓ դասի ընթացքում համապատասխան տեսանյութերի, պաստառների կիրառում,
- ✓ դասի ընթացքում ուղղորդող գործողությունների իրականացում,

8

- ✓ արդյունքների գնահատման համար հարցաթերթիկների, հայտորոշիչ թեստերի, քարտային աշխատանքների, ինքնագնահատման, փոխադարձ գնահատման կիրառում,
- ✓ դասալսումներ և արդյունքների վերլուծություն,
- ✓ փորձարարական դասերի վարում,
- ✓ ձեռքբերված փաստերի վիճակագրական վերլուծություն <sup>7</sup>

---

<sup>7</sup> Միլիտոյան Լ, Պիպոյան Ս., Պետրոսյան Հ., Կիրակոսյան Գ./ Թովմասյան Ս., Մասնագիտական մանկավարժություն, Երևան, 2007 թ.

## ՀԵՏԱԶՈՏՈՒԹՅԱՆ ԸՆԹԱՅՔԸ

**Դաս 1:** Հետազոտական 1-ին դասս իրականացրի 8-րդ դասարանում, հայոց լեզվի ժամին՝ Մակբայ՝ թեման ուսումնասիրելիս /տես Հավելված 2 /:

Դասի տիպը՝ **Նոր նյութի հաղորդման**, թեման՝ Մակբայը որպես խոսքի մաս, տեսակները:

Ուսումնական պարապմունքն իրականացրի **Խմբային հետազոտություն** համագործակցային մեթոդով, ընթացքում կիրառեցի **խմբավորում, զրույց, խմբային աշխատանք, 5-րդականոց շարադրություն** հնարները: Գործածեցի գնական պարագաներ՝ դասագիրք, պաստառ, քարտեր՝ վարժություններով:

Ինքս ձևավորեցի համապատասխան 2 խումբ՝ պահպանելով լավ և թույլ սովորող աշակերտների համամասնությունը: Խմբերին ներկայացրի ուսումնասիրման ենթակա նյութը և բացատրեցի աշխատանքի ընթացքը, ինչպես նաև գնահատման տեսակն ու չափանիշները:

Առաջադրվող նյութը բաժանեցի ավելի փոքր առաջադրանքների, որոնց լուծումները միավորելու արդյունքում էր միայն ամբողջանում խնդրի լուծումը: Յուրաքանչյուր խումբ ստացավ առաջադրանքի իր մասը:

Դասն սկսեցի խմբավորում մեթոդի կիրառմամբ՝ գործածելով T-աձև աղյուսակի հնարը, որը խթանեց սովորողների հետաքրքրասիրությունը: Այն իրականացվեց համագործակցային մեթոդով՝ խմբային աշխատանքով:

Իմաստի ընկալման փուլում զեկույցի միջոցով ներկայացրի դասը: Խմբերին տրվեց նոր թեմային առնչվող հանձնարարություն, նշելով, որ հանձնարարության կատարումը համարվում է ավարտված, երբ խմբի յուրաքանչյուր անդամ յուրացրել է այն:

2 խմբային աշխատանքների ամփոփմամբ տրվեց մակբայի սահմանումը:

Մակբայի տեսակները ուսուցանելու համար խմբերին բաժանեցի քարտեր՝ վարժություններով, որոնք ուղղված էին մակբայների տեսակների բացահայտմանը: Խմբավորելով աշխատանքները՝ սովորողները հնչեցրին մակբայների տեսակները:

Կշռադատման փուլում հանձնարարվեց գրել 5 - բուլետենի շարադրություն՝ ընտրելով իրենց արդեն իսկ ծանոթ մակբայների տեսակներից 5 - ական մակբայ:

Անդրադարձն իրականացրինք փոխադարձ՝ 2 խմբերի՝ միմյանց միջև հարց ու պատասխանի միջոցով:

Գնահատումը կատարվեց աշակերտների կողմից՝ ինքնագնահատման, իսկ իմ կողմից՝ ձևավորող գնահատման միջոցով:

10

**Դաս 2:** Հետազոտական 2-րդ ուսումնական պարապմունքս իրականացրի 7-րդ դասարանում, գրականության ժամին՝ Դերենիկ Դեմիրճյանի 'Ավելորդը' պատմվածքը դասավանդելիս /տես Հավելված 3 /:

Դասի տիպը՝ *Համակցային դաս*, թեման՝ 'Դ. Դեմիրճյանի 'Ավելորդը' պատմվածքը /գաղափար պատմվածքի մասին/, պատմվածքի դիպաշարը, կերպարները, որին հատկացրի 2 դասաժամ:

1-ին համագործակցային դասն իրականացրի՝ օգտագործելով *Հարցուպատասխան, Կարճ դասախոսություն, Մտազրոհ, Վենի դիագրամ, Գրական – փորձագիտական խմբակներ, Երեք բանալի և մեկ կողպեք* մեթոդների և հնարների կիրառությամբ:

Դասն սկսեցի հարցուպատասխանի միջոցով՝ ամփոփելով նախորդ դասանյութը: Նոր նյութի ուսուցումը իրականացրի *Կարճ դասախոսություն* մեթոդով:

Որից հետո **Վենի ղիագրամի** միջոցով վեր հանվեց պատմվածքի և պատմողական ժանրի այլ տեսակների ընդհանրություններն ու տարբերությունները:

Ստագրոհը ‘Ավելորդը’ վերնագրի վերաբերյալ խթանեց աշակերտների ակտիվությունը ստեղծագործության նկատմամբ: Աշակերտները գրատախտակին անկաշկանդ գրեցին իրենց իմացածը, մտքերը, գաղափարները:

Իմաստի ընկալման փուլում դասարանը բաժանվեց 2 գրական խմբի, որոնցից յուրաքանչյուրը անվանակոչվեց ըստ իրենց տրված առաջադրանքների՝

ա/ գրական նյութը լուսաբանող և բառապաշարը հարստացնող

բ/ ցուցադրող և ամփոփող-արձանագրող:

1-ին խմբի հանձնարարությունն էր գտնել մի քանի հիշարժան կամ հետաքրքիր հատվածներ, բարձրաձայն ընթերցել, նշել այդ հատվածների ընտրության պատճառն ու կարևորությունը:

Դուրս գրել նոր, հետքքրիր բառեր, արտահայտություններ, խոսքեր, շփոթեցնող բառեր:

2-րդ խումբը պետք է նկարեր ստեղծագործության վերաբերյալ մի պատկեր, ներկայացնել քննարկման, թե ինչ նկար է ու ինչ կապ ունի նյութի հետ:

Կազմել ստեղծագործության համառոտագրությունը, ներկայացնել սեղմ շարադրանքով:

Կշռադատման փուլում գործածեցի Երեք բանալի և մեկ կողպեք մեթոդը, որը օգնեց աշակերտներին ընտրություն կատարելու, գլխավորը երկրորդականից տարբերելու, իր ընտրությունը հիմնավորելու. տեքստից ընտրվեց ստեղծագործության բովանդակությունը ներկայացնող 3 պարբերություն, որոնք 3

11

բանալիներն էին: Այնուհետև կազմվեց նախադասություն, որն արտահայտում էր տվյալ տեքստի բովանդակությունը, և որը կողպեքն էր: Կատարվեց անդրադարձ և միավորային գնահատում:

2-րդ դասաժամին կիրառեցի **Կերպարների պատկերասրահներ** մեթոդը. Խմբերին հանձնարարեցի առանձնացնել Հաճի աղային /1-ին խումբ / և Սրբունին / 2-րդ խումբ/ բնութագրող բառերը: Այնուհետև կազմվեց կերպարների պատկերասրահներ և բառերով, և առանձին բնութագրող հատվածներով, որոնք օգտագործում են կերպարների արտաքինը և ներքինը բնութագրելիս:

Որպես ամփոփում՝ խմբերը, համագործակցելով միմյանց հետ, կազմեցին կերպարը բնութագրող քարտեզ, որը կերպարին հասկանալու և ճանաչելու միջոց է: Գծված տողերում, գործածելով մինչ այդ դուրս գրված բառերն ու արտահայտությունները, հանձնարարվեց չափազանց սեղմ շարադրանքով ներկայացնել, թե ինչպիսին է կերպարը:

Դասի ավարտին աշակերտները լրացրին դիտարկման քարտեր /տես Հավելված 4/:

Ամփոփիչ միավորային գնահատումն իրականացրի գրավոր /հարցաշար / աշխատանքի միջոցով, որի արդյունքներն ինձ գոհացրին:

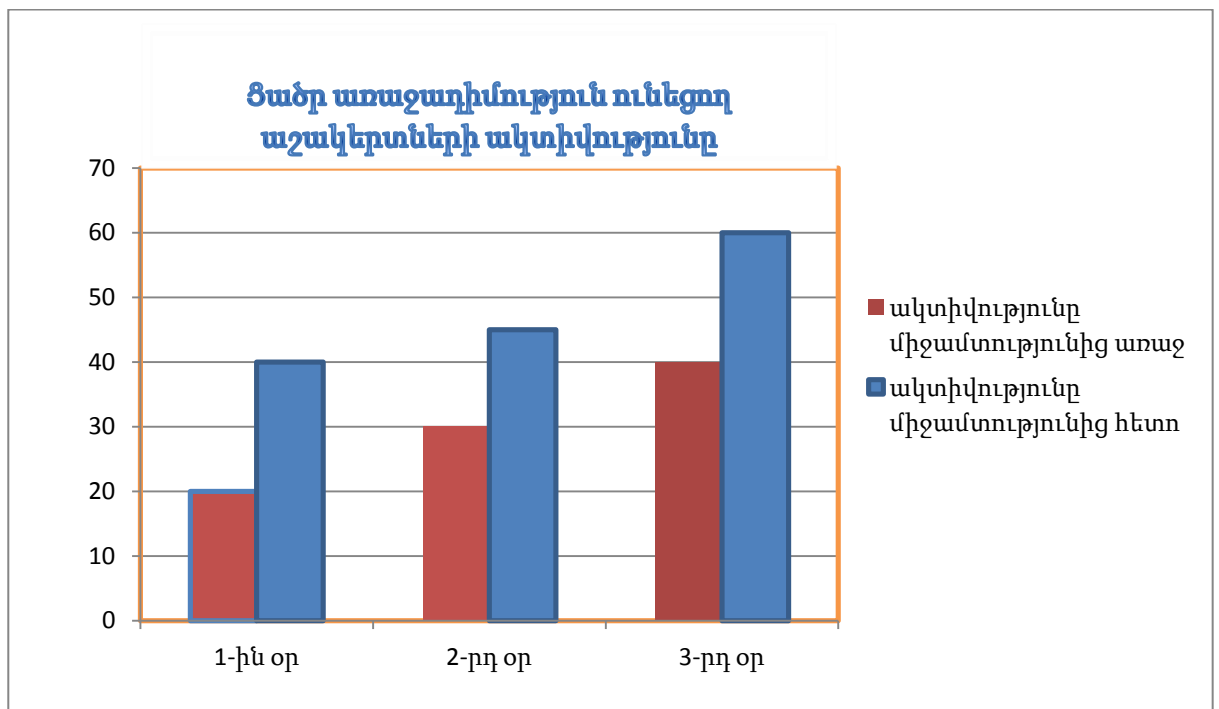
### **Տվյալների մշակում և վերլուծություն**

Հետազոտության արդյունքները ցույց տվեցին, որ տարաբնույթ խմբային աշխատանքների կազմակերպումը համագործակցային մեթոդի միջոցով հետաքրքրություն է առաջացնում ընթերցանության, ուսումնասիրվող նյութի

նկատմամբ, իրօն է հանդիսանում սովորողների ակտիվության, հետաքրքրասիրության համար, զարգացնում ինքնաճանաչողական, սովորել սովորելու կարողունակությունները, արժևորում յուրաքանչյուրի մասնակցային գործունեությունը. սա նոր կացութաձև էր դասարաններում, որը տարբերվում էր արդեն ավանդական դարձած անհատական ուսուցման ձևերից:

Իմբային աշխատանքի ժամանակ, երբ թույլ սովորող աշակերտին և ուժեղ կամ միջին սովորողին ընդգրկում ես միևնույն խմբում, թույլերն իրենց հույսը դնում են լավ սովորողների վրա: Իսկ համագործակցային ուսուցման ժամանակ կատարվում է աշխատանքի բաժանում, որն էլ նպաստում է խմբի՝ հատկապես ցածր առաջադիմություն ունեցող աշակերտների ակտիվությանը / տես Դիագրամ 1 /:

Դիագրամ 1



Իմ ուշադրությունը գրավեց և միաժամանակ ուրախացրեց հատկապես այն հարգանքի և փոխվստահության մթնոլորտը, որն ինքնաբուխ ստեղծվեց



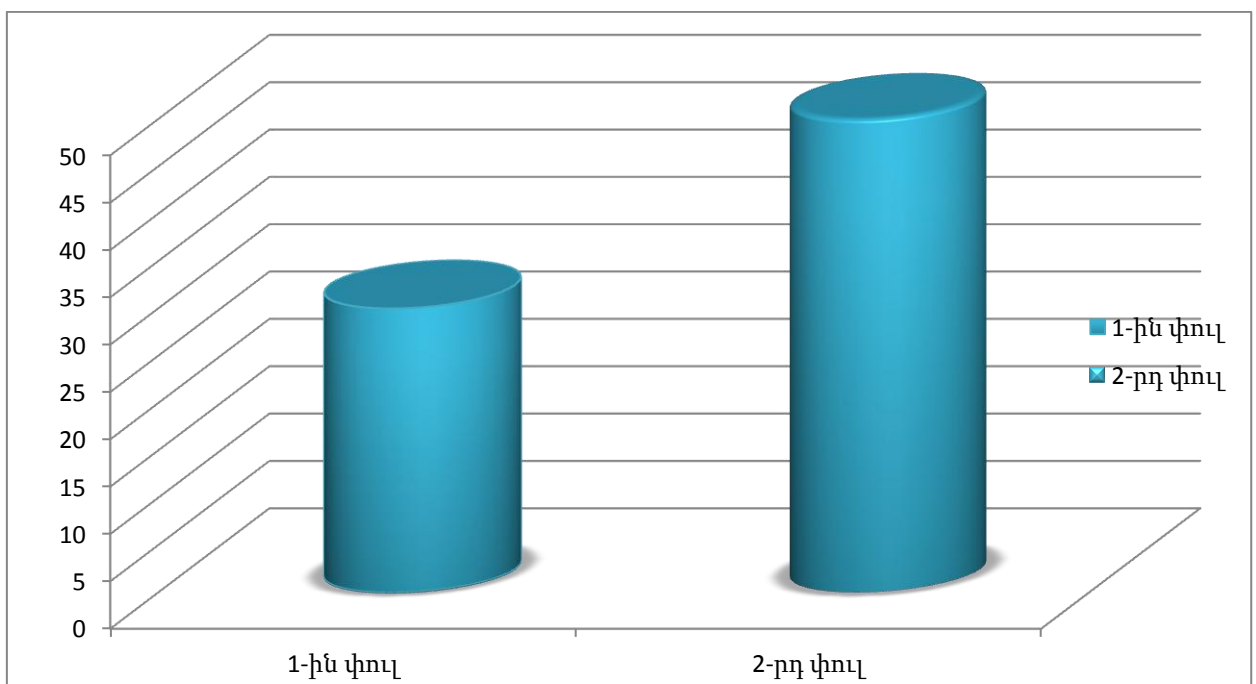
աշխատանքների իրականացման ընթացքում, համատեղ աշխատելու՝ աշակերտների ոգևորվածությունը:

7-րդ դասարանում իրականացված հետազոտական դասի 2 -րդ փուլում պասիվ աշակերտների ներգրավվածությունն ավելի ակնառու էր. հավանաբար աշակերտներն արդեն ծանոթ էին մեթոդին հատուկ իրավիճակներին: Սովորողներն ամբողջ դասապրոցեսն անցկացրին ինքնակառավարման միջոցով, և իմ մասնակցությունը գրեթե չկար: Նյութի ընկալումն իրականացվեց առանց իմ կողմից ակտիվ ուղղորդման / տես Դիագրամ 2 / :

Դիագրամ 2

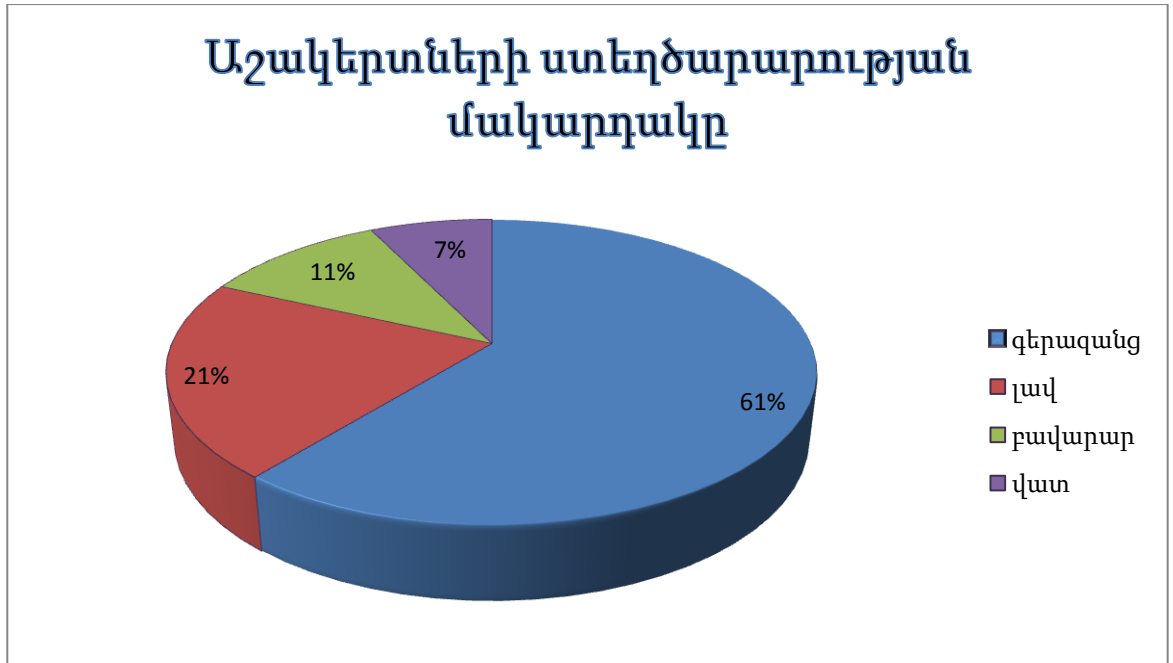
### Տվյալների մշակում 7-րդ դասարանում

#### Սովորողների ակտիվության հետազոտական ընթացքը



Հետազոտության ընթացքում գնահատեցի նաև սովորողների ստեղծարարության մակարդակը /տես դիագրամ 3 /:

Դիագրամ 3



Վերջնարդյունքում, իհարկե, հաջողությունների հետ մեկտեղ կային և թերություններ:

**Մեթոդիկայի կիրառման ընթացքում ի հայտ եկած խնդիրները:** Աշխատանքի մեկնարկից հետո հիմնական դժվարությունները կապված էին աշակերտների ձևակերպումների հետ: Կշռադատման փուլում ուղղորդված հարցադրումների միջոցով փորձում էի շտկել այդ թերացումը. հարցուպատասխանի ժամանակ նրանք առավել ակտիվություն էին ցուցաբերում:

Թերություններից էին նաև, որ երբեմն ժամանակի մեջ չէինք տեղավորվում, իսկ խմբերը, ոչ համասեռ լինելու իրողությամբ պայմանավորված, հավասար պայմաններ չունեին:

Դիտարկեցի նաև, որ կարելի է ուսուցման նույն մեթոդով իրականացնել ոչ միայն հաստատուն, այլ նաև փոփոխական անդամներով համագործակցային դաս:

Ամփոփելու և եզրահանգումներ իրականացնելու համար հետազոտության վերջում կատարեցինք ինքնաանդրադարձ, որն աշակերտներից յուրաքանչյուրին հնարավորություն տվեց ներկայացնելու ստացած տպավորությունները և ամփոփելու դրանք ելքի քարտերի մեջ:

Հարկ է նշել, որ աշակերտների և ուսուցչի կարծիքներն ու դիտարկումները տվյալ մեթոդի վերաբերյալ գրեթե համընկնում էին:

15

### **Ամփոփում**

Ամփոփելով իմ հետազոտական աշխատանքի արդյունքները՝ կարող եմ վստահաբար ասել, որ համագործակցային մեթոդը, չնայած իր մասնակի թերություններին, արդյունավետ միջոց է դասը հետաքրքիր և բովանդակային կազմակերպելու համար: Այն հնարավորություն է ստեղծում գործածելու ուսուցման ակտիվ մեթոդներ և հնարներ, խթանում է թույլ սովորողների ներգրավվածությունը դասին, նպաստում է մի կողմից՝ համագործակցային, մյուս կողմից էլ մրցակցային հարաբերությունների դրսևորմանը դասարանում: Աշակերտները ձեռք են բերում հանդուրժելու, միմյանց հարգելու, լսելու, տարբեր կարծիքներ ընդունելու, միմյանց գնահատելու կարողություններ, որը ձևավորում և զարգացնում է նրանց արժեքային համակարգը: Համոզվեցի նաև, որ իմ աշակերտներն ունեն վերլուծելու, ստեղծագործելու, կապակցված խոսք կառուցելու, վստահ արտահայտվելու հատկություններ, պարզապես պետք է օգնել նրանց բացահայտելու սեփական հնարավորությունները :

Համարում եմ, որ իմ հետազոտական աշխատանքի ժամանակ իրականացրած բոլոր դասերը հասան իրենց տրամաբանական ավարտին:

### Գրականություն

1. Բաղդասարյան Ա., Մանկավարժություն, գիտամեթոդական ամսագիր, թիվ 2, 2017
2. Կարինե Բաբայան, Մանկավարժություն, գիտամեթոդական ամսագիր, թիվ 1, 2016
3. Միլիտոսյան Լ, Պիպոյան Ս., Պետրոսյան Հ., Կիրակոսյան Գ./ Թովմասյան Տ., Մասնագիտական մանկավարժություն, Երևան, 2007
4. Բաղդասարյան Ա., Մովորողների գեղարվեստական կրթության մանկավարժական պայմանները միջին և մասնագիտական կրթօջախներում, Երևան, 2004
5. Ջոն Դյուի, Դպիր, Դպրոցը և հասարակությունը, 1-9 համարներ
6. Հայագիտությունը դպրոցում, թիվ 2, 2013
7. Հովհաննիսյան Ա., Բաղդասարյան Ա., Մարկոսյան Ա., Աշխարհագրություն, Ուսուցիչների 5-օրյա վերապատրաստումների ծրագիր և նյութեր, Երևան, 2007
8. Յու. Ամիրջանյան, Ա. Սահակյան, Մանկավարժություն, Երևան, 2008

**Հավելված 2**

**ՕՐՎԱ ԴԱՍԻ ՊԼԱՆ**

‘09’ սեպտեմբեր’ 2022թ.

Առարկան՝ հայոց լեզու

Դասարանը՝ 8-րդ

Ուսուցիչ՝ Լուսինե Սարգսյան

Դասի թեման՝ Մակբայ, նրա տեսակները, էջ 14-15

Դասի տիպը՝ նոր նյութի հաղորդման

Դասի նպատակները.

**ա/ ակադեմիական՝**

- բացատրել մակբայի արտահայտած ընդհանուր իմաստը
- ներկայացնել մակբայի ձևաբանական առանձնահատկությունները, տեսակները
- բացատրել մակբայների կազմությունը
- ձևավորել մակբայներն անսխալ գրելու հմտություններ
- ընկալել տալ մակբայների շարահյուսական դերը

**բ/ սոցիալական՝**

- ձևավորել լեզվական գրագիտություն
- գրավոր խոսքում ճիշտ կիրառել մակբայները
- ձևավորել համագործակցային ճիշտ հաղորդակցում

**Վերջնարդյունքներ. *պետք է կարողանա՝***

- խոսքի մեջ զանազանել մակբայների խոսքիմասային պատկանելությունը
- խոսքի մեջ ճանաչել մակբայների տեսակները
- գտնել մակբայները, որոշել՝ գործողության ինչ հատկանիշ են ցույց տալիս
- տարբերակել մակբայակերտ ածանցները
- ճիշտ գրել մակբայները խոսքում
- արժևորել մակբայների կիրառությունը խոսքի մեջ

**Մեթոդներ՝** T-աձև աղյուսակ, խմբավորում, զրույց, խմբային աշխատանք, 5-րոպեանոց շարադրանք

**Զննական պարագաներ՝** գրատախտակ, դասագիրք, պաստառ, քարտեր՝ վարժություններով

**Տվյալ դասի չափորոշչային նվազագույն պահանջները՝**

- Ի՞նչ են կոչվում գործողության տեղ, ձև, ժամանակ, չափ ու քանակ ցույց տվող բառերը
- Մակբայները կարո՞ղ են թեքվել
- Քանի՞ տեսակի են լինում մակբայները
- Մակբայները կիրառել խոսքում

**Հիմնական հասկացություններ՝**

- ձևաբանություն
- բանավոր և գրավոր հաղորդակցում
- լեզվական համակարգ
- ստեղծարարություն

**Ներառարկայական կապ՝** գրականություն

**Դասի ընթացքը՝**

**Ներածություն.** Մուտք, հաճախումներ, կահավորում, տեղաբաշխում, հիգիենա-1-2 րոպե

**Խթանման փուլ / 8 րոպե /**

T-աձև աղյուսակի միջոցով խթանել աշակերտների մոտիվացիան՝ հաղորդվող նյութի նկատմամբ

**Իմաստի ընկալում / 20 րոպե /**

- ✓ Զրույցի միջոցով ներկայացնել դասը, աշակերտները կատարում են առաջադրանքը:
- ✓ Դասարանը բաժանվում է խմբերի, տրվում են քարտեր՝ վարժություններով:
- ✓ Խմբավորում են, ամփոփում աշխատանքը ու ստանում սյունակ՝ խմբավորելով նաև նախկին առաջադրանքում նշված մակբայները:
- ✓ Ներկայացվում են մակբայների տեսակները:

**Կշռադաստում /10 րոպե /**

- ✓ Հանձնարարվում է գրել 5-րոպեանոց շարադրանք՝ ընտրելով աղյուսակից 5-ական մակբայ:
- ✓ Կարդում են և ամփոփում հանձնարարությունները:
- ✓ Ինքնագնահատում
- ✓ Գնահատում՝ ձևավորող

**Անդրադարձ/ Տնային աշխատանք / 5 րոպե /**

- Դասը՝ պատմել
- Վարժ /Վ/ ա,բ
- **ակի**- ածանցով կազմել մակբայներ և ածականներ

**Հավելված 3**

**ՕՐՎԱ ԴԱՍԻ ՊԼԱՆ**

՝22 սեպտեմբեր՝ 2022թ.

Առարկան՝ գրականություն

Դասարանը՝ 7-րդ

Ուսուցիչ՝ Լուսինե Սարգսյան

Դասի թեման՝ Դ. Դեմիրճյանի 'Ավելորդը՝ պատմվածքը /գաղափար պատմվածքի մասին/, պատմվածքի դիպաշարը, կերպարները , էջ 27-45

Դասի տիպը՝ *համակցված*

Դասի նպատակները.

**ա/ ակադեմիական՝**

- ներկայացնել նկարագրված գործողությունների կատարման ժամանակաշրջանը և վայրը
- ձևավորել տեքստի հիմնական ասելիքն առանձնացնելու կարողություն
- վերարտադրել ստեղծագործությունը

- բացահայտել հիմնական գաղափարը
- բնութագրել հերոսներին
- զարգացնել և հարստացնել բառապաշարը նոր բառերով

**բ/ սոցիալական՝**

- ձևավորել արժեքային համակարգ
- խթանել քննադատական մտածողությունը
- զարգացնել սեփական տեսակետը ներկայացնելու և հիմնավորելու կարողությունը
- զարգացնել բանավոր խոսքի հաղորդակցման հմտությունը
- նպաստել համագործակցային աշխատանքի կազմակերպմանը

**Վերջնարդյունքներ. պետք է կարողանա՝**

- նշել պատմվածքի առանձնահատկությունները
- ներկայացնել ստեղծագործության հիմնական դրվագները
- հասկանալ հիմնական գաղափարը
- վերլուծել հերոսների վարքագիծը
- ներկայացնել Առաջին համաշխարհային պատերազմը և ցույց տալ նրա անդրադարձը հայ ժողովրդի վրա
- հիմնավորել սեփական տեսակետը
- հիմնավորել վերնագրի և դիպաշարի համապատասխանությունը

**Մեթոդներ՝** Կարճ դասախոսություն, Վեկի դիագրամ, Գրական խմբակ/հնար/

**Զննական պարագաներ՝** դասագիրք, քարտեր, նշագրիչներ, թղթեր

**Տվյալ դասի չափորոշչային նվազագույն պահանջները՝**

- Ովքե՞ր են 'Ավելորդը' պատմվածքի գլխավոր և երկրորդական հերոսները
- Որտե՞ղ էին կատարվում պատմվածքի գործողությունները
- Ո՞ր պատմական ժամանակաշրջանի դեպքերն են նկարագրված պատմվածքում
- Քաղաքից փախչելիս Հաճի աղան ընտանիքի անդամներից ո՞ւմ չտարավ իր հետ
- Զոջա՞ց արդյոք Հաճի աղան
- Ո՞վ է ավելորդը և ինչո՞ւ

**Հիմնական հասկացություններ՝**

- մտածողություն
- վերլուծություն
- հոգեբանություն
- կապակցված խոսք

**Միջառարկայական կապը՝**



- ✓ հայոց լեզու /ներառարկայական/
- ✓ արվեստ /նկարչություն/
- ✓ պատմություն
- ✓ հասարակագիտություն

### **Դասի ընթացքը**

**Ներածություն.** Մուտք, հաճախումներ, կահավորում, տեղաբաշխում, հիգիենա-1-2 ընթացք

#### **Խթանման փուլ / 8 ընթացք /**

- Հարցուպատասխանի միջոցով ամփոփել նախորդ դասանյութը.

1/ Բնութագրել Դեմիքճյանին որպես գրող:

2/ Գրական ի՞նչ տեսակներով է ստեղծագործել գրողը:

3/ Թվարկել նրա հիմնական գեղարվեստական գործերը:

- Կարճ դասախոսության միջոցով ներկայացնել պատմվածքի առանձնահատկությունները
- Վենի դիագրամի միջոցով ներկայացնել պատմվածքի և պատմողական ժանրի այլ տեսակների ընդհանրություններն ու տարբերությունները:
- Մտագրոհի մեթոդով խթանել սովորողների հետաքրքրասիրությունը՝ ավելորդ բառի շուրջ:

#### **Իմաստի ընկալում / 20 ընթացք /**

- ✓ Խմբերին բաժանել՝ Գրական խմբակ՝ վերնագրով թերթիկներ՝ լրացնելու և ներկայացնելու համար:
- ✓ Գրական նյութը լուսաբանող և բառապաշարը հարստացնող ցուցադրող և ամփոփող-արձանագրող խմբերը կատարում են իրենց տրված հանձնարարությունները
  - ✓ Խմբավորում են իրենց աշխատանքները և ամփոփ ներկայացնում
  - ✓ Խմբերը կազմում են ստեղծագործության համառոտագրությունը, ներկայացնում սեղմ շարադրանքով

#### **Կշռադատում /10 ընթացք /**

- ✓ Հանձնարարվում է **Երեք բանալի և մեկ կողպեք մեթոդով** տեքստից ընտրել ստեղծագործության բովանդակությունը ներկայացնող 3 պարբերություն, որոնք 3 բանալիներն էին: Այնուհետև կազմվեց նախադասություն, որն արտահայտում էր տվյալ տեքստի բովանդակությունը:
- ✓ Կատարվում է անդրադարձ՝ քարտերի միջոցով, որոնք պարունակում են հետևյալ հարցերը.

1. Ո՞ր առաջադրանքն էր բարդ:

2. Ի՞նչը կարող էիք ավելի լավ անել, սակայն չկարողացաք:
3. Արդյոք նյութը գիտակցո՞րեն յուրացրիք:
4. Ի՞նչ անհասկանալի հարցեր մնացին:
5. Հետաքրքի՞ր աշխատանք էր, թե ոչ: Հիմնավորել:
6. Ինքնագնահատում
7. Գնահատումը՝ միավորային
8. Տնային աշխատանք՝ դուրս գրել կերպարներին բնութագրող հատվածները, վերլուծական շարադրանք՝ Ինչո՞ւ է Հաճի աղան գնում եկեղեցի՝ վերնագրով:

**ԻՆՔՆԱԳՆԱՀԱՏՈՒՄ**

<b>Մասնակցությունս դասին</b>	
<b>Համագործակցությունս</b>	
<b>Ակտիվությունս</b>	
<b>Դասի ընկալումս</b>	

**ՀԱՎԵԼՎԱԾ 1**

**Ուսուցիչ-դիտորդի անկետավորման թերթիկ**

Ուսուցիչ- դիտորդ՝

Հովհաննիսյան Թամարա, մ/մ նախագահ

**Աշակերտների ներգրավվածությունը բնութագրող անկետավորման  
թերթիկ**

Ամսաթիվ	Դաս /դասարան	Որքան աշակերտ ցուցաբերեց ակտիվություն	Որքանը պատասխանեցին հարցերին	Որքան աշակերտ էր անտարբեր
09.09.2022	1 / 8-րդ	6/5	6/4	6/1
27.09.2022	2 / 7-րդ	4/3	4/3	4/1
29.09.2022	3 / 7-րդ	4/4	4/4	0

**ՀԱՎԵԼՎԱԾ 4**

**Դասի ավարտին սովորողների կողմից լրացված դիտարկման քարտի օրինակ**

Դասի թեման հետաքրքի՞ր էր	Այո	Ոչ	Այլ պատասխան
Պատասխանել եմ թեմայի վերաբերյալ հարցերին			
Համագործակցել եմ ընկերներին հետ			
Յուրացրել եմ դասը			

**Դասալսողի դիտարկումները**

Անուն, ազգանուն \_\_\_\_\_

Ամսաթիվ \_\_\_\_\_

Դասարանը \_\_\_\_\_

Դասի թեման \_\_\_\_\_

Մովորողի ներգրավվածությանը բնորոշ վարքագիծ	Աշակերտների թիվը
Ցուցաբերում է ակտիվություն	
Մասնակցում է դասին	
Հետևում է դասին	
Հետևում է դասընկերների աշխատանքին	
Կատարում է գրառումներ	
Պատասխանում է հարցերին	
Հարցեր է տալիս	
Ցուցաբերում է անտարբերություն	
Այլ վարքագիծ	





























































































































































ընթացքում կիրառեցի խմբավորում, գրույց, խմբային աշխատանք, 5-րդ պլանոց շարադրություն հնարները: Գործածեցի գննական պարագաներ՝ դասագիրք, պաստառ, քարտեր՝ վարժություններով:

Ինքս ձևավորեցի համապատասխան 2 խումբ՝ պահպանելով լավ և թույլ սովորող աշակերտների համամասնությունը: Խմբերին ներկայացրի ուսումնասիրման ենթակա նյութը և բացատրեցի աշխատանքի ընթացքը, ինչպես նաև գնահատման տեսակն ու չափանիշները:

Առաջադրվող նյութը բաժանեցի ավելի փոքր առաջադրանքների, որոնց լուծումները միավորելու արդյունքում է միայն ամբողջանում խնդրի լուծումը: Յուրաքանչյուր խումբ ստացավ առաջադրանքի իր մասը:

Դասն սկսեցի խմբավորում մեթոդի կիրառմամբ՝ գործածելով T-աձև աղյուսակի հնարը, որը խթանեց սովորողների հետաքրքրասիրությունը: Այն իրականացվեց համագործակցային մեթոդով՝ խմբային աշխատանքով:

Իմաստի ընկալման փուլում գեկույցի միջոցով ներկայացրի դասը: Խմբերին տրվեց նոր թեմային առնչվող հանձնարարություն, նշելով, որ հանձնարարության կատարումը համարվում է ավարտված, երբ խմբի յուրաքանչյուր անդամ յուրացրել է այն:

2 խմբային աշխատանքների ամփոփմամբ տրվեց մակբայի սահմանումը:

Մակբայի տեսակները ուսուցանելու համար խմբերին բաժանեցի քարտեր՝ վարժություններով, որոնք ուղղված էին մակբայների տեսակների բացահայտմանը: Խմբավորելով աշխատանքները՝ սովորողները հնչեցրին մակբայների տեսակները:

Կշռադատման փուլում հանձնարարվեց գրել 5-րուպեանոց շարադրություն՝ ընտրելով իրենց արդեն իսկ ծանոթ մակբայների տեսակներից 5-ական մակբայ:

Անդրադարձն իրականացրինք փոխադարձ՝ 2 խմբերի միմյանց միջև հարց ու պատասխանի միջոցով:

Գնահատումը կատարվեց աշակերտների կողմից՝ ինքնագնահատման, իսկ իմ կողմից՝ ձևավորող գնահատման միջոցով:

