
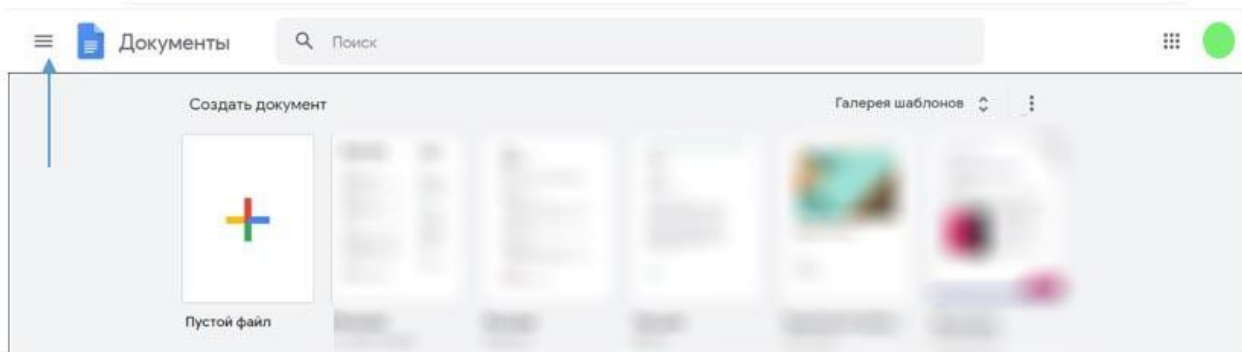


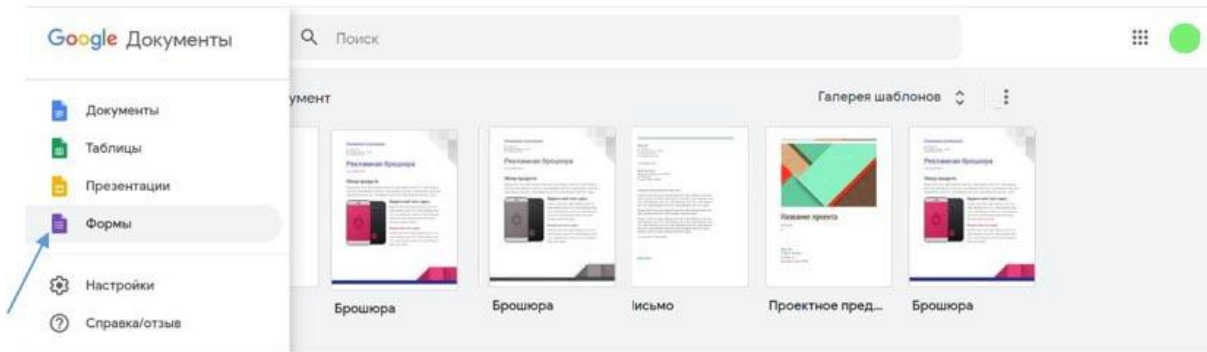
# Google ձևաթուղթ

Google-ը թույլ է տալիս ստեղծել հարցման կամ գիտելիքների ստուգման ձևաթուղթ:  
Մուտք գործելով Google հաշիվ, Էկրանի աջ անկյունում կտեսնեք 9 կետ, սեղմելով կբացվի

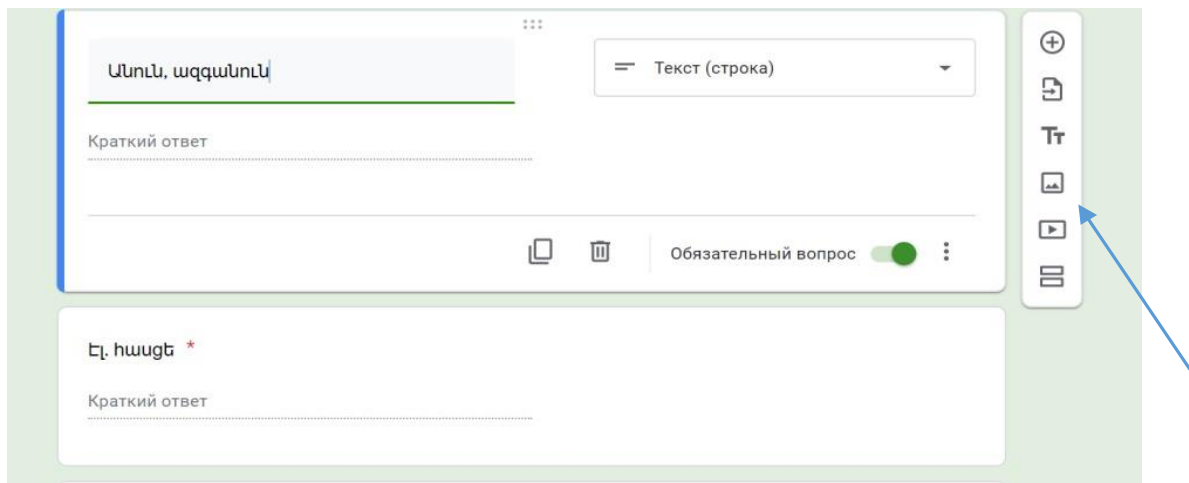


լուսամուտ, որտեղից էլ կընտրեք համապատասխան գործիքը՝ Google փաստաթուղթը:  
Բացել այն և Էկրանի ձախ անկյունի 3 գիծը, կընտրեք ձևաթուղթը:





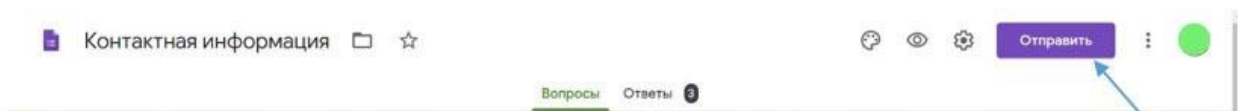
Ընտրելով տարբերակը լրացնեք համապատասխան դաշտերը:

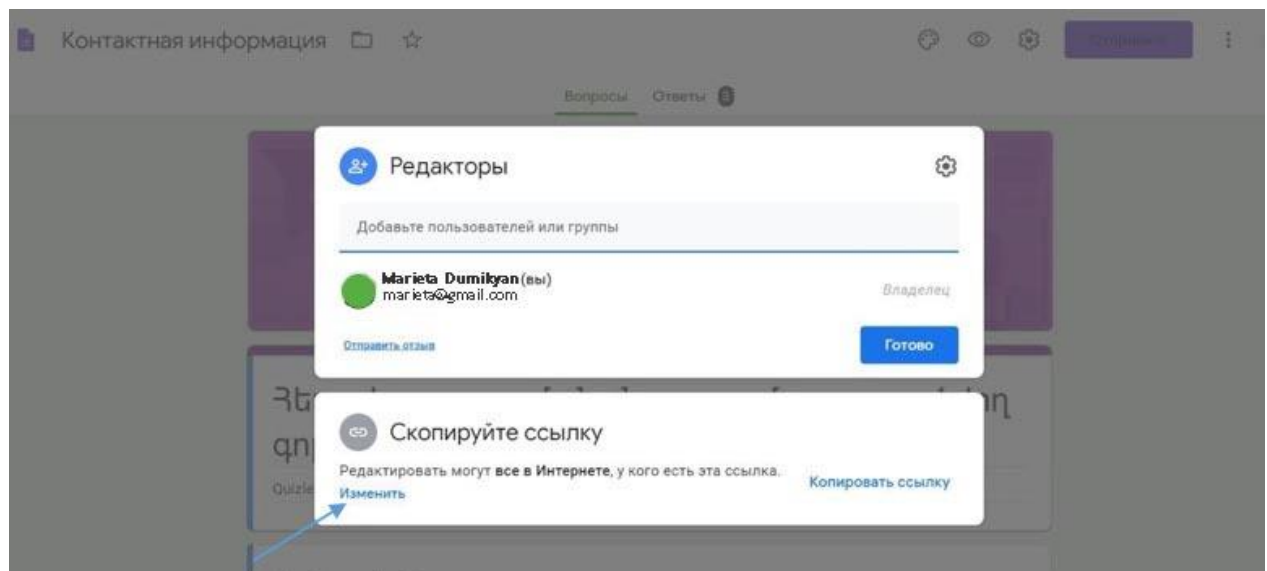
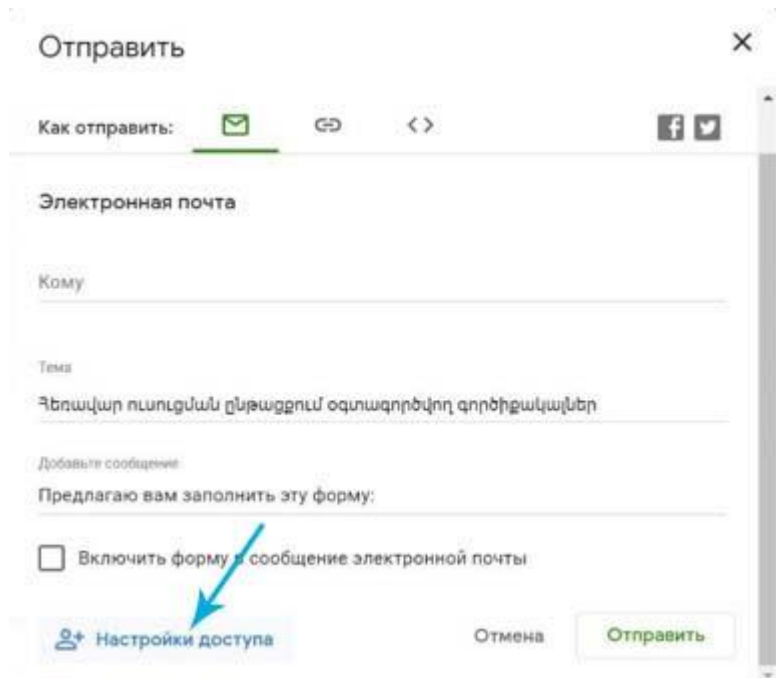


Աջ կողմի կարգավորումների միջոցով կարող եք ավելացնել տեքստ, նկար, տեսանյութ կամ ավելացնել դաշտերի քանակը:

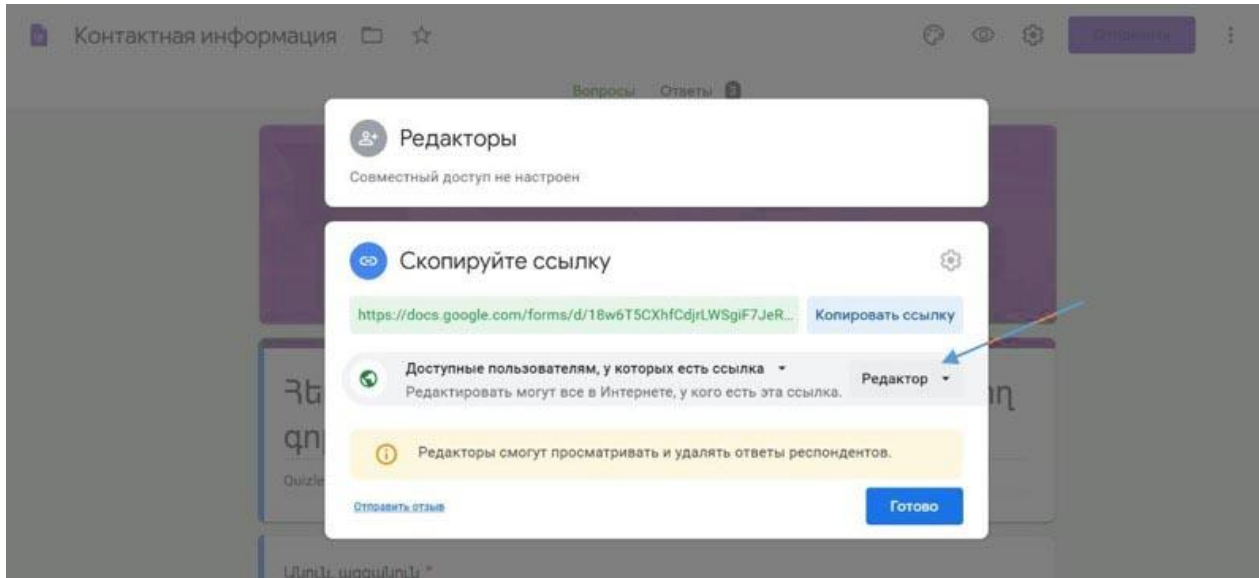
Լուսամուտները լրացնելուց հետո, այն կդարձնեք տեսանելի բոլորի համար, կուղարկեք հղումը կամ կկիսվեք:

Եվ այս ամենը կկարգավորեք **отправить** ստեղծի միջոցով:

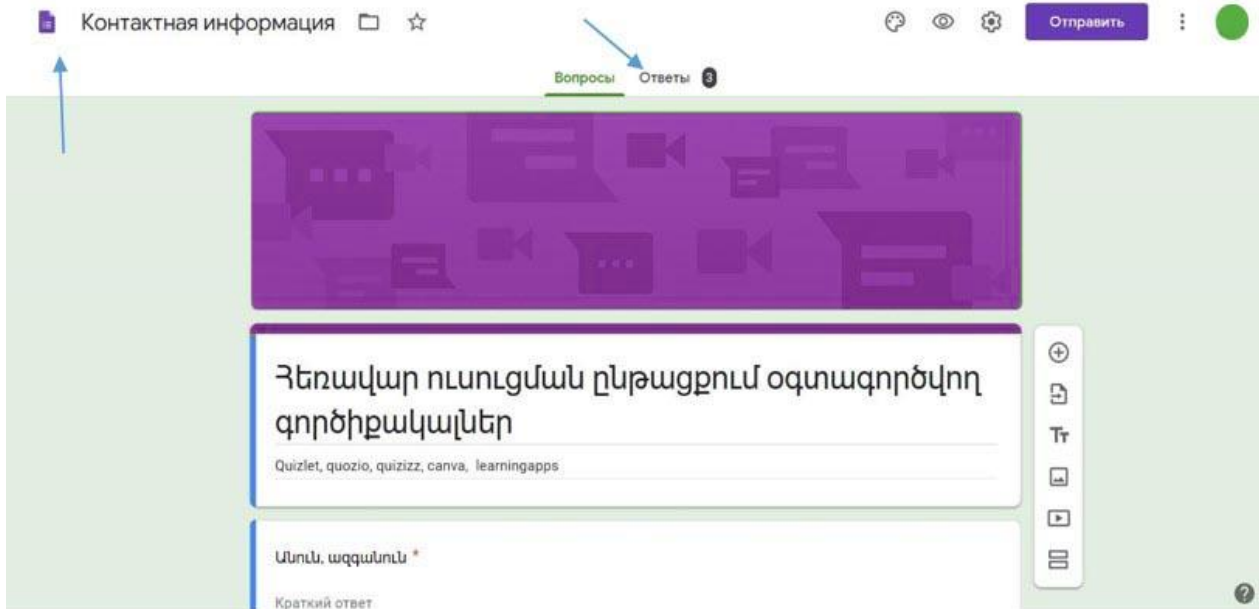




Եթե կա անհրաժեշտություն փաստաթուղթը համատեղ խմբագրելու, ապա կարող եք ձեր գործընկերներին տալ թույլտվություն սեղմելով՝ [изменить](#) ստեղծը:



Մեղմել Редактор և готово: Որից հետո կկիսվեք կամ կուղարկեք հղումը:



Ստեղծված հարցումը կպահպանվի ձեր Google Drive թղթապանակի մեջ.