

Ուսուցիչ՝ Ալինա Սահակյան
Ամսաթիվը՝ 04.11.2015 թ.
Առարկան՝ մայրենի
Դասարանը՝ 1-ին
Դասի թեման՝ Ա հնչյուն-տառի ուսուցում
Դասի բնույթը՝ նոր նյութի հաղորդման դաս
Դասի նպատակը՝

- ✳ Ամրապնդել պատմության, նախադասության, բառի, վանկի, ձայնավոր և բաղաձայն հնչյունների մասին ունեցած գիտելիքները:
- ✳ Ջարգացնել բանավոր խոսք կառուցելու, վերլուծելու, համադրելու կարողությունները:
- ✳ Ջարգացնել բառակազմական ունակությունները, բառերը հնչյունային վերլուծության ենթարկելու, դրանց գծապատկերները կառուցել կարողությունները:
- ✳ Ա հնչյուն-տառի տեղի որոշում բառում:
- ✳ հնչյունի արտասանության և տառի գրության ուսուցում:

Անհրաժեշտ պարագաներ՝ համակարգիչ, պրոյեկտոր, կոմպոզիցիա «Աշնանային անտառ», կենդանիների, թռչունների նկարներ, մեծադիր տառեր, պաստառներ, քարտեր, ածուխ, նուշ:

Հնթացք

Խթանում

Ուսուցիչ-

ԱՔԱՂԱՂՆ Է ԶԻԼ ԿԱՆՉՈՒՄ,
Ա-Ի ԾՆՈՒՆԴՆ ԱՎԵՏՈՒՄ,
ԲԱՐԻ ԼՈՒՐՆ ԵՆՔ ԱՅԴ ՀԱՅՏՆՈՒՄ,
ՈՒ ԲԱՅ ԴԱՍԻՆ ՀՐԱՎԻՐՈՒՄ:

- Միրելի՛ երեխաներ, ձեր կարծիքով ինչո՞ւ է մեր դասարանը այսօր զարդարված: Գիտե՞ք դասարանը տոնական տեսք է ստացել, քանի որ այսօր մենք նշելու ենք այբուբենի առաջին տառի ծնունդը: Իսկ դուք գիտե՞ք, թե ով է ստեղծել հայոց այբուբենը և ո՞րն է առաջին տառը: Մեզ հյուր է եկել Մեսրոպ Մաշտոցը: Նա էլ կպատմի գրերի գյուտի մասին: Նեղևս հրավիրենք նրան:

Մաշտոց

- Բարև՛ ձեզ, սիրելի՛ երեխաներ: Հիմա կպատմեմ այբուբենի ստեղծման պատմությունը. «387 թվականին, երբ Հայաստանը բաժանվեց 2 մասի, մենք՝ հայերս, հայտնվեցինք շատ ծանր վիճակում: Այս դեպքում զենքը ոչնչով չէր կարող օգնել, անհրաժեշտ էր գիր, տառեր: Զգացի, որ թշնամու դեմ պայքարելու միակ միջոցը գիրն է: Ու որոշեցի ստեղծել այբուբեն: Սկզբում դա շատ հեշտ էր թվում, սակայն, երբ լծվեցի գործի, բազմաթիվ խոչընդոտների հանդիպեցի: Ես, օգնականներիս հետ, մեկնեցի տարբեր երկրներ, ուսումնասիրեցինք այդ երկրների գրերը: Առանձնացրեցինք հնչյունները, որոշեցինք դրանց տեղերը: Առաջին հնչյունը

«Ա»-ն էր: Մտածում էի. « Հնչյունը կա, բայց այն միայն արտասանում ենք ու լսում, իսկ տա՞՞ռը, ի՞նչ տեսք պետք է ունենա այն»: Ե՛վ այդ պահին...

Ներս է մտնում արծիվը:

Արծիվ

Արծիվն եմ ես գորավոր
Թռչունների թագավոր,
Թե թևերս տարածեմ
Տառի ես կնմանվեմ:
Հենց այս տեսքով պատկերի՞ք
Առաջին տառն այբուբենի:

Մաշտոց

- Իհարկե՛, հենց այդ տեսքով էլ կպատկերեմ:

Ներս է մտնում «Ա» տառը:

«Ա»

Ես այբուբենի	Մեսրոպյան մտքի
Առաջին տառն եմ,	Առաջին լույսն եմ:
Բոլոր տառերի	Ես միշտ առաջին
Առաջատարն եմ:	Պայծառ երազն եմ,
Անդրանիկ զինվորն	Ես ձեր բոլորի
Անդրանիկ հույսն եմ,	Առաջին դասն եմ:

Արծիվ

Ա-ն մեր վեհ Արարատն է և արևն է,
Որ թիկնել է Արարատի հպարտ ուսին:
Արարատն էլ մեր արմատն է,
Թեկուզ նրան փորձեն խեղդել դրոշներով կիսալուսնի:

Մաշտոց

Մեծ դժվարությամբ գրեցի նաև մյուս տառերը: Ե՛վ 405 թվականին, երբ բոլոր հնչյուններն ունեցան նշաններ՝ տառեր, մենք վերադարձանք Հայաստան: Մայրաքաղաք Վաղարշապատում (Էջմիածնում) մեզ մեծ շուքով դիմավորեցին: Ես զգացի կատարածս գործի կարևորությունը և ինձ վարձատրված զգացի՝ նման վերաբերմունքի արժանանալով:



Ձեզ եմ նվիրում հայոց այբուբենը և հուսով եմ, որ լավ կսովորեք ու կտիրապետեք հայոց լեզվին»:

Ուսուցիչ-


- Սիրելի՛ Մաշտոց, շնորհակալություն նման վեհ գործ կատարելու համար: Այժմ հետևե՞ք մեր դասին և հետևություններ արեք Ձեր հետնորդների ընդունակությունների մասին: Իսկ դո՞ւք, սիրելի՛ երեխաներ, ձեր ակտիվ մասնակցությամբ ապացուցեք, թե որքան խելացի եք: «Աշնանային անտառ» կոմպոզիցիայի բովանդակության վերարտադրում՝ կրկնելով պատմություն- նախադասություն- բառ- վանկ- հնչյուն շղթան:



Նախադասությունների առանձնացում(Արծիվը սավառնում է երկնքում: Արջը մեղր է ուտում: Աղվեսը թաքնվել է ծառի հետևում:) Գծապատկերների կառուցում:



Նախադասություններից բառերի (արծիվ, աղվես, արջ) առանձնացում, դրանց գծապատկերների կառուցում, ձայնավոր հնչյունների տեղերի որոշում:



Աշխուժացնող վարժություն. «Օդում, ջրում, ցամաքում»:

Իմաստի ընկալում

Հանել ու կների տոպրակից հանել անակնկալ- հանելուկը:

Ունեմ երկու տառ,
 Կազմում եմ մի բառ,
 Եթե ես չկամ,
 Ձեր ճաշն է անհամ:

(աղ)

Աղ բառը ենթարկել հնչյունային վերլուծության: Որոշել Ա հնչյունի տեղը, ձայնավոր է այն , թե բաղաձայն: Ցուցադրել տպագիր Ա, ա տառերը, պարզել,թե երեխաները գիտեն ինչու են

տարբեր դրանք, մեծատառը երբ է գործածվում: Ապա ցուցադրել ձեռագիր տառերը:
Բացահայտել, թե որոնք են ձեռագիր, որոնք տպագիր տառերը:



Երգ «Ա տառի երգը»:

Աշխատանք դասագրքի 44 էջի առաջադրանքների շուրջ.

- ★ Թեմատիկ նկարի բովանդակության վերարտադրում:
- ★ Նախադասությունների առանձնացում:
- ★ Բառերի առանձնացում:

Աշխուժացնող վարժություն. «Այգի»:

Ուսուցիչ- Այժմ ծանոթանանք հրաշագործ Ա տառին: Սահիկների ցուցադրում:



Կշռադասում

- ★ Նշված բառերում որոշել Ա հնչյունի տեղը:
- ★ Թելերով ստանալ տառը:
- ★ Քարտերում պատկերված առարկաների գծապատկերներում Ա տառի տեղի որոշում (գծապատկերում նշել կանաչ գույով), պատկերների գունավորում:



