

# Նախագծային աշխատանք

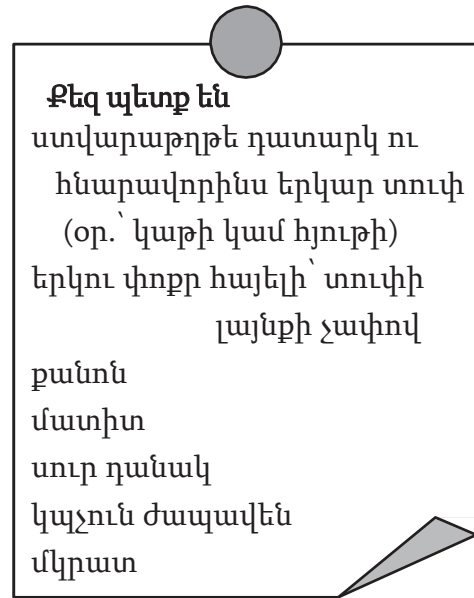
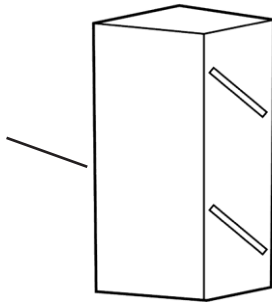
## Շրջադիտակի պատրաստում

Անուն-ազգանուն \_\_\_\_\_

Ամիս-ամսաթիվ \_\_\_\_\_

- 1 Բացիր տուփում երկու ճեղք, ինչպես տեսնում ես նկարում: Ճեղքերը պետք է այնպիսի չափ ունենան, որ հայելիները դրանց միջով դրվեն: Ճեղքերը տուփի հակառակ կողմերում պիտի համապատասխանեն միմյանց:

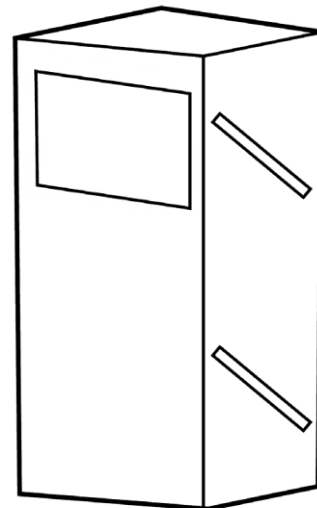
միանման ճեղքեր՝  
նաև հակառակ  
կողմում



- 2 Տուփում բացիր հայելիների չափով երկու պատուհան, ինչպես տեսնում ես նկարում:

- 3 Հայելիները սահեցրու ճեղքերից ներս: Հայելիների փայլուն երեսները պիտի նայեն միմյանց:

- 4 Փորձիր շրջադիտակդ: Ներքևի հայելու պատուհանից ներս նայիր. դու պիտի որ տեսնես ավելի վերևում գտնվող ինչ-որ բան:



ներքևի  
պատուհան՝  
հակառակ  
կողմում